

**Proyecto Mejora
Integral**



**SUPERINTENDENCIA DE
SEGURIDAD SOCIAL**

**PROCEDIMIENTO ADMINISTRATIVO
ELECTRÓNICO**

**Integración de Entidades en Flujo
de Solicitud de Antecedentes**

03 de octubre 2018

PAE-DOC_IntegracionSolicitudAntecedentes.docx

Versión [2.0.8]

INDICE

1.	Introducción	4
1.1.	Nomenclatura	5
2.	Flujo de Solicitud de Antecedentes	6
2.1.	Diagrama de Proceso de Negocio DPN001 – SolicitudDocumentosEntidadExt.....	6
3.	Solicitud de Antecedentes a Entidades	9
3.1.	Interfaz de Solicitud de Antecedentes	9
3.1.1.	Prototipo PRT001 - Login BPM	9
3.1.2.	Prototipo PRT002 - Bandeja de Entrada BPM.....	10
3.1.3.	Prototipo PRT003 - Adjuntar Antecedentes Entidad.....	11
3.2.	Diagrama de Secuencia	13
3.3.	Servicios.....	29
3.3.1.	Servicios Provistos por las Entidades	29
3.3.2.	Servicios provistos por SUSESO	44
4.	Anexos	58
4.1.	Anexo 1 : WSDL del Servicio de Login de Entidad	58
4.2.	Anexo 2 : XSD del Servicio de Login de Entidad	59
4.3.	Anexo 3 : Request SOAP del Servicio de Login de Entidad	60
4.4.	Anexo 4 : Response SOAP del Servicio de Login de Entidad - Éxito.....	60
4.5.	Anexo 5 : Response SOAP del Servicio de Login de Entidad - Error	60
4.6.	Anexo 6 : WSDL Servicio de Solicitud de Antecedentes.....	61
4.7.	Anexo 7 : XSD del Servicio de Solicitud de Antecedentes	62
4.8.	Anexo 8 : Request SOAP del Servicio de Solicitud de Antecedentes – Iteración 1	64
4.9.	Anexo 9 : Request SOAP del Servicio de Solicitud de Antecedentes – Iteración 2	67
4.10.	Anexo 10 : Request SOAP del Servicio de Solicitud de Antecedentes – Iteración 3.....	71
4.11.	Anexo 11 : Response SOAP del Servicio de Solicitud de Antecedentes - Éxito	76
4.12.	Anexo 12 : Response SOAP del Servicio de Solicitud de Antecedentes - Error	76
4.13.	Anexo 13 : WSDL del Servicio de Respuesta Solicitud	77
4.14.	Anexo 14 : XSD del Servicio de Respuesta Solicitud	78
4.15.	Anexo 15 : Request SOAP del Servicio de Respuesta Solicitud - Aprobada.....	79
4.16.	Anexo 16 : Request SOAP del Servicio de Respuesta Solicitud - Anulada.....	79
4.17.	Anexo 17 : Response SOAP del Servicio de Respuesta Solicitud.....	80
4.18.	Anexo 18 : WSDL del Servicio de Login.....	80
4.19.	Anexo 19 : XSD del Servicio de Login	81
4.20.	Anexo 20 : Request SOAP del Servicio de Login	81
4.21.	Anexo 21 : Response SOAP del Servicio de Login - Éxito.....	82
4.22.	Anexo 22 : Response SOAP del Servicio de Login - Error.....	82
4.23.	Anexo 23 : WSDL Servicio de Subir Archivo.....	83
4.24.	Anexo 24 : XSD del Servicio de Subir Archivo	84
4.25.	Anexo 25 : Request SOAP del Servicio de Subir Archivo	85
4.26.	Anexo 26 : Response SOAP del Servicio de Subir Archivo – Éxito 200	86
4.27.	Anexo 27 : Response SOAP del Servicio de Subir Archivo – Éxito 201	86
4.28.	Anexo 28 : Response SOAP del Servicio de Subir Archivo – Error.....	86
4.29.	Anexo 29 : WSDL del Servicio de Recibir Antecedentes.....	87
4.30.	Anexo 30 : XSD del Servicio de Recibir Antecedentes.....	88
4.31.	Anexo 31 : Request SOAP del Servicio de Recibir Antecedentes – Con Archivo	89
4.32.	Anexo 32 : Request SOAP del Servicio de Recibir Antecedentes – Sin Archivo	90
4.33.	Anexo 33 : Response SOAP del Servicio de Recibir Antecedentes - Éxito	90
4.34.	Anexo 34 : Response SOAP del Servicio de Recibir Antecedentes - Error	91

4.35.	Anexo 35 : WSDL del Servicio de Bajar Archivo	91
4.36.	Anexo 36 : XSD del Servicio de Bajar Archivo.....	92
4.37.	Anexo 37 : Request SOAP del Servicio de Bajar Archivo.....	93
4.38.	Anexo 38 : Response SOAP del Servicio de Bajar Archivo - Éxito	93
4.39.	Anexo 39 : Response SOAP del Servicio de Bajar Archivo - Error	93
4.40.	Anexo 40 : WSDL del Servicio de Cancelar Documento	94
4.41.	Anexo 41 : XSD del Servicio de Cancelar Documento.....	95
4.42.	Anexo 42 : Request SOAP del Servicio de Cancelar Documento.....	96
4.43.	Anexo 43 : Response SOAP del Servicio de Cancelar Documento - Éxito	96
4.44.	Anexo 44 : Response SOAP del Servicio de Cancelar Documento - Error	96
4.45.	Anexo 45 : Documentos del presente informe	97
4.46.	Anexo 46 : URL Servicios	97
4.46.1.	WSDL's Entidades	97
4.46.1.	XSD's Entidades.....	97
4.46.2.	WSDL's SUSESO	97
4.46.3.	XSD's SUSESO	98
4.47.	Anexo 47 : Dominios usados en Servicios	98
4.47.1.	Tipos de Documentos	98
4.47.2.	Materia.....	109
4.47.3.	Submateria	110
4.47.4.	Causal	112
4.47.5.	Metadata	117
4.47.6.	Tipos de Documentos de Documentos Generales	118

1. INTRODUCCIÓN

El presente documento está orientado a ilustrar el procedimiento mediante el cual las entidades a quiénes SUSESO emite solicitudes de antecedentes por casos que están en su flujo interno de presentaciones ingresadas a través de su Formulario Único de Ingreso, puedan responder a dichas solicitudes y entender su participación dentro de este nuevo flujo de trabajo implementado por SUSESO en el contexto de su Proyecto de Procedimiento Administrativo Electrónico PAE.

Dentro de la implementación de su nuevo Sistema de Procedimiento Administrativo Electrónico, SUSESO está considerando el envío de solicitudes de Antecedentes a Entidades para que las mismas puedan exponer los antecedentes que llevaron al dictamen por el cual una persona va a apelar, y que le permitan a SUSESO acoger o no una presentación.

De esta forma, la entidad tendrá la opción de poder responder a dichas solicitudes de antecedentes mediante 2 tipos de integraciones: por servicio o por proceso. El primer tipo de integración dice relación con que la entidad podrá recibir directamente en un servicio expuesto por ellas las solicitudes con todo el detalle de los tipos de documentos requeridos por SUSESO, junto con información adicional contextual a cada presentación y que le permitan a la entidad responder asertivamente a lo solicitado, servicios que son descritos en dentro del punto 3 del presente documento. El segundo tipo de integración se refiere a que las entidades tendrán acceso a su propia bandeja de entrada dentro del BPM de SUSESO mediante la cual podrán adjuntar en una interfaz web todos los documentos requeridos en una solicitud, así como también ver todas las solicitudes requeridas por SUSESO.

Para éste último caso contará con una bandeja de entrada, y una interfaz para adjuntar documentos que serán descritas en los puntos 3.1.1, 3.1.2 y 3.1.3 del presente documento.

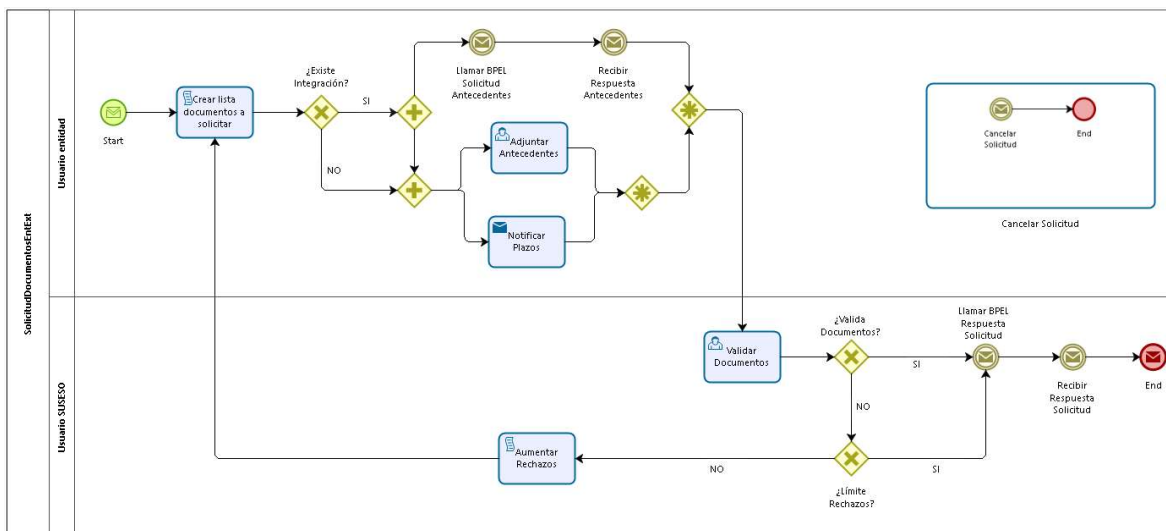
De esta forma, el presente documento expondrá primeramente el nuevo flujo de solicitud de antecedentes de SUSESO, para luego exponer un diagrama de secuencias con el orden entre llamadas a los servicios de SUSESO, para finalmente detallar los propios servicios que deberán ser consumidos por las entidades para responder a las solicitudes enviadas por SUSESO.

1.1. NOMENCLATURA

CONCEPTO	DESCRIPCIÓN
SUSESO	Superintendencia de Seguridad Social
PAE	Procedimiento Administrativo Electrónico
BPM	Business Process Management
UGE	Unidad de Gestión de Expediente

2. FLUJO DE SOLICITUD DE ANTECEDENTES

2.1. DIAGRAMA DE PROCESO DE NEGOCIO DPN001 - SOLICITUD DOCUMENTOS ENTIDAD EXT



El proceso se inicia creando la lista de documentos a solicitar. Entonces el sistema levantará 2 tareas simultáneas: la primera será solicitar el documento a través de una tarea humana BPM a la entidad en la cual la misma deberá ingresar al BPM de SUSESO y completar los antecedentes solicitados en la interfaz desarrollada (Ver Interfaz de Solicitud de Antecedentes), y la segunda será el llamado a un Servicio expuesto por la entidad para enviar las solicitudes de antecedentes.

Cabe destacar de este punto que SUSESO contempla para las entidades 2 tipos de integraciones: Integración por Servicio e Integración por Proceso. Lo anterior significa que para responder a las solicitudes de antecedentes emitidas por SUSESO la entidad podrá habilitar un servicio que sea llamado para inyectar las solicitudes de antecedentes y entonces que dicha entidad pueda manejar internamente en sus propios sistemas dichas solicitudes, mediante el uso de los servicios descritos en la sección 3.3.2 Servicios provistos por SUSESO. Y por otra parte la posibilidad de que las entidades que no se integren por servicio puedan hacerlo por proceso, y en este caso tendrán acceso al BPM de SUSESO, haciendo uso de las interfaces señaladas en el punto 3.1. Interfaz de Solicitud de Antecedentes.

Ambas serán llamadas en paralelo y cuando alguna de estas tareas se haya respondido se cancelará automáticamente la otra. En el primer caso se llama al servicio de Solicitud de Antecedentes de una entidad definida y de manera asíncrona el proceso queda a la espera del mensaje de respuesta a la solicitud. En el otro caso se levanta una tarea humana para Adjuntar Antecedentes por parte de la entidad, y se recupera la lista de niveles de escalamiento para gestionar los plazos que las entidades externas tienen para contestar a lo solicitado por proceso.

Adicionalmente, se desprende del diagrama presentado anteriormente que aquellas entidades que no tengan integración no recibirán ningún tipo de llamada de servicio.

Cada entidad contará con 4 niveles de escalamiento, y cada uno tendrá distinto plazo para que la solicitud pueda ser respondida por la entidad. El primer escalamiento siempre será al mismo usuario que está atendiendo la solicitud de antecedentes; el segundo y tercer escalamiento será a las personas definidas por la entidad como encargadas de recibir dichos escalamientos, estando en registro de SUSESO su nombre y correo electrónico, y el cuarto nivel de escalamiento será a la Unidad de Fiscalización de SUSESO. Luego de completados los 4 niveles de escalamiento y a falta de una respuesta por parte de la entidad, SUSESO está en capacidad de cerrar la solicitud y continuar con su proceso de Estudio del Caso. Los escalamientos a entidad se realizarán mediante el envío de un correo electrónico con oportunidad de cumplimiento de cada plazo de escalamiento, y cuyo destinatario sea el correspondiente a cada nivel de plazo cumplido y especificado anteriormente.

Una vez se reciba la solicitud de Antecedentes con los antecedentes adjuntados, ya sea que se enviaron por servicio o por proceso, se levantará una tarea de Validar Documentos por parte de un Supervisor de SUSESO, que validará todos los documentos adjuntados. En caso de que todos los documentos adjuntados sean válidos entonces se da por finalizado el proceso, enviando a las entidades el mensaje de que la solicitud fue aprobada. En caso contrario se revisará si ya se alcanzó el límite de iteraciones de solicitud de antecedentes con entidades, y si se alcanzó dicho límite entonces se dará por terminada la solicitud de antecedentes, enviando a las entidades el mensaje de que la solicitud fue cerrada. En caso contrario se aumentará el número de rechazos a nivel de proceso y se volverá a enviar la solicitud a la entidad, en la cual se incluirán los nuevos documentos pendientes, más los aprobados y los rechazados en etapa de validación de antecedentes.

Finalmente y a todo evento, se llamará al BPEL RespuestaSolicitud, donde el mismo se hará cargo de notificar a la entidad si la solicitud fue aprobada o cerrada. En caso de que exista una integración con la entidad, el BPEL llamará al servicio RespuestaSolicitud en la entidad para informarle dicha respuesta, y en caso contrario se enviará un correo electrónico al usuario o los usuarios de la entidad que acceden al PAE notificando la aprobación o cierre de la solicitud.

ACTIVIDAD	RESPONSABLE
Iniciar Solicitud Documento a Entidad	Motor Procesos
Generar lista documentos a solicitar	Motor Procesos
Llamar BPEL Solicitud Antecedentes	Motor Procesos
Recibir Respuesta Antecedentes	Motor Procesos
Adjuntar Antecedentes	Recopilador de Antecedentes
Notificar Plazos	Motor Procesos
Cancelar Solicitud	Administrador de Antecedentes
Validar Documentos	Validador de Antecedentes
Aumentar Rechazo	Motor Procesos
Llamar BPEL Respuesta Solicitud	Motor Procesos
Recibir Respuesta Solicitud	Moto Procesos
Finalizar Solicitud de Antecedes	Motor Procesos

Roles vs Perfiles

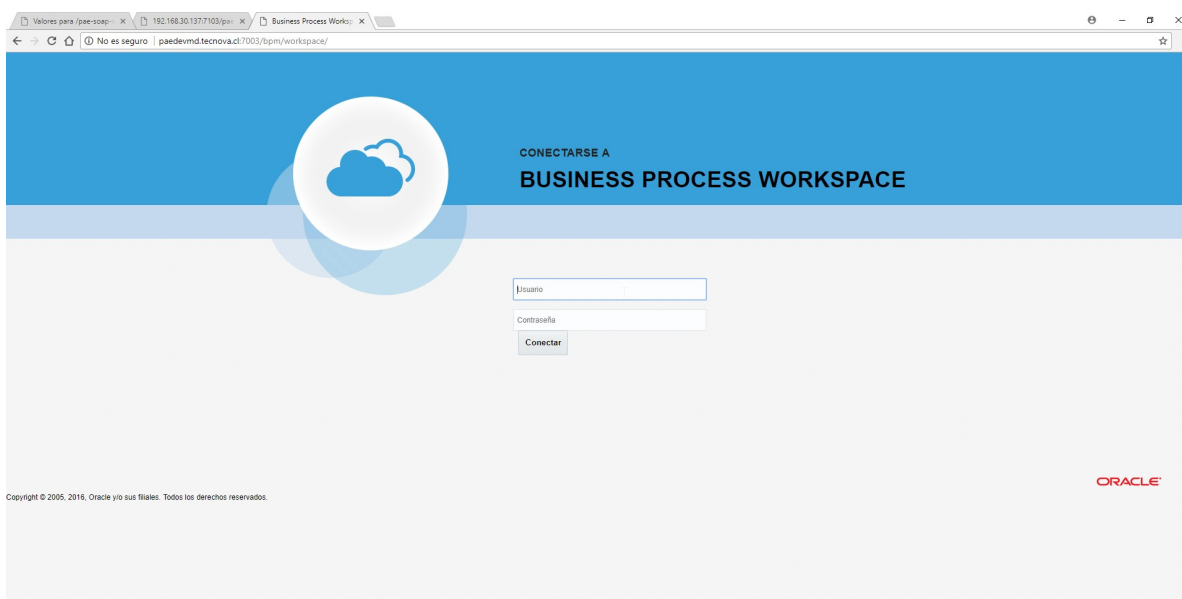
ROL	PERFIL
Recopilador de Antecedentes	<Entidad Externa>
Administrador de Antecedentes	UGE
Validador de Antecedentes	UGE

3. SOLICITUD DE ANTECEDENTES A ENTIDADES

3.1. INTERFAZ DE SOLICITUD DE ANTECEDENTES

3.1.1. PROTOTIPO PRT001 - LOGIN BPM

- Prototipo

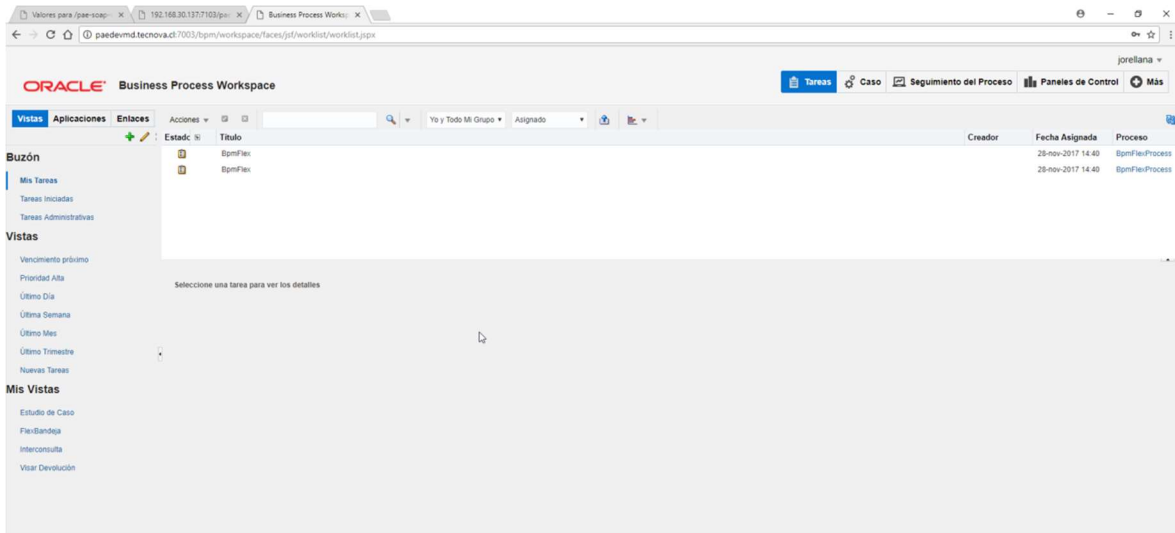


- Descripción Funcional

En esta ventana la entidad podrá iniciar sesión en el BPM de SUSESO cuando se desee integrar por proceso para responder a la solicitud de antecedentes. Una vez satisfecho este inicio de sesión se desplegará el prototipo PRT002 – Bandeja de Entrada BPM.

3.1.2. PROTOTIPO PRT002 - BANDEJA DE ENTRADA BPM

- Prototipo



- Descripción Funcional

En esta ventana la entidad podrá revisar el listado de solicitudes de antecedentes requeridos por SUSESO. Haciendo click en un elemento del listado el BPM levantará la tarea humana correspondiente al prototipo PRT003 – Adjuntar Antecedentes Entidad, donde la misma podrá adjuntar los antecedentes solicitados y enviar dichos documentos a SUSESO.

3.1.3. PROTOTIPO PRT003 - ADJUNTAR ANTECEDENTES ENTIDAD

- Prototipo

The screenshot shows a web interface for 'Business Process Workspace'. The main content area is titled 'Adjuntar Antecedentes - ISAPRE MASVIDA S.A.'. It contains several form fields and sections:

- Fecha de Solicitud de Antecedentes:** 25/05/2018
- Fecha Límite de Adición de Antecedentes:** 06/06/2018
- Solicitante:** Tipo: Natural, RUN: 14.415.942.K
- Nombre:** VERÓNICA ANDREA PINO BUSTAMANTE
- Materia:** Licencia Médica Submateria: Orden Médico
- Motivo:** Por diagnóstico irrecuperable Instrumento: Licencia Médica
- Folio LM:** 14867966-5
- Lista de Antecedentes involucrados:** A table with columns 'Documentos' and 'Información adicional'. The 'Documentos' column contains a list of document types: 'Otros antecedentes si los hubiera: Maestro Histórico LM (ISAPRE), Informe Psicológico, Informe Kinesico, Informe de Exámenes e Informes radiológicos; Placas de Rx o CD, Resultados Exámenes realizados/Laboratorio, electrofisiológicos, otros, Epicrisis, Protocolo Operatorio, Copia de Ficha Clínica, Certificado Trámite de Pensión Invalidez que indique número de trámites y Fecha de Dictamen Ejecutoriado - IPendiental *'. Below this list is a large text area with the instruction 'Arrastre y suelte aquí los archivos... (o haga clic para seleccionar archivos)'. To the right of this area are two input fields: 'Comentario *' with the placeholder 'Ingrese un comentario' and 'Respuesta'.

- Descripción Funcional

En la interfaz la entidad recibe información en cabecera de datos relevantes del caso, como fecha de solicitud de antecedentes, fecha límite de adición de antecedentes y los datos del solicitante. Luego recibe la solicitud de documentos a adjuntar, cuyo detalle viene agrupado por grupos de Materia, Causales e Instrumentos Reclamados. Por cada una de estas agrupaciones se solicitará un listado de antecedentes, donde en cada caso se indica el tipo de documento solicitado y se exige el ingreso del documento, o bien de un comentario en caso de que dicho documento deba ser entregado como copia física. La subida de archivos se hará mediante la llamada al servicio de subida de archivos, y en el XML de la solicitud se guardará el id devuelto por dicho servicio. Se podrá guardar en cualquier etapa del llenado, y una vez completada la tarea se enviará la solicitud presionando en el botón "Terminar Adición".

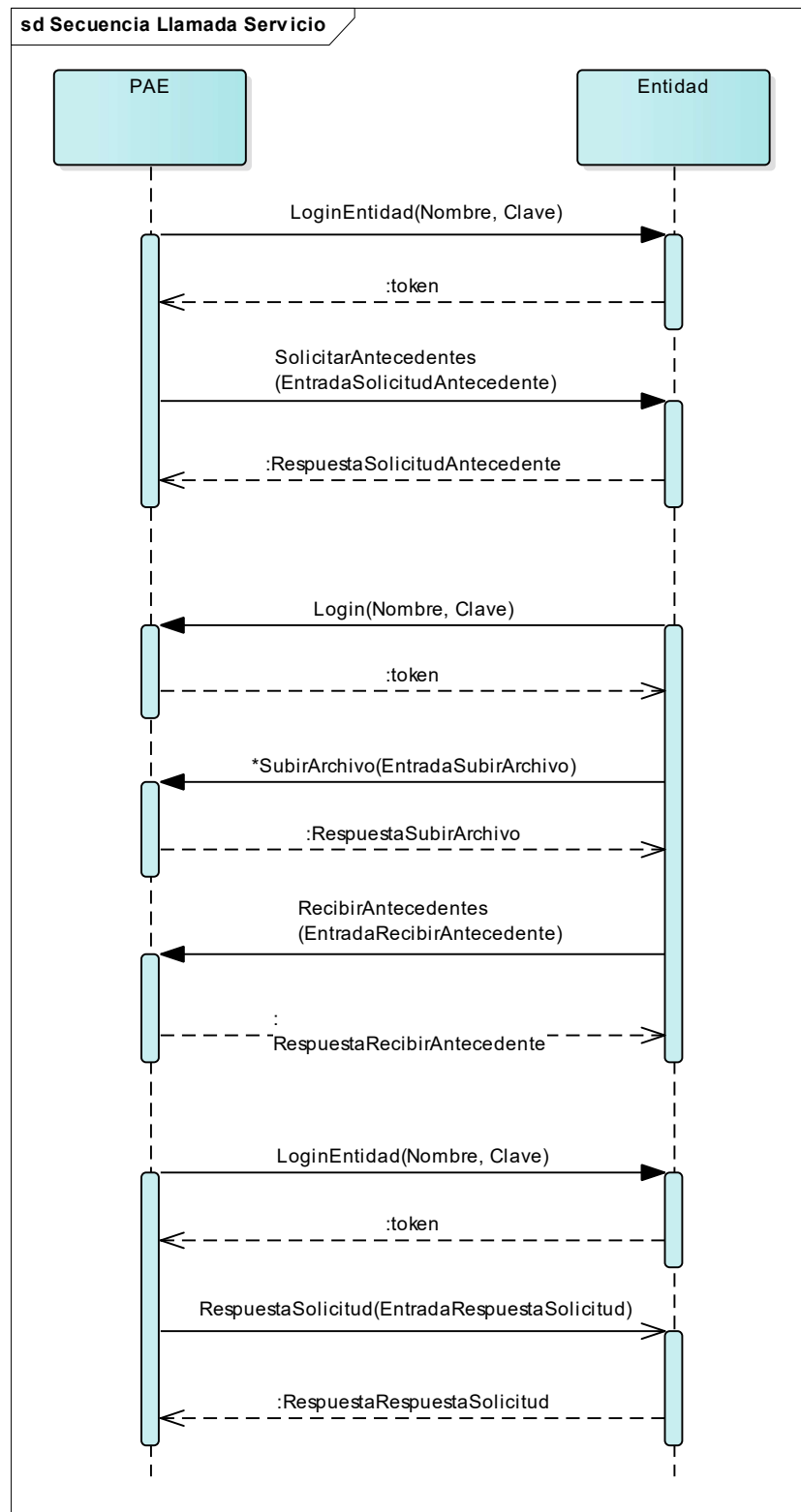
En caso de haber documentos no válidos, se volverá a enviar la misma solicitud a la entidad, desplegando esta misma interfaz, junto con una respuesta de parte de SUSES0 respecto a cada documento.

- Validaciones

NOMBRE CAMPO	LARGO	TIPO DATO	VALIDACIÓN	FORMATO	OBLIGATORIO
Selecciona(r)) Archivo(s)	N/A	Archivo(s)	El tamaño de los archivos no debe superar el definido por un parámetro del sistema. Los archivos deben tener una extensión de acuerdo a las definidas en un parámetro del sistema. Si no se han añadido comentarios, el agregar archivos es obligatorio.	N/A	No
Comentarios	4000	Texto	Si no se han añadido archivos, el agregar comentario es obligatorio.	N/A	No

3.2. DIAGRAMA DE SECUENCIA

Aquí se muestra el orden de llamadas entre servicios:



Aquí se observa que el proceso consiste en 7 etapas:

1. SUSESO invoca al servicio de LoginEntidad de la entidad pasándole un usuario y clave para obtener un token que será utilizado en la llamada al siguiente servicio.
2. Se envía la solicitud de antecedentes a la entidad invocando al servicio SolicitudAntecedentes.
3. La entidad solicita un token de seguridad a través del servicio Login de SUSESO mediante el envío de usuario y clave.
4. La entidad sube uno a uno los archivos asociados a la solicitud mediante la llamada al servicio SubirArchivo que retorna un identificador único de parte del gestor documental de SUSESO.
5. La entidad envía los antecedentes solicitados haciendo uso del token de seguridad devuelto por el servicio de Login de SUSESO mediante el servicio RecibirAntecedentes.
6. Finalmente, SUSESO solicitará nuevamente un token a la entidad mediante su Servicio de LoginEntidad para una última llamada;
7. Y se llamará al servicio RespuestaSolicitud, donde se informará a la entidad que el proceso de Solicitud de Antecedentes ha terminado.

En la primera etapa, es SUSESO quién llama al servicio expuesto por la entidad en la cual SUSESO primeramente llamará al servicio de Login de la entidad, el cuál devolverá un token que será utilizado para realizar la llamada del servicio que inyectará la solicitud de antecedentes junto con todos los tipos de documentos requeridos en base a un listado de instrumentos que fueron apelados en SUSESO y que entrarán en etapa de estudio, de manera asíncrona a la recepción de dichos antecedentes. Esto está pensado para que la entidad pueda recabar los antecedentes necesarios en los tiempos establecidos, y una vez que cuenten con ellos que puedan inyectar la respuesta en el servicio del SUSESO. Dentro de esta llamada se incluirá entre otros datos el XML del FUI ingresado a SUSESO, e incluirá todos los antecedentes adjuntados por el solicitante. Para poder revisar dichos antecedentes la entidad contará con el servicio Interfaz de Integración: SOAP008 – Bajar Archivo, para lo cuál deberán tomar de cada documento su idWCC, e invocar al servicio con este dato para descargar los antecedentes ingresados con el llenado del FUI.

Respecto a la generación del token por parte de la entidad, es importante señalar que dicha implementación será particular a cada entidad y no existirá una norma al respecto definida por SUSESO.

Cabe destacar que, en esta segunda etapa, que es cuando SUSESO envía una solicitud a la entidad, siempre enviará los documentos con un estado. En el caso de la primera iteración se enviarán todos los documentos con el estado "Pendiente". Sin embargo, cuando ocurra una segunda o más iteraciones SUSESO inyectará nuevamente la misma solicitud, pero además de venir documentos en estado "Pendiente" se adjuntarán documentos con estado "Aprobado" o "Rechazado", que indicará precisamente cuáles documentos ya fueron aprobados por SUSESO y en el caso de los rechazados, indicará en el campo "respuesta" los motivos por los cuáles SUSESO generó dicho rechazo.

Así, y a modo de ejemplo, en la primera llamada a la entidad se solicitarán una serie de documentos con estado pendiente, con número de iteración 1 todos ellos:

```
1. <soapenv:Envelope xmlns:soapenv="http://schemas.xmlsoap.org/soap/envelope/" xmlns:
  soap="http://soap.pae.suseso.cl/">
2.   <soapenv:Header>
3.     <soap:token>Bearer eyJhbGciOiJIUzUxMiJ9.eyJzdWIiOiIxODkzNTI0ODQlLCJleHAiOjE1
  MTQ0NzY3ODB9.yAAu30zi_-Sfk1x0LOAc5YlU8RzZwAveTTswE4puDRBHMiwrh5RmPDEsh-
  sNZBZauSZQpXnZiQ4_T_MDkdoNnQ</soap:token>
4.   </soapenv:Header>
5.   <soapenv:Body>
6.     <soap:SolicitarAntecedente>
7.       <EntradaSolicitudAntecedentes>
8.         <solicitud>1234</solicitud>
9.         <fechaLimite>29-12-2018</fechaLimite>
10.        <expediente>R-23-2018</expediente>
11.        <iteracion>1</iteracion>
12.        <rut>15384785-9</rut>
13.        <fui>
14.          <![CDATA[<?xml version="1.0" encoding="UTF-8"?>
15.            <FormularioUnico xmlns="http://www.suseso.cl/FUI" xmlns:ns0="
  http://www.suseso.cl/FUI/Types">
16.              <ZonaA>
17.                <canal>
18.                  <ns0:codigo>1</ns0:codigo>
19.                  <ns0:descripcion>Presencial</ns0:descripcion>
20.                </canal>
21.                <tipoIngreso>
22.                  <ns0:codigo>1</ns0:codigo>
23.                  <ns0:descripcion>Reclamaciones</ns0:descripcion>
24.                </tipoIngreso>
25.                <oficina>
26.                  <ns0:codigo>1</ns0:codigo>
27.                  <ns0:descripcion>Huérfanos</ns0:descripcion>
28.                </oficina>
29.                <recurrente>
30.                  <ns0:codigo>1</ns0:codigo>
```

```

31.         <ns0:descripcion>SI</ns0:descripcion>
32.     </recurrente>
33.     <fechaPresentacion>2017-11-29-03:00</fechaPresentacion>
34.     <agilizado>
35.         <ns0:codigo>2</ns0:codigo>
36.         <ns0:descripcion>Agilizado</ns0:descripcion>
37.     </agilizado>
38.     <oficioConductor>423-HED-8765</oficioConductor>
39.     <competencia>
40.         <ns0:codigo>1</ns0:codigo>
41.         <ns0:descripcion>SI</ns0:descripcion>
42.     </competencia>
43.     <transparencia>
44.         <ns0:codigo>2</ns0:codigo>
45.         <ns0:descripcion>N0</ns0:descripcion>
46.     </transparencia>
47.     <derechoPeticion>
48.         <ns0:codigo>2</ns0:codigo>
49.         <ns0:descripcion>N0</ns0:descripcion>
50.     </derechoPeticion>
51. </ZonaA>
52. <ZonaB>
53.     <afectado>
54.         <ns0:personaNatural>
55.             ...
56.         </ns0:personaNatural>
57.     </afectado>
58. </ZonaB>
59. <ZonaC>
60.     <reclamaciones/>
61. </ZonaC>
62. <ZonaE>
63.     <resolucionNotificacion>0</resolucionNotificacion>
64. </ZonaE>
65. <ZonaF/>
66. </FormularioUnico>]]>
67. </fui>
68. <Clasificaciones>
69.     <!--1 or more repetitions:-->
70.     <Clasificacion>
71.         <Materia>
72.             <codigo>123</codigo>
73.             <nombre>Materia 1</nombre>
74.         </Materia>
75.         <Submateria>
76.             <codigo>456</codigo>
77.             <nombre>Submateria 1</nombre>
78.         </Submateria>
79.         <Causal>
80.             <codigo>789</codigo>
81.             <nombre>Causal 1</nombre>
82.         </Causal>
83.     <Instrumentos>
84.         <!--1 or more repetitions:-->
85.         <Instrumento>
86.             <Caracterizaciones>
87.                 <!--1 or more repetitions:-->
88.                 <Caracterizacion>
89.                     <codigo>Folio Licencia Médica</codigo>
90.                     <nombre>12345678</nombre>

```



```

91.         </Caracterizacion>
92.     </Caracterizaciones>
93. <Documentos>
94.     <!--1 or more repetitions:-->
95.     <Documento>
96.         <id>1</id>
97.         <Estado>
98.             <codigo>1</codigo>
99.             <nombre>Pendiente</nombre>
100.        </Estado>
101.        <TipoDocumento>
102.            <codigo>001002</codigo>
103.            <nombre>Informe Médico</nombre>
104.        </TipoDocumento>
105.        <Metadatas>
106.            <!--1 or more repetitions:-->
107.            <Metadata>
108.                <codigo>1</codigo>
109.                <nombre>Rut</nombre>
110.            </Metadata>
111.        </Metadatas>
112.        <iteracion>1</iteracion>
113.    </Documento>
114.    <Documento>
115.        <id>2</id>
116.        <Estado>
117.            <codigo>1</codigo>
118.            <nombre>Pendiente</nombre>
119.        </Estado>
120.        <TipoDocumento>
121.            <codigo>001003</codigo>
122.            <nombre>Copia de la Licencia Médica</nombr
e>
123.        </TipoDocumento>
124.        <Metadatas>
125.            <!--1 or more repetitions:-->
126.            <Metadata>
127.                <codigo>1</codigo>
128.                <nombre>Rut</nombre>
129.            </Metadata>
130.        </Metadatas>
131.        <iteracion>1</iteracion>
132.    </Documento>
133. </Documentos>
134. </Instrumento>
135. </Instrumentos>
136. </Clasificacion>
137. </Clasificaciones>
138. <Escalamientos>
139.     <!--1 or more repetitions:-->
140.     <Escalamiento>
141.         <nivel>1</nivel>
142.         <fecha>03-11-2018</fecha>
143.         <nombre>Usuario Entidad</nombre>
144.         <email>usuario@entidad.cl</email>
145.     </Escalamiento>
146.     <Escalamiento>
147.         <nivel>2</nivel>
148.         <fecha>05-11-2018</fecha>
149.         <nombre>Jefe Usuario Entidad</nombre>

```

```

150.         <email>jefe@entidad.cl</email>
151.     </Escalamiento>
152.     <Escalamiento>
153.         <nivel>3</nivel>
154.         <fecha>07-11-2018</fecha>
155.         <nombre>Supervisor Jefe Usuario Entidad</nombre>
156.         <email>supervisor@entidad.cl</email>
157.     </Escalamiento>
158.     <Escalamiento>
159.         <nivel>4</nivel>
160.         <fecha>10-11-2018</fecha>
161.         <nombre>Fiscalización SUSESO</nombre>
162.         <email>fiscalizacion@suseso.cl</email>
163.     </Escalamiento>
164. </Escalamientos>
165. </EntradaSolicitudAntecedentes>
166. </soap:SolicitarAntecedente>
167. </soapenv:Body>
168. </soapenv:Envelope>

```

Al enviar a SUSESO esta solicitud, la misma podría determinar que los documentos adjuntados no son los correctos, y por ende decidir volver a solicitar los documentos a la entidad, rechazando lo enviado por la entidad y generando una nueva iteración tanto de la solicitud como de los documentos rechazados. Esta segunda llamada sería de la siguiente manera:

```

1. <soapenv:Envelope xmlns:soapenv="http://schemas.xmlsoap.org/soap/envelope/" xmlns:
  soap="http://soap.pae.suseso.cl/">
2.     <soapenv:Header>
3.         <soap:token>Bearer eyJhbGciOiJIUzUxMiJ9.eyJzdWIiOiIxODkzNTI0ODQlLCJleHAiOjE1
  MTQ0NzY3ODB9.yAAu30zi_-Sfk1xOLOAc5YlU8RzZwAveTTswE4puDRBHMiwRh5RmPDEsh-
  sNZBZauSZQpXnZiQ4_T_MDkdoNnQ</soap:token>
4.     </soapenv:Header>
5.     <soapenv:Body>
6.         <soap:SolicitarAntecedente>
7.             <EntradaSolicitudAntecedentes>
8.                 <solicitud>1234</solicitud>
9.                 <fechaLimite>29-12-2018</fechaLimite>
10.                <expediente>R-23-2018</expediente>
11.                <iteracion>2</iteracion>
12.                <rut>15384785-9</rut>
13.                <fui>
14.                    <![CDATA[<?xml version="1.0" encoding="UTF-8"?>
15.                        <FormularioUnico xmlns="http://www.suseso.cl/FUI" xmlns:ns0="
  http://www.suseso.cl/FUI/Types">
16.                            <ZonaA>
17.                                <canal>
18.                                    <ns0:codigo>1</ns0:codigo>
19.                                    <ns0:descripcion>Presencial</ns0:descripcion>
20.                                </canal>
21.                                <tipoIngreso>
22.                                    <ns0:codigo>1</ns0:codigo>
23.                                    <ns0:descripcion>Reclamaciones</ns0:descripcion>
24.                                </tipoIngreso>

```

```

25.         <oficina>
26.             <ns0:codigo>1</ns0:codigo>
27.             <ns0:descripcion>Huérfanos</ns0:descripcion>
28.         </oficina>
29.         <recurrente>
30.             <ns0:codigo>1</ns0:codigo>
31.             <ns0:descripcion>SI</ns0:descripcion>
32.         </recurrente>
33.         <fechaPresentacion>2017-11-29-03:00</fechaPresentacion>
34.         <agilizado>
35.             <ns0:codigo>2</ns0:codigo>
36.             <ns0:descripcion>Agilizado</ns0:descripcion>
37.         </agilizado>
38.         <oficioConductor>423-HED-8765</oficioConductor>
39.         <competencia>
40.             <ns0:codigo>1</ns0:codigo>
41.             <ns0:descripcion>SI</ns0:descripcion>
42.         </competencia>
43.         <transparencia>
44.             <ns0:codigo>2</ns0:codigo>
45.             <ns0:descripcion>NO</ns0:descripcion>
46.         </transparencia>
47.         <derechoPeticion>
48.             <ns0:codigo>2</ns0:codigo>
49.             <ns0:descripcion>NO</ns0:descripcion>
50.         </derechoPeticion>
51.     </ZonaA>
52.     <ZonaB>
53.         <afectado>
54.             <ns0:personaNatural>
55.                 ...
56.             </ns0:personaNatural>
57.         </afectado>
58.     </ZonaB>
59.     <ZonaC>
60.         <reclamaciones/>
61.     </ZonaC>
62.     <ZonaE>
63.         <resolucionNotificacion>0</resolucionNotificacion>
64.     </ZonaE>
65.     <ZonaF/>
66. </FormularioUnico>]]>
67. </fui>
68. <Clasificaciones>
69.     <!--1 or more repetitions:-->
70.     <Clasificacion>
71.         <Materia>
72.             <codigo>123</codigo>
73.             <nombre>Materia 1</nombre>
74.         </Materia>
75.         <Submateria>
76.             <codigo>456</codigo>
77.             <nombre>Submateria 1</nombre>
78.         </Submateria>
79.         <Causal>
80.             <codigo>789</codigo>
81.             <nombre>Causal 1</nombre>
82.         </Causal>
83.     <Instrumentos>
84.     <!--1 or more repetitions:-->

```

```

85.         <Instrumento>
86.             <Caracterizaciones>
87.                 <!--1 or more repetitions:-->
88.                 <Caracterizacion>
89.                     <codigo>Folio Licencia Médica</codigo>
90.                     <nombre>12345678</nombre>
91.                 </Caracterizacion>
92.             </Caracterizaciones>
93.             <Documentos>
94.                 <!--1 or more repetitions:-->
95.                 <Documento>
96.                     <id>1</id>
97.                     <Estado>
98.                         <codigo>4</codigo>
99.                         <nombre>Rechazado</nombre>
100.                    </Estado>
101.                    <TipoDocumento>
102.                        <codigo>001002</codigo>
103.                        <nombre>Informe Médico</nombre>
104.                    </TipoDocumento>
105.                    <Metadatas>
106.                        <!--1 or more repetitions:-->
107.                        <Metadata>
108.                            <codigo>1</codigo>
109.                            <nombre>Rut</nombre>
110.                        </Metadata>
111.                    </Metadatas>
112.                    <comentario>Se adjunta documento referencial<
113. /comentario>
113.                    <respuesta>El documento adjuntado se encuentr
a muy dañado. Favor adjuntar una versión en mejor estado.</respuesta>
114.                    <iteracion>1</iteracion>
115.                    <Archivo>
116.                        <idWcc>4209842987439742304</idWcc>
117.                        <mimetype>application/pdf</mimetype>
118.                        <nombre>Documento1</nombre>
119.                        <peso>13467454</peso>
120.                        <extension>.pdf</extension>
121.                    </Archivo>
122.                </Documento>
123.                <Documento>
124.                    <id>2</id>
125.                    <Estado>
126.                        <codigo>4</codigo>
127.                        <nombre>Rechazado</nombre>
128.                    </Estado>
129.                    <TipoDocumento>
130.                        <codigo>001003</codigo>
131.                        <nombre>Copia de la Licencia Médica</nombr
e>
132.                    </TipoDocumento>
133.                    <Metadatas>
134.                        <!--1 or more repetitions:-->
135.                        <Metadata>
136.                            <codigo>1</codigo>
137.                            <nombre>Rut</nombre>
138.                        </Metadata>
139.                    </Metadatas>
140.                    <respuesta>El documento adjuntado no es el so
licitado.</respuesta>

```

```

141.         <iteracion>1</iteracion>
142.         <Archivo>
143.             <idWcc>4209849274620184304</idWcc>
144.             <mimetype>application/pdf</mimetype>
145.             <nombre>Documento2</nombre>
146.             <peso>4568732</peso>
147.             <extension>.pdf</extension>
148.         </Archivo>
149.     </Documento>
150.     <Documento>
151.         <id>3</id>
152.         <Estado>
153.             <codigo>1</codigo>
154.             <nombre>Pendiente</nombre>
155.         </Estado>
156.         <TipoDocumento>
157.             <codigo>001002</codigo>
158.             <nombre>Informe Médico</nombre>
159.         </TipoDocumento>
160.         <Metadatas>
161.             <!--1 or more repetitions:-->
162.             <Metadata>
163.                 <codigo>1</codigo>
164.                 <nombre>Rut</nombre>
165.             </Metadata>
166.         </Metadatas>
167.     </Documento>
168.     <Documento>
169.         <id>4</id>
170.         <Estado>
171.             <codigo>1</codigo>
172.             <nombre>Pendiente</nombre>
173.         </Estado>
174.         <TipoDocumento>
175.             <codigo>001003</codigo>
176.             <nombre>Copia de la Licencia Médica</nombr
177. e>
178.         </TipoDocumento>
179.         <Metadatas>
180.             <!--1 or more repetitions:-->
181.             <Metadata>
182.                 <codigo>1</codigo>
183.                 <nombre>Rut</nombre>
184.             </Metadata>
185.         </Metadatas>
186.     </Documento>
187. </Documentos>
188. </Instrumento>
189. </Instrumentos>
190. </Clasificacion>
191. </Clasificaciones>
192. <Escalamientos>
193.     <!--1 or more repetitions:-->
194.     <Escalamiento>
195.         <nivel>1</nivel>
196.         <fecha>03-11-2018</fecha>
197.         <nombre>Usuario Entidad</nombre>
198.         <email>usuario@entidad.cl</email>
199.     </Escalamiento>

```

```

200.         </Escalamiento>
201.         <Escalamiento>
202.             <nivel>2</nivel>
203.             <fecha>05-11-2018</fecha>
204.             <nombre>Jefe Usuario Entidad</nombre>
205.             <email>jefe@entidad.cl</email>
206.         </Escalamiento>
207.         <Escalamiento>
208.             <nivel>3</nivel>
209.             <fecha>07-11-2018</fecha>
210.             <nombre>Supervisor Jefe Usuario Entidad</nombre>
211.             <email>supervisor@entidad.cl</email>
212.         </Escalamiento>
213.         <Escalamiento>
214.             <nivel>4</nivel>
215.             <fecha>10-11-2018</fecha>
216.             <nombre>Fiscalización SUSESO</nombre>
217.             <email>fiscalizacion@suseso.cl</email>
218.         </Escalamiento>
219.     </Escalamientos>
220.     </EntradaSolicitudAntecedentes>
221. </soap:SolicitarAntecedente>
222. </soapenv:Body>
223. </soapenv:Envelope>

```

Podemos ver que se generan nuevos id's de documentos, pero el tipo de documento solicitado es el mismo, quedando el primero envío de antecedentes en estado rechazado, y enviando nuevamente los dos documentos en estado pendiente, para que la entidad llene éstos documentos. Una vez hecho esto y enviado a la SUSESO, la misma podría decidir que un documento sea aprobado, pero el otro rechazado, generando una nueva llamada a la entidad en una tercera iteración. En la misma, se mostrarán los documentos ya aprobados y rechazados, y un nuevo documento pendiente que correspondería al documento que fue rechazado en la segunda iteración. La llamada en este caso tendría la siguiente estructura:

```

1. <soapenv:Envelope xmlns:soapenv="http://schemas.xmlsoap.org/soap/envelope/" xmlns:
   soap="http://soap.pae.suseso.cl/">
2.     <soapenv:Header>
3.         <soap:token>Bearer eyJhbGciOiJIUzUxMiJ9.eyJzdWIiOiIxODkzNTI0ODQiLCJleHAiOjE1
   MTQ0NzY3ODB9.yAAu30zi_-Sfk1xOLOAc5YlU8RzZwAveTTswE4puDRBHMiwRh5RmPDEsh-
   sNZBZauSZQpXnZiQ4_T_MDkdoNnQ</soap:token>
4.     </soapenv:Header>
5.     <soapenv:Body>
6.         <soap:SolicitarAntecedente>
7.             <EntradaSolicitudAntecedentes>
8.                 <solicitud>1234</solicitud>
9.                 <fechaLimite>29-12-2018</fechaLimite>
10.                <expediente>R-23-2018</expediente>
11.                <iteracion>3</iteracion>
12.                <rut>15384785-9</rut>
13.            </fui>
14.        <![CDATA[<?xml version="1.0" encoding="UTF-8"?>

```

```

15.         <FormularioUnico xmlns="http://www.suseso.cl/FUI" xmlns:ns0="
http://www.suseso.cl/FUI/Types">
16.             <ZonaA>
17.                 <canal>
18.                     <ns0:codigo>1</ns0:codigo>
19.                     <ns0:descripcion>Presencial</ns0:descripcion>
20.                 </canal>
21.                 <tipoIngreso>
22.                     <ns0:codigo>1</ns0:codigo>
23.                     <ns0:descripcion>Reclamaciones</ns0:descripcion>
24.                 </tipoIngreso>
25.                 <oficina>
26.                     <ns0:codigo>1</ns0:codigo>
27.                     <ns0:descripcion>Huérfanos</ns0:descripcion>
28.                 </oficina>
29.                 <recurrente>
30.                     <ns0:codigo>1</ns0:codigo>
31.                     <ns0:descripcion>SI</ns0:descripcion>
32.                 </recurrente>
33.                 <fechaPresentacion>2017-11-29-03:00</fechaPresentacion>
34.                 <agilizado>
35.                     <ns0:codigo>2</ns0:codigo>
36.                     <ns0:descripcion>Agilizado</ns0:descripcion>
37.                 </agilizado>
38.                 <oficioConductor>423-HED-8765</oficioConductor>
39.                 <competencia>
40.                     <ns0:codigo>1</ns0:codigo>
41.                     <ns0:descripcion>SI</ns0:descripcion>
42.                 </competencia>
43.                 <transparencia>
44.                     <ns0:codigo>2</ns0:codigo>
45.                     <ns0:descripcion>N0</ns0:descripcion>
46.                 </transparencia>
47.                 <derechoPetición>
48.                     <ns0:codigo>2</ns0:codigo>
49.                     <ns0:descripcion>N0</ns0:descripcion>
50.                 </derechoPetición>
51.             </ZonaA>
52.             <ZonaB>
53.                 <afectado>
54.                     <ns0:personaNatural>
55.                         ...
56.                     </ns0:personaNatural>
57.                 </afectado>
58.             </ZonaB>
59.             <ZonaC>
60.                 <reclamaciones/>
61.             </ZonaC>
62.             <ZonaE>
63.                 <resolucionNotificacion>0</resolucionNotificacion>
64.             </ZonaE>
65.             <ZonaF/>
66.         </FormularioUnico>]]>
67.     </fui>
68.     <Clasificaciones>
69.         <!--1 or more repetitions!-->
70.         <Clasificacion>
71.             <Materia>
72.                 <codigo>123</codigo>
73.                 <nombre>Materia 1</nombre>

```

```

74.      </Materia>
75.      <Submateria>
76.          <codigo>456</codigo>
77.          <nombre>Submateria 1</nombre>
78.      </Submateria>
79.      <Causal>
80.          <codigo>789</codigo>
81.          <nombre>Causal 1</nombre>
82.      </Causal>
83.      <Instrumentos>
84.          <!--1 or more repetitions:-->
85.          <Instrumento>
86.              <Caracterizaciones>
87.                  <!--1 or more repetitions:-->
88.                  <Caracterizacion>
89.                      <codigo>Folio Licencia Médica</codigo>
90.                      <nombre>12345678</nombre>
91.                  </Caracterizacion>
92.              </Caracterizaciones>
93.              <Documentos>
94.                  <!--1 or more repetitions:-->
95.                  <Documento>
96.                      <id>1</id>
97.                      <Estado>
98.                          <codigo>4</codigo>
99.                          <nombre>Rechazado</nombre>
100.                      </Estado>
101.                      <TipoDocumento>
102.                          <codigo>001002</codigo>
103.                          <nombre>Informe Médico</nombre>
104.                      </TipoDocumento>
105.                      <Metadatas>
106.                          <!--1 or more repetitions:-->
107.                          <Metadata>
108.                              <codigo>1</codigo>
109.                              <nombre>Rut</nombre>
110.                          </Metadata>
111.                      </Metadatas>
112.                      <comentario>Se adjunta documento referencial<
/comentario>
113.          <respuesta>El documento adjuntado se encuentr
a muy dañado. Favor adjuntar una versión en mejor estado.</respuesta>
114.          <iteracion>1</iteracion>
115.          <Archivo>
116.              <idWcc>4209842987439742304</idWcc>
117.              <mimetype>application/pdf</mimetype>
118.              <nombre>Documento1</nombre>
119.              <peso>13467454</peso>
120.              <extension>.pdf</extension>
121.          </Archivo>
122.      </Documento>
123.      <Documento>
124.          <id>2</id>
125.          <Estado>
126.              <codigo>4</codigo>
127.              <nombre>Rechazado</nombre>
128.          </Estado>
129.          <TipoDocumento>
130.              <codigo>001003</codigo>

```



```

131.         <nombre>Copia de la Licencia Médica</nombr
e>
132.         </TipoDocumento>
133.         <Metadatas>
134.             <!--1 or more repetitions:-->
135.             <Metadata>
136.                 <codigo>1</codigo>
137.                 <nombre>Rut</nombre>
138.             </Metadata>
139.         </Metadatas>
140.         <respuesta>El documento adjuntado no es el so
licitado.</respuesta>
141.         <iteracion>1</iteracion>
142.         <Archivo>
143.             <idWcc>4209849274620184304</idWcc>
144.             <mimetype>application/pdf</mimetype>
145.             <nombre>Documento2</nombre>
146.             <peso>4568732</peso>
147.             <extension>.pdf</extension>
148.         </Archivo>
149.     </Documento>
150.
151.     <Documento>
152.         <id>3</id>
153.         <Estado>
154.             <codigo>3</codigo>
155.             <nombre>Aprobado</nombre>
156.         </Estado>
157.         <TipoDocumento>
158.             <codigo>001002</codigo>
159.             <nombre>Informe Médico</nombre>
160.         </TipoDocumento>
161.         <Metadatas>
162.             <!--1 or more repetitions:-->
163.             <Metadata>
164.                 <codigo>1</codigo>
165.                 <nombre>Rut</nombre>
166.             </Metadata>
167.         </Metadatas>
168.         <iteracion>2</iteracion>
169.         <Archivo>
170.             <idWcc>4209842987439742304</idWcc>
171.             <mimetype>application/pdf</mimetype>
172.             <nombre>Documento1</nombre>
173.             <peso>13467454</peso>
174.             <extension>.pdf</extension>
175.         </Archivo>
176.     </Documento>
177.     <Documento>
178.         <id>4</id>
179.         <Estado>
180.             <codigo>4</codigo>
181.             <nombre>Rechazado</nombre>
182.         </Estado>
183.         <TipoDocumento>
184.             <codigo>001003</codigo>
185.             <nombre>Copia de la Licencia Médica</nombr
e>
186.         </TipoDocumento>
187.         <Metadatas>

```

```

188.         <!--1 or more repetitions:-->
189.         <Metadata>
190.             <codigo>1</codigo>
191.             <nombre>Rut</nombre>
192.         </Metadata>
193.     </Metadatas>
194. <respuesta>El documento adjuntado no es el so
licitado.</respuesta>
195.     <iteracion>2</iteracion>
196. <Archivo>
197.     <idWcc>09832408324098324</idWcc>
198.     <mimetype>application/pdf</mimetype>
199.     <nombre>Documento2</nombre>
200.     <peso>4233534</peso>
201.     <extension>.pdf</extension>
202. </Archivo>
203. </Documento>
204.
205. <Documento>
206.     <id>5</id>
207.     <Estado>
208.         <codigo>1</codigo>
209.         <nombre>Pendiente</nombre>
210.     </Estado>
211.     <TipoDocumento>
212.         <codigo>001003</codigo>
213.         <nombre>Copia de la Licencia Médica</nombr
e>
214.     </TipoDocumento>
215. <Metadatas>
216.     <!--1 or more repetitions:-->
217.     <Metadata>
218.         <codigo>1</codigo>
219.         <nombre>Rut</nombre>
220.     </Metadata>
221. </Metadatas>
222. <iteracion>3</iteracion>
223. </Documento>
224. </Documentos>
225. </Instrumento>
226. </Instrumentos>
227. </Clasificacion>
228. </Clasificaciones>
229. <Escalamientos>
230.     <!--1 or more repetitions:-->
231.     <Escalamiento>
232.         <nivel>1</nivel>
233.         <fecha>03-11-2018</fecha>
234.         <nombre>Usuario Entidad</nombre>
235.         <email>usuario@entidad.cl</email>
236.     </Escalamiento>
237.     <Escalamiento>
238.         <nivel>2</nivel>
239.         <fecha>05-11-2018</fecha>
240.         <nombre>Jefe Usuario Entidad</nombre>
241.         <email>jefe@entidad.cl</email>
242.     </Escalamiento>
243.     <Escalamiento>
244.         <nivel>3</nivel>
245.         <fecha>07-11-2018</fecha>

```

```

246.         <nombre>Supervisor Jefe Usuario Entidad</nombre>
247.         <email>supervisor@entidad.cl</email>
248.     </Escalamiento>
249.     <Escalamiento>
250.         <nivel>4</nivel>
251.         <fecha>10-11-2018</fecha>
252.         <nombre>Fiscalización SUSESO</nombre>
253.         <email>fiscalizacion@suseso.cl</email>
254.     </Escalamiento>
255. </Escalamientos>
256. </EntradaSolicitudAntecedentes>
257. </soap:SolicitarAntecedente>
258. </soapenv:Body>
259. </soapenv:Envelope>

```

Podemos ver todos los documentos anteriores que fueron aprobados y rechazados, y ya después de esta iteración asumimos que el segundo documento fue aprobado, lo cual no generaría nuevas iteraciones.

Sobre lo mismo, la entidad tendrá la opción de poder adjuntar documentos adicionales. En este caso la lógica de subir archivos mediante el servicio será la misma, pero los documentos adicionales irán a un objeto distinto, que no tendrá un id de documento, y cuyo valor de tipo de documento estará supeditado a un dominio llamado "Documentos Generales", descrito en este documento. A su vez, esta documentación adicional enviada por la entidad podrá o no ser usada por SUSESO, y por ende si SUSESO decide rechazar esta documentación esto no será impedimento para aprobar la solicitud, en caso de que la documentación original solicitada por SUSESO esté completamente aprobada, es decir, la documentación adicional rechazada no generará una nueva iteración con la entidad.

En la tercera etapa, y una vez que la entidad tenga todos los antecedentes y/o respuestas listos para ser enviados, llamará al servicio de Login de SUSESO con un usuario y una clave con miras a obtener un token de seguridad, que servirá para invocar inmediatamente después al servicio de subida de archivos. Si bien el tiempo de vida del token será parametrizable por parte de SUSESO, por defecto estará establecido que dicho tiempo serán 30 minutos.

En la cuarta etapa del proceso la entidad subirá los archivos de cada antecedente que se estén adjuntando mediante la llamada al servicio de Subir Archivos. Este devolverá el id interno del gestor documental de SUSESO, que deberá entonces formar parte del XML de la solicitud que se esté construyendo para responder a la solicitud de SUSESO.

En la quinta etapa usaremos el token obtenido en la segunda etapa para devolver a SUSESO la solicitud de Antecedentes enviada originalmente por ellos, junto con todos

los documentos y/o respuestas provenientes de la entidad y los id's de documentos devueltos por el servicio de subida de archivos, de cara a que pueda inyectarse nuevamente esto en el flujo de procesos de SUSESO, de manera asíncrona a la recepción de la solicitud. Cabe destacar adicionalmente que se validarán solamente aquellos documentos que se enviaron con estado "Pendiente" cuando se envió la solicitud a la entidad. Los documentos que en dicha instancia hayan sido enviados con estado "Aprobado" o "Rechazado" no serán validados nuevamente, por ende no deberán ser enviados, y el servicio rechazará automáticamente la llamada al servicio en caso de que los antecedentes que ya fueron aprobados o rechazados sean enviados nuevamente.

Finalmente, toda solicitud enviada por SUSESO terminará con una llamada del servicio RespuestaSolicitud. El mismo responderá a la decisión por parte de SUSESO de dar término por uno de 3 motivos a una solicitud: ya sea porque todos los documentos han sido aprobados y por ende el ciclo de estudio del caso por parte de SUSESO puede continuar de manera completa; porque se han cumplido el total de iteraciones posibles con la entidad o bien porque se llegó al máximo nivel de escalamiento o incluso porque SUSESO lo determina así; porque existió un error en la creación de la solicitud a la entidad y se deberá anular el proceso completo de esa solicitud de antecedentes. Éstos estados serán Aprobado, Cerrado y Anulado respectivamente. Junto con cada código de respuesta se añadirá el motivo que llevó a informar dicho estado a la entidad. De esta manera la entidad sabrá para cuáles solicitudes no deberá seguir adjuntando antecedentes, ya sea que la solicitud haya sido aprobada, cerrada o anulada.

3.3. SERVICIOS

La llamada a los servicios deberá partir siempre por la llamada al servicio de Login, el cuál proveerá un token que será utilizado en las siguientes llamadas. El tiempo de vida de este token será parametrizable, pero por defecto su valor serán 30 minutos.

Además, existirá siempre un objeto Respuesta, que contendrá a todo evento el código y el mensaje de respuesta del servicio. Cuando no haya inconvenientes los datos serán llenados en la estructura de respuesta propia de cada servicio y se devolverá un código de respuesta 200. Por ende, en caso de haber un error el código de respuesta devuelto será distinto de 200, y la estructura de respuesta devuelta contendrá únicamente este objeto y no aquellos esperados en caso de que la respuesta sea exitosa, es decir, los datos esperados serán opcionales y solo vendrán en caso de una respuesta exitosa.

A continuación, se detallan los servicios que deberán ser provistos por la entidad y por SUSESO, siendo aquellos elementos obligatorios para el servicio destacados en rojo, y aquellos parámetros que sean meramente informativos y sobre los cuáles no se espera que la entidad realice ninguna acción tendrán el texto "(informativo)" junto a cada parámetro:

3.3.1. SERVICIOS PROVISTOS POR LAS ENTIDADES

3.3.1.1. INTERFAZ DE INTEGRACIÓN: SOAP001 - LOGIN ENTIDAD

Tipo de Interfaz	Web Service SOAP						
Datos de Entrada	XML Objeto EntradaLoginEntidad <table border="1"><thead><tr><th>TAG</th><th>DESCRIPCIÓN</th></tr></thead><tbody><tr><td>nombre</td><td>Nombre de usuario que requiere utilizar los servicios.</td></tr><tr><td>clave</td><td>Clave de acceso de SUSESO.</td></tr></tbody></table>	TAG	DESCRIPCIÓN	nombre	Nombre de usuario que requiere utilizar los servicios.	clave	Clave de acceso de SUSESO.
TAG	DESCRIPCIÓN						
nombre	Nombre de usuario que requiere utilizar los servicios.						
clave	Clave de acceso de SUSESO.						
Datos de Salida	XML Objeto RespuestaLoginEntidad <table border="1"><thead><tr><th>TAG</th><th>DESCRIPCIÓN</th></tr></thead><tbody><tr><td>token</td><td>Token autenticación generado al validar</td></tr></tbody></table>	TAG	DESCRIPCIÓN	token	Token autenticación generado al validar		
TAG	DESCRIPCIÓN						
token	Token autenticación generado al validar						

	credenciales														
Respuesta	Objeto Tipo Respuesta														
Objeto Respuesta															
	<table border="1"> <thead> <tr> <th>TAG</th> <th>DESCRIPCIÓN</th> </tr> </thead> <tbody> <tr> <td>codigo</td> <td>Código de respuesta</td> </tr> <tr> <td>mensaje (informativo)</td> <td>Mensaje de respuesta</td> </tr> </tbody> </table>	TAG	DESCRIPCIÓN	codigo	Código de respuesta	mensaje (informativo)	Mensaje de respuesta								
TAG	DESCRIPCIÓN														
codigo	Código de respuesta														
mensaje (informativo)	Mensaje de respuesta														
Los códigos de respuesta posibles son:															
	<table border="1"> <thead> <tr> <th>Código</th> <th>Mensaje</th> </tr> </thead> <tbody> <tr> <td>200</td> <td>Ok</td> </tr> <tr> <td>501</td> <td>Usuario no registrado.</td> </tr> <tr> <td>502</td> <td>El usuario y/o clave es (son) inválido(s).</td> </tr> <tr> <td>503</td> <td>El nombre de usuario es obligatorio</td> </tr> <tr> <td>504</td> <td>La clave es obligatoria.</td> </tr> <tr> <td>599</td> <td>Error. No se pudo ejecutar la acción por problema técnico.</td> </tr> </tbody> </table>	Código	Mensaje	200	Ok	501	Usuario no registrado.	502	El usuario y/o clave es (son) inválido(s).	503	El nombre de usuario es obligatorio	504	La clave es obligatoria.	599	Error. No se pudo ejecutar la acción por problema técnico.
Código	Mensaje														
200	Ok														
501	Usuario no registrado.														
502	El usuario y/o clave es (son) inválido(s).														
503	El nombre de usuario es obligatorio														
504	La clave es obligatoria.														
599	Error. No se pudo ejecutar la acción por problema técnico.														
Descripción	Este servicio recibe las credenciales de autenticación y retorna el token de acceso y el estado de la autenticación. Respecto a la generación del token por parte de la entidad, es importante señalar que dicha implementación será particular a cada entidad y no existirá una norma al respecto definida por SUSESO.														
Proceso de Negocio	El servicio debe realizar las siguientes acciones: <ol style="list-style-type: none"> 1. Se verifica si el usuario existe. Si no existe se responde "Usuario no registrado". 2. Se trata de autenticar al usuario con la clave. Si no logra hacer autenticación el servicio responderá "El usuario y/o clave es (son) inválido(s)." 3. En caso de ser exitosa la autenticación, se responderá "Ok", y se retornará el token generado. 														

A continuación, se presentan ejemplos de los parámetros:

WSDL	Ver Anexo 1 : WSDL del Servicio de Login de Entidad
XSD	Ver Anexo 2 : XSD del Servicio de Login de Entidad
Request SOAP	Ver Anexo 3 : Request SOAP del Servicio de Login de Entidad
Response	Ver Anexo 4 : Response SOAP del Servicio de Login de Entidad - Éxito

SOAP Éxito	
Response SOAP Error	Anexo 5 : Response SOAP del Servicio de Login de Entidad - Error

3.3.1.2. INTERFAZ DE INTEGRACIÓN: SOAP002 - SOLICITAR ANTECEDENTES A ENTIDAD

Tipo de Interfaz	Web Service SOAP																
Encabezado SOAP	<p>XML</p> <p>Objeto Header</p> <table border="1"> <thead> <tr> <th>TAG</th> <th>DESCRIPCIÓN</th> </tr> </thead> <tbody> <tr> <td>token</td> <td>Token de Autorización generado por el servicio de la Entidad</td> </tr> </tbody> </table>	TAG	DESCRIPCIÓN	token	Token de Autorización generado por el servicio de la Entidad												
TAG	DESCRIPCIÓN																
token	Token de Autorización generado por el servicio de la Entidad																
Datos de Entrada	<p>XML</p> <p>Objeto EntradaSolicitarAntecedente</p> <table border="1"> <thead> <tr> <th>TAG</th> <th>DESCRIPCIÓN</th> </tr> </thead> <tbody> <tr> <td>solicitud</td> <td>Código Único de la Solicitud</td> </tr> <tr> <td>fechaLimite <i>(informativo)</i></td> <td>Fecha máxima para retornar la solicitud con todos sus antecedentes correctos. Corresponde a la fecha del cuarto escalamiento de la solicitud, contado desde que se genera la solicitud a la entidad.</td> </tr> <tr> <td>expediente <i>(informativo)</i></td> <td>Folio del Expediente donde SUSESO maneja el caso para el cual está solicitando antecedentes.</td> </tr> <tr> <td>iteracion <i>(informativo)</i></td> <td>Indica el número de oportunidad en que se está enviado a la misma solicitud a la entidad. Será un número entero partiendo del 1 en adelante.</td> </tr> <tr> <td>rut</td> <td>RUT del Reclamante</td> </tr> <tr> <td>fui <i>(informativo)</i></td> <td>Formulario Único de Ingreso, que será un String conteniendo el XML del FUI.</td> </tr> <tr> <td>Clasificaciones</td> <td>Lista de Clasificaciones, que</td> </tr> </tbody> </table>	TAG	DESCRIPCIÓN	solicitud	Código Único de la Solicitud	fechaLimite <i>(informativo)</i>	Fecha máxima para retornar la solicitud con todos sus antecedentes correctos. Corresponde a la fecha del cuarto escalamiento de la solicitud, contado desde que se genera la solicitud a la entidad.	expediente <i>(informativo)</i>	Folio del Expediente donde SUSESO maneja el caso para el cual está solicitando antecedentes.	iteracion <i>(informativo)</i>	Indica el número de oportunidad en que se está enviado a la misma solicitud a la entidad. Será un número entero partiendo del 1 en adelante.	rut	RUT del Reclamante	fui <i>(informativo)</i>	Formulario Único de Ingreso, que será un String conteniendo el XML del FUI.	Clasificaciones	Lista de Clasificaciones, que
TAG	DESCRIPCIÓN																
solicitud	Código Único de la Solicitud																
fechaLimite <i>(informativo)</i>	Fecha máxima para retornar la solicitud con todos sus antecedentes correctos. Corresponde a la fecha del cuarto escalamiento de la solicitud, contado desde que se genera la solicitud a la entidad.																
expediente <i>(informativo)</i>	Folio del Expediente donde SUSESO maneja el caso para el cual está solicitando antecedentes.																
iteracion <i>(informativo)</i>	Indica el número de oportunidad en que se está enviado a la misma solicitud a la entidad. Será un número entero partiendo del 1 en adelante.																
rut	RUT del Reclamante																
fui <i>(informativo)</i>	Formulario Único de Ingreso, que será un String conteniendo el XML del FUI.																
Clasificaciones	Lista de Clasificaciones, que																

	contienen materia, Submateria, causal, y los instrumentos para los cuáles se solicitan Documentos.
Escalamientos <i>(informativo)</i>	Lista de Escalamientos, que indicará la fecha en que se gatillará el escalamiento, de qué nivel será y el nombre de quién recibirá el escalamiento.
Objeto Clasificación	
TAG	DESCRIPCIÓN
Materia <i>(informativo)</i>	Materia por la cual ingresó un reclamo a SUSESO, de tipo Diccionario.
Submateria <i>(informativo)</i>	Submateria por la cual ingresó un reclamo a SUSESO, de tipo Diccionario.
Causal <i>(informativo)</i>	Causal por la cual ingresó un reclamo a SUSESO, de tipo Diccionario.
Instrumentos	Listado de Instrumentos para los cuáles se solicitan antecedentes.
Objeto Instrumento	
TAG	DESCRIPCIÓN
Caracterizaciones <i>(informativo)</i>	Listado de Objetos Caracterización de tipo Diccionario, que tiene el nombre del instrumento y su folio. Para casos de Licencia médica traerá el Folio de la Licencia médica más la COMPIN. Para el caso de seguro Laboral traerá la Calificación RECA más la fecha del incidente y en caso de que exista el dato, traerá el CUN. Y para el caso de crédito social traerá el número del pagaré del crédito.
Documentos	Lista de Documentos Solicitados, cada Documento está estructurado de acuerdo al Objeto Documento.

Objeto Diccionario	
TAG	DESCRIPCIÓN
codigo	Código del Objeto que se está instanciando.
nombre	Nombre del objeto que se está instanciando.
Objeto Documento	
TAG	DESCRIPCIÓN
id	Código Único del Documento
Estado <i>(informativo)</i>	Objeto correspondiente al estado de un documento, de tipo Diccionario, y que tendrá el código y la descripción del estado. Sus posibles valores serán: 1.- Pendiente 3.- Aprobado 4.- Rechazado
TipoDocumento	Objeto correspondiente al Tipo de Documento, de tipo Diccionario, y que contendrá el código del tipo de documento y la descripción del tipo de documento.
Metadatas	Listado de tipo Diccionario, que tendrá el código de una metadata con su nombre.
comentario <i>(informativo)</i>	Texto descriptivo que sirve para incorporar información al envío, por ejemplo la ubicación de la copia física de un antecedente solicitado cuando no se pueden digitalizar.
respuesta <i>(informativo)</i>	Texto descriptivo que contiene los argumentos para rechazar un documento cuando éste queda rechazado.
iteracion <i>(informativo)</i>	Número de iteración en que se está solicitando el mismo documento a la entidad. Será un número entero

		partiendo desde el 1 en adelante.												
	Archivo	Objeto de tipo Archivo suministrado por la Entidad.												
	Objeto Archivo													
	<table border="1"> <thead> <tr> <th>TAG</th> <th>DESCRIPCIÓN</th> </tr> </thead> <tbody> <tr> <td>idWcc</td> <td>Código Único del Archivo subido previamente a WCC y asociado a este documento.</td> </tr> <tr> <td>mimeType</td> <td>Tipo de Archivo Recibido (Extensión en formato MimeType de HTML). Ejemplo: application/pdf para PDF</td> </tr> <tr> <td>nombre</td> <td>Nombre del Archivo</td> </tr> <tr> <td>peso</td> <td>Tamaño del Archivo (en Bytes) del Archivo Recibido</td> </tr> <tr> <td>extension</td> <td>Extensión del archivo subido.</td> </tr> </tbody> </table>		TAG	DESCRIPCIÓN	idWcc	Código Único del Archivo subido previamente a WCC y asociado a este documento.	mimeType	Tipo de Archivo Recibido (Extensión en formato MimeType de HTML). Ejemplo: application/pdf para PDF	nombre	Nombre del Archivo	peso	Tamaño del Archivo (en Bytes) del Archivo Recibido	extension	Extensión del archivo subido.
TAG	DESCRIPCIÓN													
idWcc	Código Único del Archivo subido previamente a WCC y asociado a este documento.													
mimeType	Tipo de Archivo Recibido (Extensión en formato MimeType de HTML). Ejemplo: application/pdf para PDF													
nombre	Nombre del Archivo													
peso	Tamaño del Archivo (en Bytes) del Archivo Recibido													
extension	Extensión del archivo subido.													
	Objeto Escalamiento													
	<table border="1"> <thead> <tr> <th>TAG</th> <th>DESCRIPCIÓN</th> </tr> </thead> <tbody> <tr> <td>nivel <i>(informativo)</i></td> <td>Número del nivel de escalamiento, pudiendo ir del 1 al 4.</td> </tr> <tr> <td>fecha <i>(informativo)</i></td> <td>Fecha en que se gatillará el respectivo escalamiento.</td> </tr> <tr> <td>nombre <i>(informativo)</i></td> <td>Nombre de la persona o área que recibirá el escalamiento respectivo.</td> </tr> <tr> <td>email <i>(informativo)</i></td> <td>Correo Electrónico del destinatario del escalamiento.</td> </tr> </tbody> </table>		TAG	DESCRIPCIÓN	nivel <i>(informativo)</i>	Número del nivel de escalamiento, pudiendo ir del 1 al 4.	fecha <i>(informativo)</i>	Fecha en que se gatillará el respectivo escalamiento.	nombre <i>(informativo)</i>	Nombre de la persona o área que recibirá el escalamiento respectivo.	email <i>(informativo)</i>	Correo Electrónico del destinatario del escalamiento.		
TAG	DESCRIPCIÓN													
nivel <i>(informativo)</i>	Número del nivel de escalamiento, pudiendo ir del 1 al 4.													
fecha <i>(informativo)</i>	Fecha en que se gatillará el respectivo escalamiento.													
nombre <i>(informativo)</i>	Nombre de la persona o área que recibirá el escalamiento respectivo.													
email <i>(informativo)</i>	Correo Electrónico del destinatario del escalamiento.													
Datos de Salida	XML													
	Objeto RespuestaSolicitarAntecedente													
	<table border="1"> <thead> <tr> <th>TAG</th> <th>DESCRIPCIÓN</th> </tr> </thead> <tbody> <tr> <td>Respuesta</td> <td>Objeto respuesta con la respuesta a esta solicitud.</td> </tr> </tbody> </table>		TAG	DESCRIPCIÓN	Respuesta	Objeto respuesta con la respuesta a esta solicitud.								
TAG	DESCRIPCIÓN													
Respuesta	Objeto respuesta con la respuesta a esta solicitud.													
	Objeto Respuesta													
	<table border="1"> <thead> <tr> <th>TAG</th> <th>DESCRIPCIÓN</th> </tr> </thead> </table>		TAG	DESCRIPCIÓN										
TAG	DESCRIPCIÓN													

codigo	Código de respuesta
mensaje (informativo)	Mensaje de respuesta

Los códigos de respuesta posibles son:

Código	Mensaje
200	Solicitud de Antecedentes a Entidad Satisfactoria.
501	Token de seguridad inválido.
502	La solicitud e iteración ya fueron enviadas.
503	El RUT del Reclamante no es válido.
504	El XML del FUI no es válido.
505	El listado de Clasificaciones viene vacío.
506	El listado de Escalamientos viene vacío.
507	El código de la Materia no es válido.
508	El código de la Submateria no es válido.
509	El código de la Causal no es válido.
510	El listado de Caracterizaciones viene vacío.
511	El listado de Documentos viene vacío.
512	El código del tipo de documento no es válido.
513	El listado de Metadatas viene vacío.
514	Hay al menos un documento no pendiente que no incluye comentario o archivo.
515	El documento no pendiente enviado no tiene una respuesta.
516	La solicitud ya fue aprobada.
517	La solicitud ya fue anulada.
518	La solicitud ya fue cerrada.
519	La solicitud es obligatoria.
520	La fecha límite es obligatoria.
521	El expediente es obligatorio.
522	La iteración de la solicitud es obligatoria.
523	El Rut es obligatorio.
524	El FUI es obligatorio.
525	Las Clasificaciones son obligatorias.
526	Los Escalamientos son obligatorios.
527	La Materia es obligatoria.

	528	La Submateria es obligatoria.
	529	La Causal es obligatoria.
	530	Los Instrumentos son obligatorios.
	531	Los Documentos son obligatorios.
	532	El código del Diccionario es obligatorio.
	533	El nombre del Diccionario es obligatorio.
	534	El id del Documento es obligatorio.
	535	El estado del Documento es obligatorio.
	536	El tipo de Documento es obligatorio.
	537	La iteración del Documento es obligatoria.
	538	El idWCC del documento es obligatorio.
	539	El mimeType del documento es obligatorio.
	540	El nombre del documento es obligatorio.
	541	El peso del documento es obligatorio.
	542	La extensión del documento es obligatorio.
	543	El nivel del escalamiento es obligatorio.
	544	La fecha del escalamiento es obligatoria.
	545	El nombre del escalamiento es obligatorio.
	599	Error. No se pudo ejecutar la acción por problema técnico.
Descripción	Este servicio recibe los Documentos a Solicitar a la Entidad durante el Proceso de Estudio de Formulario Único de Ingreso y de Expediente. Se recibirán los datos necesarios para llamar al servicio de RecibirAntecedentes, junto con una serie de datos informativos para la entidad. Podrá llamarse a este servicio tantas veces como SUSESO haya rechazado uno o mas documentos. Esto causará que en las siguientes llamadas se envíe el mismo id de solicitud, pero con distinto número de iteración, además de incluir todos los documentos que hayan sido aprobados o rechazados en una iteración anterior, mas todos los documentos pendientes que deberán ser adjuntados en la actual iteración.	
Proceso de Negocio	El servicio debe realizar las siguientes acciones: 1. Validar que el token sea válido, pues en caso contrario se responde "Token inválido". 2. Validar si la solicitud ya fue enviada a la entidad para la iteración especificada. Si es así se devuelve el mensaje "La solicitud e iteración ya fueron enviadas." 3. Validar RUT. Si no es válido se responde "El RUT del Reclamante no	

	<p>es válido”.</p> <ol style="list-style-type: none">4. Se valida que la estructura del XML de FUI sea válida de modo que pueda ser interpretada y leída por la entidad. En caso contrario se responde “El XML del FUI no es válido.”.5. Se revisa que el listado de Clasificaciones tenga al menos un elemento. Si no es así se envía mensaje “El listado de Clasificaciones viene vacío”.6. Se revisa que el listado de Escalamientos tenga al menos un elemento. Si no es así se envía mensaje “El listado de Escalamientos viene vacío”.7. Se revisa que el código de la Materia pertenezca a los dominios informados por SUSESO. En caso contrario se responde “El código de la Materia no es válido.”.8. Se revisa que el código de la Submateria pertenezca a los dominios informados por SUSESO. En caso contrario se responde “El código de la Submateria no es válido.”.9. Se revisa que el código de la Causal pertenezca a los dominios informados por SUSESO. En caso contrario se responde “El código de la Causal no es válido.”.10. Se revisa que el listado de Caracterizaciones, en caso de venir como elemento en la estructura de la llamada, tenga al menos un elemento. Si no es así se envía mensaje “El listado de Caracterizaciones viene vacío”.11. Se revisa que el listado de Documentos tenga al menos un elemento. Si no es así se envía mensaje “El listado de Documentos viene vacío”.12. Se revisa que el código del tipo de documento de todos los documentos enviados pertenezca a los dominios informados por SUSESO. En caso contrario se responde “El código del tipo de documento no es válido.”.13. Se revisa que el listado de Metadatas, en caso de venir como elemento en la estructura de la llamada, tenga al menos un elemento. Si no es así se envía mensaje “El listado de Metadatas viene vacío”.14. Se revisa si el documento enviado en la llamada que no viene en estado pendiente (Aprobado, Rechazado) tiene una respuesta. Si no la tiene se devuelve el mensaje “El documento no pendiente enviado no tiene una respuesta.”.15. Se revisa en base al id de la solicitud si la misma ya fue aprobada,
--	---

	<p>en cuyo caso se devuelve el mensaje "La solicitud ya fue aprobada."</p> <p>16. Se revisa en base al id de la solicitud si la misma ya fue anulada, en cuyo caso se devuelve el mensaje "La solicitud ya fue anulada."</p> <p>17. Se revisa en base al id de la solicitud si la misma ya fue cerrada, en cuyo caso se devuelve el mensaje "La solicitud ya fue cerrada."</p> <p>18. Si la Solicitud es Exitosa, debe responder "Solicitud de Antecedentes a Entidad Satisfactoria".</p>
--	---

A continuación, se presentan ejemplos de los parámetros:

WSDL	Ver Anexo 6 : WSDL Servicio de Solicitud de Antecedentes Anexo 6 : WSDL Servicio de Solicitud de Antecedentes
XSD	Ver Anexo 7 : XSD del Servicio de Solicitud de Antecedentes
Request SOAP Iteración 1	Ver Anexo 8 : Request SOAP del Servicio de Solicitud de Antecedentes – Iteración 1
Request SOAP Iteración 2	Ver Anexo 9 : Request SOAP del Servicio de Solicitud de Antecedentes – Iteración 2
Request SOAP Iteración 3	Ver Anexo 10 : Request SOAP del Servicio de Solicitud de Antecedentes – Iteración 3
Response SOAP Éxito	Ver Anexo 11 : Response SOAP del Servicio de Solicitud de Antecedentes - Éxito
Response SOAP Error	Ver Anexo 12 : Response SOAP del Servicio de Solicitud de Antecedentes - Error
Ejemplos de Tipos de Documento	Ver Anexo 4.42.1 Tipos de Documentos

3.3.1.3. INTERFAZ DE INTEGRACIÓN: SOAP003 - RESPUESTA SOLICITUD ENTIDAD

Tipo de Interfaz	Web Service SOAP				
Encabezado SOAP	<p>XML</p> <p>Objeto Header</p> <table border="1"> <thead> <tr> <th>TAG</th> <th>DESCRIPCIÓN</th> </tr> </thead> <tbody> <tr> <td>token</td> <td>Token de Autorización generado por el Servicio SOAP001 – Login Entidad</td> </tr> </tbody> </table>	TAG	DESCRIPCIÓN	token	Token de Autorización generado por el Servicio SOAP001 – Login Entidad
TAG	DESCRIPCIÓN				
token	Token de Autorización generado por el Servicio SOAP001 – Login Entidad				
Datos de Entrada	XML				

	<p>Objeto EntradaRespuestaSolicitud</p> <table border="1"> <thead> <tr> <th>TAG</th> <th>DESCRIPCIÓN</th> </tr> </thead> <tbody> <tr> <td>solicitud</td> <td>Código Único de la Solicitud</td> </tr> <tr> <td>codigo</td> <td>Código que indica la respuesta de la solicitud. Sus posibles valores son: 1.- Aprobada 2.- Anulada 3.- Cerrada</td> </tr> <tr> <td>mensaje (informativo)</td> <td>Texto descriptivo señalando el motivo por el cual se anuló la Solicitud de Antecedentes a Entidad de parte de SUSESO, o bien indicando que se aprobó dicha solicitud, o bien indicando que la solicitud ha sido cerrada. En todos estos casos implica que terminó el ciclo de solicitud de antecedentes entre la SUSESO y la Entidad.</td> </tr> </tbody> </table>	TAG	DESCRIPCIÓN	solicitud	Código Único de la Solicitud	codigo	Código que indica la respuesta de la solicitud. Sus posibles valores son: 1.- Aprobada 2.- Anulada 3.- Cerrada	mensaje (informativo)	Texto descriptivo señalando el motivo por el cual se anuló la Solicitud de Antecedentes a Entidad de parte de SUSESO, o bien indicando que se aprobó dicha solicitud, o bien indicando que la solicitud ha sido cerrada. En todos estos casos implica que terminó el ciclo de solicitud de antecedentes entre la SUSESO y la Entidad.												
TAG	DESCRIPCIÓN																				
solicitud	Código Único de la Solicitud																				
codigo	Código que indica la respuesta de la solicitud. Sus posibles valores son: 1.- Aprobada 2.- Anulada 3.- Cerrada																				
mensaje (informativo)	Texto descriptivo señalando el motivo por el cual se anuló la Solicitud de Antecedentes a Entidad de parte de SUSESO, o bien indicando que se aprobó dicha solicitud, o bien indicando que la solicitud ha sido cerrada. En todos estos casos implica que terminó el ciclo de solicitud de antecedentes entre la SUSESO y la Entidad.																				
<p>Datos de Salida</p>	<p>XML</p> <p>Objeto RespuestaSolicitud</p> <table border="1"> <thead> <tr> <th>TAG</th> <th>DESCRIPCIÓN</th> </tr> </thead> <tbody> <tr> <td>Respuesta</td> <td>Objeto de tipo Respuesta</td> </tr> </tbody> </table> <p>Objeto Respuesta</p> <table border="1"> <thead> <tr> <th>TAG</th> <th>DESCRIPCIÓN</th> </tr> </thead> <tbody> <tr> <td>codigo</td> <td>Código de respuesta</td> </tr> <tr> <td>mensaje (informativo)</td> <td>Mensaje de respuesta</td> </tr> </tbody> </table> <p>Los códigos de respuesta posibles son:</p> <table border="1"> <thead> <tr> <th>Código</th> <th>Mensaje</th> </tr> </thead> <tbody> <tr> <td>200</td> <td>Respuesta de Solicitud recibida satisfactoriamente</td> </tr> <tr> <td>501</td> <td>Token inválido</td> </tr> <tr> <td>502</td> <td>El código enviado no es válido.</td> </tr> <tr> <td>503</td> <td>La solicitud nunca ha sido enviada a la entidad.</td> </tr> </tbody> </table>	TAG	DESCRIPCIÓN	Respuesta	Objeto de tipo Respuesta	TAG	DESCRIPCIÓN	codigo	Código de respuesta	mensaje (informativo)	Mensaje de respuesta	Código	Mensaje	200	Respuesta de Solicitud recibida satisfactoriamente	501	Token inválido	502	El código enviado no es válido.	503	La solicitud nunca ha sido enviada a la entidad.
TAG	DESCRIPCIÓN																				
Respuesta	Objeto de tipo Respuesta																				
TAG	DESCRIPCIÓN																				
codigo	Código de respuesta																				
mensaje (informativo)	Mensaje de respuesta																				
Código	Mensaje																				
200	Respuesta de Solicitud recibida satisfactoriamente																				
501	Token inválido																				
502	El código enviado no es válido.																				
503	La solicitud nunca ha sido enviada a la entidad.																				

	504	La solicitud ya fue aprobada.
	505	La solicitud ya fue anulada.
	506	La solicitud ya fue cerrada.
	507	La solicitud es obligatoria.
	508	El código es obligatorio.
	599	Error. No se pudo ejecutar la acción por problema técnico.
Descripción	Este servicio recibe la respuesta de una solicitud de antecedentes por parte de SUSESO, para informar a la entidad de dicho evento. Los tres eventos que podrán ser informados a la entidad será de cierre, en el cuál no se seguirá iterando con la entidad ya sea que todos los documentos solicitados hayan sido aprobados o no, el segundo será de aprobación, en el cuál se indique a la entidad que todos los documentos fueron aprobados y no es necesario seguir iterando, y el tercero será de anulación, en caso de que la solicitud haya sido formulada erróneamente por SUSESO a la entidad.	
Proceso de Negocio	<p>El servicio debe realizar las siguientes acciones:</p> <ol style="list-style-type: none"> 1. Validar que el token sea válido, pues en caso contrario se responde "Token inválido". 2. Se valida que el código enviado pertenezca al dominio especificado en esta documentación. En caso contrario se responde "El código enviado no es válido". 3. Validar que la solicitud ya haya sido enviada a la entidad. En caso contrario se responde "La solicitud nunca ha sido enviada a la entidad". 4. Se valida si la solicitud ya recibió una respuesta de aprobación con anterioridad. Si es así entonces se responde "La solicitud ya fue aprobada". 5. Se valida si la solicitud ya recibió una respuesta de anulación con anterioridad. Si es así entonces se responde "La solicitud ya fue anulada". 6. Se valida si la solicitud ya recibió una respuesta de cierre con anterioridad. Si es así entonces se responde "La solicitud ya fue cerrada". 7. Si la Solicitud es exitosa, se debe responder "Respuesta de Solicitud recibida satisfactoriamente". 	

A continuación, se presentan ejemplos de los parámetros:

WSDL	Ver Anexo 13 : WSDL del Servicio de Respuesta Solicitud Anexo 6 : WSDL Servicio de Solicitud de Antecedentes
XSD	Ver Anexo 14 : XSD del Servicio de Respuesta Solicitud
Request SOAP Aprobada	Ver Anexo 15 : Request SOAP del Servicio de Respuesta Solicitud - Aprobada
Request SOAP Anulada	Ver Anexo 16 : Request SOAP del Servicio de Respuesta Solicitud - Anulada
Response SOAP	Ver Anexo 17 : Response SOAP del Servicio de Respuesta Solicitud

3.3.1.4. INTERFAZ DE INTEGRACIÓN: SOAP004 - CANCELAR DOCUMENTO

Tipo de Interfaz	Web Service SOAP								
Encabezado SOAP	<p>XML</p> <p>Objeto Header</p> <table border="1"> <thead> <tr> <th>TAG</th> <th>DESCRIPCIÓN</th> </tr> </thead> <tbody> <tr> <td>token</td> <td>Token de Autorización generado por el Servicio SOAP001 – Login Entidad</td> </tr> </tbody> </table>	TAG	DESCRIPCIÓN	token	Token de Autorización generado por el Servicio SOAP001 – Login Entidad				
TAG	DESCRIPCIÓN								
token	Token de Autorización generado por el Servicio SOAP001 – Login Entidad								
Datos de Entrada	<p>XML</p> <p>Objeto EntradaCancelarDocumento</p> <table border="1"> <thead> <tr> <th>TAG</th> <th>DESCRIPCIÓN</th> </tr> </thead> <tbody> <tr> <td>solicitud</td> <td>Código Único de la Solicitud</td> </tr> <tr> <td>documento</td> <td>Código Único del documento que se está cancelando.</td> </tr> <tr> <td>motivo (informativo)</td> <td>Texto descriptivo señalando el motivo por el cual se canceló el documento dentro de una Solicitud de Antecedentes a Entidad de parte de SUSESO.</td> </tr> </tbody> </table>	TAG	DESCRIPCIÓN	solicitud	Código Único de la Solicitud	documento	Código Único del documento que se está cancelando.	motivo (informativo)	Texto descriptivo señalando el motivo por el cual se canceló el documento dentro de una Solicitud de Antecedentes a Entidad de parte de SUSESO.
TAG	DESCRIPCIÓN								
solicitud	Código Único de la Solicitud								
documento	Código Único del documento que se está cancelando.								
motivo (informativo)	Texto descriptivo señalando el motivo por el cual se canceló el documento dentro de una Solicitud de Antecedentes a Entidad de parte de SUSESO.								
Datos de Salida	<p>XML</p> <p>Objeto RespuestaCancelarDocumento</p> <table border="1"> <thead> <tr> <th>TAG</th> <th>DESCRIPCIÓN</th> </tr> </thead> <tbody> <tr> <td>Respuesta</td> <td>Objeto de tipo Respuesta</td> </tr> </tbody> </table>	TAG	DESCRIPCIÓN	Respuesta	Objeto de tipo Respuesta				
TAG	DESCRIPCIÓN								
Respuesta	Objeto de tipo Respuesta								

Objeto Respuesta

TAG	DESCRIPCIÓN
codigo	Código de respuesta
mensaje (informativo)	Mensaje de respuesta

Los códigos de respuesta posibles son:

Código	Mensaje
200	Solicitud de Cancelación de Documento recibida correctamente.
501	Token inválido
502	La solicitud nunca ha sido enviada a la entidad.
503	El documento no forma parte de la solicitud enviada.
504	La solicitud ya fue aprobada.
505	La solicitud ya fue anulada.
506	La solicitud ya fue cerrada.
507	El documento ya fue cancelado.
518	La solicitud es obligatoria.
509	El documento es obligatorio.
599	Error. No se pudo ejecutar la acción por problema técnico.

Descripción

Este servicio recibe la cancelación de un documento perteneciente a una solicitud de antecedentes por parte de SUSESO, para informar a la entidad de dicho evento. La intención de esto es informar a la entidad que SUSESO ya no requiere dicho documento, y por ende ya sea que lo envíe o no, no formará parte del análisis de SUSESO para el caso en estudio que se encuentre relacionado.

Proceso de Negocio

El servicio debe realizar las siguientes acciones:

1. Validar que el token sea válido, pues en caso contrario se responde "Token inválido".
2. Validar que la solicitud ya haya sido enviada a la entidad. En caso contrario se responde "La solicitud nunca ha sido enviada a la entidad".
3. Validar que el documento pertenezca a la solicitud enviada a la entidad. En caso contrario se responde "El documento no forma parte de la solicitud enviada".

	<p>4. Se valida si la solicitud ya recibió una respuesta de aprobación con anterioridad. Si es así entonces se responde "La solicitud ya fue aprobada".</p> <p>5. Se valida si la solicitud ya recibió una respuesta de anulación con anterioridad. Si es así entonces se responde "La solicitud ya fue anulada".</p> <p>6. Se valida si la solicitud ya recibió una respuesta de cierre con anterioridad. Si es así entonces se responde "La solicitud ya fue cerrada".</p> <p>7. Se valida si el documento ya fue cancelado. Si es así entonces se responde "El documento ya fue cancelado".</p> <p>8. Se valida si se ingresó el campo Solicitud. Si no fue así se responde "La solicitud es obligatoria".</p> <p>9. Se valida si se ingresó el campo Documento. Si no fue así se responde "El documento es obligatorio".</p> <p>10. Si la Solicitud es exitosa, se debe responder "Solicitud de Cancelación de Documento recibida correctamente".</p>
--	---

A continuación, se presentan ejemplos de los parámetros:

WSDL	Ver Anexo 40 : WSDL del Servicio de Cancelar Documento Anexo 13 : WSDL del Servicio de Respuesta Solicitud Anexo 6 : WSDL Servicio de Solicitud de Antecedentes
XSD	Ver Anexo 41 : XSD del Servicio de Cancelar Documento
Request SOAP Aprobada	Ver Anexo 42 : Request SOAP del Servicio de Cancelar Documento
Response SOAP Éxito	Ver Anexo 43 : Response SOAP del Servicio de Cancelar Documento - Éxito
Response SOAP Error	Ver Anexo 44 : Response SOAP del Servicio de Cancelar Documento - Error

3.3.2. SERVICIOS PROVISTOS POR SUSESO

3.3.2.1. INTERFAZ DE INTEGRACIÓN: SOAP005 - LOGIN

Tipo de Interfaz	Web Service SOAP																														
Datos de Entrada	<p>XML</p> <p>Objeto entradaLogin</p> <table border="1"> <thead> <tr> <th>TAG</th> <th>DESCRIPCIÓN</th> </tr> </thead> <tbody> <tr> <td>nombre</td> <td>Nombre de usuario que requiere utilizar los servicios.</td> </tr> <tr> <td>clave</td> <td>Clave de acceso de la entidad.</td> </tr> </tbody> </table>	TAG	DESCRIPCIÓN	nombre	Nombre de usuario que requiere utilizar los servicios.	clave	Clave de acceso de la entidad.																								
TAG	DESCRIPCIÓN																														
nombre	Nombre de usuario que requiere utilizar los servicios.																														
clave	Clave de acceso de la entidad.																														
Datos de Salida	<p>XML</p> <p>Objeto respuestaLogin</p> <table border="1"> <thead> <tr> <th>TAG</th> <th>DESCRIPCIÓN</th> </tr> </thead> <tbody> <tr> <td>estado</td> <td>Objeto Tipo Respuesta</td> </tr> <tr> <td>token</td> <td>Token autenticación generado al validar credenciales</td> </tr> </tbody> </table> <p>Objeto Respuesta</p> <table border="1"> <thead> <tr> <th>TAG</th> <th>DESCRIPCIÓN</th> </tr> </thead> <tbody> <tr> <td>codigo</td> <td>Código de respuesta</td> </tr> <tr> <td>mensaje (informativo)</td> <td>Mensaje de respuesta</td> </tr> </tbody> </table> <p>Los códigos de respuesta posibles son:</p> <table border="1"> <thead> <tr> <th>Código</th> <th>Mensaje</th> </tr> </thead> <tbody> <tr> <td>200</td> <td>Ok</td> </tr> <tr> <td>501</td> <td>Usuario no registrado.</td> </tr> <tr> <td>502</td> <td>El usuario y/o clave es (son) inválido(s).</td> </tr> <tr> <td>503</td> <td>El nombre es obligatorio.</td> </tr> <tr> <td>504</td> <td>La clave es obligatoria.</td> </tr> <tr> <td>505</td> <td>Usuario no se encuentra activo.</td> </tr> <tr> <td>506</td> <td>Debe especificar los datos de entrada.</td> </tr> <tr> <td>599</td> <td>Error. No se pudo ejecutar la acción por problema técnico.</td> </tr> </tbody> </table>	TAG	DESCRIPCIÓN	estado	Objeto Tipo Respuesta	token	Token autenticación generado al validar credenciales	TAG	DESCRIPCIÓN	codigo	Código de respuesta	mensaje (informativo)	Mensaje de respuesta	Código	Mensaje	200	Ok	501	Usuario no registrado.	502	El usuario y/o clave es (son) inválido(s).	503	El nombre es obligatorio.	504	La clave es obligatoria.	505	Usuario no se encuentra activo.	506	Debe especificar los datos de entrada.	599	Error. No se pudo ejecutar la acción por problema técnico.
TAG	DESCRIPCIÓN																														
estado	Objeto Tipo Respuesta																														
token	Token autenticación generado al validar credenciales																														
TAG	DESCRIPCIÓN																														
codigo	Código de respuesta																														
mensaje (informativo)	Mensaje de respuesta																														
Código	Mensaje																														
200	Ok																														
501	Usuario no registrado.																														
502	El usuario y/o clave es (son) inválido(s).																														
503	El nombre es obligatorio.																														
504	La clave es obligatoria.																														
505	Usuario no se encuentra activo.																														
506	Debe especificar los datos de entrada.																														
599	Error. No se pudo ejecutar la acción por problema técnico.																														
Descripción	Este servicio recibe las credenciales de autenticación y retorna el token																														

	de acceso y el estado de la autenticación.
Proceso de Negocio	<p>El servicio debe realizar las siguientes acciones:</p> <ol style="list-style-type: none"> 1. Se verifica si el usuario existe. Si no existe se responde "Usuario no registrado". 2. Se trata de autenticar al usuario con la clave. Si no logra hacer autenticación el servicio responderá "El usuario y/o clave es (son) inválido(s)." 3. Se verifica que el usuario este activo. Si no esta activo se responde "Usuario no se encuentra activo." 4. En caso de no enviar los datos de entrada se responderá "Debe especificar los datos de entrada." 5. En caso de no suministrar el nombre se indicará "El nombre es obligatorio." 6. En caso de no suministrar la clave se indicará "La clave es obligatoria". 7. En caso de ser exitosa la autenticación, se responderá "Ok", y se retornará el token generado. 8. En caso de ocurrir un error se responderá "Error. No se pudo ejecutar la acción por problema técnico."

A continuación, se presentan ejemplos de los parámetros:

WSDL	Ver Anexo 18 : WSDL del Servicio de Login
XSD	Ver Anexo 19 : XSD del Servicio de Login
Request SOAP	Ver Anexo 20 : Request SOAP del Servicio de Login
Response SOAP Éxito	Ver Anexo 21 : Response SOAP del Servicio de Login - Éxito
Response SOAP Error	Ver Anexo 22 : Response SOAP del Servicio de Login - Error

3.3.2.2. INTERFAZ DE INTEGRACIÓN: SOAP006 - SUBIR ARCHIVO

Tipo de Interfaz	Web Service SOAP				
Encabezado SOAP	<p>XML</p> <p>Objeto Header</p> <table border="1"> <thead> <tr> <th>TAG</th> <th>DESCRIPCIÓN</th> </tr> </thead> <tbody> <tr> <td>token</td> <td>Token de Autorización generado por el Servicio SOAP001 - Login</td> </tr> </tbody> </table>	TAG	DESCRIPCIÓN	token	Token de Autorización generado por el Servicio SOAP001 - Login
TAG	DESCRIPCIÓN				
token	Token de Autorización generado por el Servicio SOAP001 - Login				

<p>Datos de Entrada</p>	<p>XML</p> <p>Objeto EntradaSubirArchivo</p> <table border="1"> <thead> <tr> <th>TAG</th> <th>DESCRIPCIÓN</th> </tr> </thead> <tbody> <tr> <td>solicitud</td> <td>Id de la solicitud a la cual se desea añadir archivos.</td> </tr> <tr> <td>rut</td> <td>Rut del Reclamante.</td> </tr> <tr> <td>nombreArchivo</td> <td>Nombre del archivo que está siendo subido.</td> </tr> <tr> <td>archivo</td> <td>String que contiene archivo serializado en base 64.</td> </tr> <tr> <td>Metadatas</td> <td>Lista de objetos tipo Metadato.</td> </tr> </tbody> </table> <p>Objeto Metadato</p> <table border="1"> <thead> <tr> <th>TAG</th> <th>DESCRIPCIÓN</th> </tr> </thead> <tbody> <tr> <td>codigo</td> <td>Código de metadata asociada a un archivo.</td> </tr> <tr> <td>valor</td> <td>Valor de metadata asociada al archivo</td> </tr> </tbody> </table>	TAG	DESCRIPCIÓN	solicitud	Id de la solicitud a la cual se desea añadir archivos.	rut	Rut del Reclamante.	nombreArchivo	Nombre del archivo que está siendo subido.	archivo	String que contiene archivo serializado en base 64.	Metadatas	Lista de objetos tipo Metadato.	TAG	DESCRIPCIÓN	codigo	Código de metadata asociada a un archivo.	valor	Valor de metadata asociada al archivo
TAG	DESCRIPCIÓN																		
solicitud	Id de la solicitud a la cual se desea añadir archivos.																		
rut	Rut del Reclamante.																		
nombreArchivo	Nombre del archivo que está siendo subido.																		
archivo	String que contiene archivo serializado en base 64.																		
Metadatas	Lista de objetos tipo Metadato.																		
TAG	DESCRIPCIÓN																		
codigo	Código de metadata asociada a un archivo.																		
valor	Valor de metadata asociada al archivo																		
<p>Datos de Salida</p>	<p>XML</p> <p>Objeto RespuestaSubirArchivo</p> <table border="1"> <thead> <tr> <th>TAG</th> <th>DESCRIPCIÓN</th> </tr> </thead> <tbody> <tr> <td>Respuesta</td> <td>Objeto de tipo Respuesta.</td> </tr> <tr> <td>idWcc</td> <td>Identificador público de documento almacenado en repositorio documental SUSESO.</td> </tr> </tbody> </table> <p>Objeto Respuesta</p> <table border="1"> <thead> <tr> <th>TAG</th> <th>DESCRIPCIÓN</th> </tr> </thead> <tbody> <tr> <td>codigo</td> <td>Código de respuesta</td> </tr> <tr> <td>mensaje (informativo)</td> <td>Mensaje de respuesta</td> </tr> </tbody> </table> <p>Los códigos de respuesta posibles son:</p> <table border="1"> <thead> <tr> <th>Código</th> <th>Mensaje</th> </tr> </thead> <tbody> <tr> <td>200</td> <td>Ok. Documento almacenado con éxito.</td> </tr> <tr> <td>201</td> <td>Documento ya existe asociado a Rut. Se retorna Identificador del archivo almacenado previamente.</td> </tr> </tbody> </table>	TAG	DESCRIPCIÓN	Respuesta	Objeto de tipo Respuesta.	idWcc	Identificador público de documento almacenado en repositorio documental SUSESO.	TAG	DESCRIPCIÓN	codigo	Código de respuesta	mensaje (informativo)	Mensaje de respuesta	Código	Mensaje	200	Ok. Documento almacenado con éxito.	201	Documento ya existe asociado a Rut. Se retorna Identificador del archivo almacenado previamente.
TAG	DESCRIPCIÓN																		
Respuesta	Objeto de tipo Respuesta.																		
idWcc	Identificador público de documento almacenado en repositorio documental SUSESO.																		
TAG	DESCRIPCIÓN																		
codigo	Código de respuesta																		
mensaje (informativo)	Mensaje de respuesta																		
Código	Mensaje																		
200	Ok. Documento almacenado con éxito.																		
201	Documento ya existe asociado a Rut. Se retorna Identificador del archivo almacenado previamente.																		

	501	Token de seguridad inválido.
	502	La solicitud nunca ha sido enviada a la entidad.
	503	La solicitud ya fue aprobada.
	504	La solicitud ya fue anulada.
	505	La solicitud ya fue cerrada.
	506	El Rut del reclamante no es válido.
	507	El Rut del reclamante no corresponde a la solicitud enviada.
	508	El nombre de archivo no es válido.
	509	Archivo no válido
	510	El peso del archivo supera el máximo permitido
	511	El tipo de archivo subido no está permitido.
	512	El listado de metadatos entregado viene vacío.
	513	Código de Metadatos no válido.
	514	La solicitud es obligatoria.
	515	El rut es obligatorio.
	516	El nombre de archivo es obligatorio.
	517	El archivo es obligatorio
	518	El código del metadato es obligatorio.
	519	El valor del metadato es obligatorio.
	520	Debe especificar los datos de entrada.
	599	Error. No se pudo ejecutar la acción por problema técnico.
Descripción	<p>Servicio que permite subir un documento asociado a un Formulario Único de Ingreso. Se soportará hasta un tamaño máximo de 5 MB. Los únicos tipos de archivos permitidos para el servicio son los siguientes:</p> <ul style="list-style-type: none"> • doc y docx (Microsoft Office Word) • xls yxlsx (Microsoft Office Excel) • pdf (Adobe Reader) • jpeg, jpg, png, tiff (Imagen) 	
Proceso de Negocio	<p>El servicio debe realizar las siguientes acciones:</p> <ol style="list-style-type: none"> 1. Validar que el token sea válido, pues en caso contrario se responde "Token inválido". 2. Se valida que el id de la solicitud pertenezca a la entidad que mandó la solicitud. En caso contrario se responde mensaje "La solicitud nunca ha sido enviada a la entidad." 3. Se valida si la solicitud ya se encuentra aprobada, y en caso de ser así se responde con el mensaje "La solicitud ya fue aprobada". 4. En caso de que la solicitud ya haya sido anulada, se responde con 	

	<p>el mensaje "La solicitud ya fue anulada".</p> <ol style="list-style-type: none">5. En caso de que la solicitud ya haya sido cerrada, se responde con el mensaje "La solicitud ya fue cerrada".6. Se valida el Rut del reclamante pasado por parámetro. En caso de no ser válido se responde "El Rut del reclamante no es válido".7. Se valida la relación entre el id de la solicitud y el Rut del reclamante, para determinar si la solicitud corresponde al reclamante indicado. En caso de no ser así se responde "El Rut del reclamante no corresponde a la solicitud enviada.".8. Se verifica que el nombre del archivo no tenga caracteres especiales ni tenga un largo mayor al soportado. En caso contrario se responde el mensaje "El nombre de archivo no es válido".9. Se verifica que el archivo convertido pueda ser abierto y manipulado. En caso de no ser así, se devuelve el error "Archivo no válido".10. Validar que el peso del archivo subido no supere el máximo parametrizado en el PAE. En caso contrario se devuelve el mensaje "El peso del archivo supera el máximo permitido".11. Verificar que la extensión del archivo esté dentro de los tipos de archivos permitidos para ser subidos al PAE. En caso contrario se devuelve el mensaje "El tipo de archivo subido no está permitido".12. Se revisa que si viene un objeto de listado de metadatos, éste contenga al menos un elemento. En caso de venir el listado, pero venir vacío, se responde con el mensaje "El listado de metadatos entregado viene vacío".13. Se revisan los códigos de las metadatos entregadas contra el listado de dominios entregado por SUSESO. Si el código pasado no pertenece a dicho dominio se devuelve el mensaje "Código de Metadata no válido".14. Conectarse a API Java de WCC para guardar el archivo, e ingresar metadatos necesarios para identificar archivo. En caso de existir el documento la API retornará el id ya existente de WCC.15. Encriptar Id de WCC del archivo para generar Id Publico.16. En caso de no enviar los datos de entrada se responderá "Debe especificar los datos de entrada."17. Retornar Estado de la transacción y el Id público del documento. En caso de haber algún error en este proceso se devuelve el error "Error. No se pudo ejecutar la acción por problema técnico". Si el archivo ya existía se retorna el mensaje "Documento ya existe".
--	--

	asociado a RUT. Se retorna identificador del archivo almacenado previamente”, pero si no existía entonces se devuelve el mensaje “Ok. Documento almacenado con éxito”.
--	--

A continuación, se presentan ejemplos de los parámetros:

WSDL	Ver Anexo 23 : WSDL Servicio de Subir Archivo
XSD	<pre> Ver <definitions xmlns:wsu="http://docs.oasis-open.org/wss/2004/01/oasis-200401-wss-wssecurity-utility-1.0.xsd" 1. xmlns:wsp="http://www.w3.org/ns/ws- policy" 2. xmlns:wsp1_2="http://schemas.xmlsoap.org/ws/2004/09/policy" 3. xmlns:wsam="http://www.w3.org/2007/05/addressing/metadata" 4. xmlns:soap="http://schemas.xmlsoap.org/wsdl/soap/" 5. xmlns:tns="http://soap.pae.suseso.cl/" 6. xmlns:xsd="http://www.w3.org/2001/XMLSchema" 7. xmlns="http://schemas.xmlsoap.org/wsdl/" 8. targetNamespace="http://soap.pae.suseso.cl/" 9. name="SubirArchivoService"> 10. <types> 11. <xsd:schema> 12. <xsd:import namespace="http://soap.pae.suseso.cl/" schemaLocation="http://pae.suseso.cl/pae-soap-web/SubirArchivoService?xsd=1"/> 13. </xsd:schema> 14. </types> 15. <message name="SubirArchivo"> 16. <part name="parameters" element="tns:SubirArchivo"/> 17. <part name="token" element="tns:token"/> 18. </message> 19. <message name="SubirArchivoResponse"> 20. <part name="result" element="tns:SubirArchivoResponse"/> 21. </message> 22. <portType name="SubirArchivoService"> 23. <operation name="SubirArchivo" parameterOrder="parameters token"> 24. <input wsam:Action="http://soap.pae.suseso.cl/SubirArchivoService/SubirArchivoRequest" message="tns:SubirArchivoRequest"/> 25. <output wsam:Action="http://soap.pae.suseso.cl/SubirArchivoService/SubirArchivoResponse" message="tns:SubirArchivoResponse"/> 26. </operation> 27. </portType> 28. <binding name="SubirArchivoServicePortBinding" type="tns:SubirArchivoService"> 29. <soap:binding transport="http://schemas.xmlsoap.org/ </pre>

	<pre> soap/http" style="document"/> 30. <operation name="SubirArchivo"> 31. <soap:operation soapAction=""/> 32. <input> 33. <soap:body use="literal" parts="parameters"/ > 34. <soap:header message="tns:SubirArchivo" part ="token" use="literal"/> 35. </input> 36. <output> 37. <soap:body use="literal"/> 38. </output> 39. </operation> 40. </binding> 41. <service name="SubirArchivoService"> 42. <port name="SubirArchivoServicePort" binding="tns:Su birArchivoServicePortBinding"> 43. <soap:address location="http://pae.suseso.cl/pae -soap-web/SubirArchivoService"/> 44. </port> 45. </service> 46. </definitions> </pre> <p>Anexo 24 : XSD del Servicio de Subir Archivo</p>
Request SOAP	Ver Anexo 25 : Request SOAP del Servicio de Subir Archivo
Response SOAP Éxito 200	Ver Anexo 26 : Response SOAP del Servicio de Subir Archivo – Éxito 200
Response SOAP Éxito 201	Ver Anexo 27 : Response SOAP del Servicio de Subir Archivo – Éxito 201
Response SOAP Error	Ver Anexo 28 : Response SOAP del Servicio de Subir Archivo – Error

3.3.2.3. INTERFAZ DE INTEGRACIÓN: SOAP007 - RECIBIR ANTECEDENTES DE ENTIDAD

Tipo de Interfaz	Web Service SOAP				
Encabezado SOAP	<p>XML</p> <p>Objeto Header</p> <table border="1"> <thead> <tr> <th>TAG</th> <th>DESCRIPCIÓN</th> </tr> </thead> <tbody> <tr> <td>token</td> <td>Token de Autorización generado por el Servicio SOAP001 - Login</td> </tr> </tbody> </table>	TAG	DESCRIPCIÓN	token	Token de Autorización generado por el Servicio SOAP001 - Login
TAG	DESCRIPCIÓN				
token	Token de Autorización generado por el Servicio SOAP001 - Login				
Datos de Entrada	<p>XML</p> <p>Objeto EntradaRecibirAntecedente</p>				

TAG	DESCRIPCIÓN
solicitud	Código Único de la Solicitud
rut	Rut del Reclamante
Documentos	Lista de Documentos Solicitados, cada Documento está estructurado de acuerdo al Objeto Documento.
DocumentosAdicionales	Lista de Documentos generales adicionales, que son añadidos por libre voluntad de la entidad y que no fueron solicitados por la SUSESO. Son de tipo DocumentoAdicional.

Objeto **documento**

TAG	DESCRIPCIÓN
id	Código Único del Documento
comentario	Texto descriptivo que sirve para incorporar información al envío, por ejemplo la ubicación de la copia física de un antecedente solicitado cuando no se pueden digitalizar.
codigoTipoDocumento	Código del tipo de Documento.
idWcc	Código Único del Archivo subido previamente a WCC y asociado a este documento.

Se debe suministrar el comentario o el idWcc

Objeto **documentoAdicional**

TAG	DESCRIPCIÓN
comentario	Texto descriptivo que sirve para incorporar información al envío, por ejemplo la ubicación de la copia física de un antecedente adicional cuando no se pueden digitalizar.
codigoTipoDocumento	Código del tipo de Documento.
idWcc	Código Único del Archivo subido previamente a WCC y asociado a este documento.

Datos de Salida	XML
------------------------	------------

Objeto **respuestaRecibirAntecedente**

TAG	DESCRIPCIÓN
Respuesta	Objeto de tipo Respuesta

Objeto **Respuesta**

TAG	DESCRIPCIÓN
codigo	Código de respuesta
mensaje (informativo)	Mensaje de respuesta

Los códigos de respuesta posibles son:

Código	Mensaje
200	Se Recibieron Antecedentes de Entidad Satisfactoriamente
501	Token Inválido
502	La solicitud nunca ha sido enviada a la entidad.
503	La solicitud ya fue aprobada.
504	La solicitud ya fue anulada.
505	La solicitud ya fue cerrada.
506	El Rut del reclamante no es válido.
507	El Rut del reclamante no corresponde a la solicitud enviada.
508	El documento enviado con id [idDocumento]* no pertenece a la solicitud enviada.
509	El documento con id [idDocumento]* no fué suministrado.
510	El código de tipo de documento no es válido para el documento enviado con id [idDocumento]*.
511	La solicitud es obligatoria
512	El rut es obligatorio.
513	Los Documentos son obligatorios.
514	El id de documento es obligatorio.
515	El código del tipo de documento es obligatorio.
516	El documento adjuntado debe incluir comentario o bien un archivo para el documento enviado con id [idDocumento]*.
517	El código del tipo de documento adicional es obligatorio.
518	El idWcc del documento adicional es obligatorio.

	519	El id de documento [idDocumento]* se encuentra mas de una vez.
	520	El código del tipo de documento [idDocumento]*. se encuentra mas de una vez.
	521	El idWcc [idWcc]* se encuentra mas de una vez.
	522	Debe especificar los datos de entrada.
	599	Error. No se pudo ejecutar la acción por problema técnico.
	<p>*[idDocumento], [IdWcc] será un parámetro dinámico, que variará dependiendo del id de documento que haya presentado el error.</p>	
Descripción	<p>Este servicio recibe los Archivos suministrados por la Entidad durante el Proceso de Estudio de Formulario Único de Ingreso y de Expediente. Se soportará hasta un tamaño máximo de 5 MB. Los únicos tipos de archivos permitidos para el servicio son los siguientes:</p> <ul style="list-style-type: none"> • doc y docx (Microsoft Office Word) • xls yxlsx (Microsoft Office Excel) • pdf (Adobe Reader) • jpeg, jpg, png, tiff (Imagen) 	
Proceso de Negocio	<p>El servicio debe realizar las siguientes acciones:</p> <ol style="list-style-type: none"> 1. Validar que el token sea válido, pues en caso contrario se responde "Token inválido". 2. Se valida que el id de la solicitud pertenezca a la entidad que mandó la solicitud. En caso contrario se responde mensaje "La solicitud nunca ha sido enviada a la entidad." 3. Se valida que el estado de la solicitud se encuentre en enviada. En caso contrario se responde mensaje "La solicitud nunca ha sido enviada a la entidad." 4. Se valida si la solicitud ya se encuentra aprobada, y en caso de ser así se responde con el mensaje "La solicitud ya fue aprobada". 5. En caso de que la solicitud ya haya sido anulada, se responde con el mensaje "La solicitud ya fue anulada". 6. En caso de que la solicitud ya haya sido rechazada o cancelada, se responde con el mensaje "La solicitud ya fue cerrada". 7. Se valida el Rut del reclamante pasado por parámetro. En caso de no ser válido se responde "El Rut del reclamante no es válido". 8. Se valida la relación entre el id de la solicitud y el Rut del reclamante, para determinar si la solicitud corresponde al 	

	<p>reclamante indicado. En caso de no ser así se responde "El Rut del reclamante no corresponde a la solicitud enviada."</p> <p>9. Se revisa que el listado de Documentos tenga al menos un elemento. Si no es así se envía mensaje "El listado de Documentos viene vacío".</p> <p>10. Se revisa que el listado de documentos adicionales, si es que está presente, tenga al menos un elemento. Si no es así entonces se manda el mensaje "El listado de Documentos Adicionales se encuentra vacío."</p> <p>11. Se revisa cada id de documento que viene en el listado de Documentos, para determinar si pertenecen a la solicitud pasada por parámetro. En caso de no ser así se devuelve el mensaje "El Id de documento enviado no pertenece a la solicitud enviada".</p> <p>12. Se revisa que el código del tipo de documento de todos los documentos enviados pertenezca a los dominios informados por SUSESO. En caso contrario se responde "El código del tipo de documento no es válido."</p> <p>13. Se valida para cualquier documento, ya sea general o solicitado que venga bien un comentario o un objeto archivo. En caso de no venir ninguno de los dos se despliega un mensaje "El documento adjuntado debe incluir comentario o bien un archivo."</p> <p>14. En caso de no enviar los datos de entrada se responderá "Debe especificar los datos de entrada."</p> <p>15. Se revisa que no se encuentre duplicado en los datos suministrados del tipo: Id Documento, código del tipo de documento, id del Wcc. En caso de ocurrir se indica que existe mas de una vez el dato.</p> <p>16. Si la Solicitud es Exitosa, debe responder "Se Recibieron Antecedentes de Entidad Satisfactoriamente". En caso de ocurrir algún error se retornará el mensaje "Error. No se pudo ejecutar la acción por problema técnico."</p>
--	--

A continuación se presentan ejemplos de los parámetros:

WSDL	Ver Anexo 29 : WSDL del Servicio de Recibir Antecedentes
XSD	Ver Anexo 30 : XSD del Servicio de Recibir Antecedentes
Request SOAP con Archivo	Ver Anexo 31 : Request SOAP del Servicio de Recibir Antecedentes – Con Archivo
Request SOAP sin Archivo	Ver Anexo 32 : Request SOAP del Servicio de Recibir Antecedentes – Sin Archivo

Response SOAP Éxito	Ver Anexo 33 : Response SOAP del Servicio de Recibir Antecedentes - Éxito
Response SOAP Error	Ver Anexo 34 : Response SOAP del Servicio de Recibir Antecedentes - Error

3.3.2.4. INTERFAZ DE INTEGRACIÓN: SOAP008 - BAJAR ARCHIVO

Tipo de Interfaz	Web Service SOAP												
Encabezado SOAP	<p>XML</p> <p>Objeto Header</p> <table border="1"> <thead> <tr> <th>TAG</th> <th>DESCRIPCIÓN</th> </tr> </thead> <tbody> <tr> <td>token</td> <td>Token de Autorización generado por el Servicio SOAP001 – Login</td> </tr> </tbody> </table>	TAG	DESCRIPCIÓN	token	Token de Autorización generado por el Servicio SOAP001 – Login								
TAG	DESCRIPCIÓN												
token	Token de Autorización generado por el Servicio SOAP001 – Login												
Datos de Entrada	<p>XML</p> <p>Objeto EntradaBajarArchivo</p> <table border="1"> <thead> <tr> <th>TAG</th> <th>DESCRIPCIÓN</th> </tr> </thead> <tbody> <tr> <td>idWcc</td> <td>Id del Gestor Documental de SUSESO, que retornará el archivo asociado al mismo.</td> </tr> </tbody> </table>	TAG	DESCRIPCIÓN	idWcc	Id del Gestor Documental de SUSESO, que retornará el archivo asociado al mismo.								
TAG	DESCRIPCIÓN												
idWcc	Id del Gestor Documental de SUSESO, que retornará el archivo asociado al mismo.												
Datos de Salida	<p>XML</p> <p>Objeto RespuestaBajarArchivo</p> <table border="1"> <thead> <tr> <th>TAG</th> <th>DESCRIPCIÓN</th> </tr> </thead> <tbody> <tr> <td>Respuesta</td> <td>Objeto de tipo Respuesta.</td> </tr> <tr> <td>archivo</td> <td>String que contiene archivo serializado en base 64.</td> </tr> </tbody> </table> <p>Objeto Respuesta</p> <table border="1"> <thead> <tr> <th>TAG</th> <th>DESCRIPCIÓN</th> </tr> </thead> <tbody> <tr> <td>codigo</td> <td>Código de respuesta</td> </tr> <tr> <td>mensaje (informativo)</td> <td>Mensaje de respuesta</td> </tr> </tbody> </table> <p>Los códigos de respuesta posibles son:</p>	TAG	DESCRIPCIÓN	Respuesta	Objeto de tipo Respuesta.	archivo	String que contiene archivo serializado en base 64.	TAG	DESCRIPCIÓN	codigo	Código de respuesta	mensaje (informativo)	Mensaje de respuesta
TAG	DESCRIPCIÓN												
Respuesta	Objeto de tipo Respuesta.												
archivo	String que contiene archivo serializado en base 64.												
TAG	DESCRIPCIÓN												
codigo	Código de respuesta												
mensaje (informativo)	Mensaje de respuesta												

	Código	Mensaje
	200	Ok. Documento descargado con éxito.
	501	Token de seguridad inválido.
	502	Archivo consultado no existe.
	503	El archivo consultado no pertenece a las solicitudes asociadas a la entidad, o a los FUI relacionados a dichas solicitudes.
	504	El idWCC es obligatorio.
	505	Debe especificar los datos de entrada.
	599	Error. No se pudo ejecutar la acción por problema técnico.
Descripción	Servicio que permite descargar un documento almacenado en la plataforma PAE mediante el Identificador Público del documento a las entidades, siempre y cuando dicho documento ya esté asociado a una solicitud existente enviada a la entidad, o bien al FUI asociado a la solicitud enviada a la entidad.	
Proceso de Negocio	<p>El servicio debe realizar las siguientes acciones:</p> <ol style="list-style-type: none"> 1. Validar que el token sea válido, pues en caso contrario se responde "Token inválido". 2. Descriptar Id Público de documento para obtener el id de WCC. 3. Revisar si el id de WCC pertenece a una solicitud existente asociada a la entidad, o a un FUI relacionado a dicha solicitud. Si esto no es así entonces los documentos no pueden ser vistos por la entidad, y se responde el mensaje "El archivo consultado no pertenece a las solicitudes asociadas a la entidad, o a los FUI relacionados a dichas solicitudes." 4. Conectarse a API Java de WCC para obtener el archivo a través del id de WCC y sus metadatos. Si el archivo no existe, entonces se devolverá el mensaje "Archivo consultado no existe". 5. Si el archivo existe, retornar archivo serializado en base 64 junto con el mensaje "Ok. Documento descargado con éxito". 6. En caso de ocurrir algún error se retornará el mensaje "Error. No se pudo ejecutar la acción por problema técnico." 	

A continuación, se presentan ejemplos de los parámetros:

WSDL	Ver Anexo 35 : WSDL del Servicio de Bajar Archivo
XSD	Ver Anexo 36 : XSD del Servicio de Bajar Archivo
Request SOAP	Ver Anexo 37 : Request SOAP del Servicio de Bajar Archivo

Response SOAP Éxito	Ver Anexo 38 : Response SOAP del Servicio de Bajar Archivo - Éxito
Response SOAP Error	Ver Anexo 39 : Response SOAP del Servicio de Bajar Archivo - Error

4. ANEXOS

4.1. ANEXO 1 : WSDL DEL SERVICIO DE LOGIN DE ENTIDAD

```
1. <definitions
2.   xmlns:wsu="http://docs.oasis-open.org/wss/2004/01/oasis-200401-wss-wssecurity-
   utility-1.0.xsd"
3.   xmlns:wsp="http://www.w3.org/ns/ws-policy"
4.   xmlns:wsp1_2="http://schemas.xmlsoap.org/ws/2004/09/policy"
5.   xmlns:wsam="http://www.w3.org/2007/05/addressing/metadata"
6.   xmlns:soap="http://schemas.xmlsoap.org/wsdl/soap/"
7.   xmlns:tns="http://soap.pae.suseso.cl/"
8.   xmlns:xsd="http://www.w3.org/2001/XMLSchema"
9.   xmlns="http://schemas.xmlsoap.org/wsdl/"
10.  targetNamespace="http://soap.pae.suseso.cl/"
11.  name="LoginEntidadService"
12.  xmlns:plnk="http://schemas.xmlsoap.org/ws/2003/05/partner-link/">
13.
14.  <plnk:partnerLinkType name="LoginEntidadServicePortTypePartnerLinkType">
15.    <plnk:role name="LoginEntidadServicePortTypeProvider">
16.      <plnk:portType name="tns:LoginEntidadService" />
17.    </plnk:role>
18.  </plnk:partnerLinkType>
19.
20.  <types>
21.    <xsd:schema
22.      <xsd:import namespace="http://soap.pae.suseso.cl/"
23.        schemaLocation="http://pae.suseso.cl/pae-soap-
   web/LoginEntidadService?xsd=1" />
24.    </xsd:schema>
25.  </types>
26.
27.  <message name="LoginEntidad">
28.    <part name="parameters" element="tns:LoginEntidad" />
29.  </message>
30.  <message name="LoginEntidadResponse">
31.    <part name="parameters" element="tns:LoginEntidadResponse" />
32.  </message>
33.
34.  <portType name="LoginEntidadService">
35.    <operation name="LoginEntidad">
36.      <input wsam:Action="loginEntidad" message="tns:LoginEntidad" />
37.      <output wsam:Action="http://soap.pae.suseso.cl/LoginEntidadService/Log
   inEntidadResponse" message="tns:LoginEntidadResponse" />
38.    </operation>
39.  </portType>
40.
41.  <binding name="LoginEntidadServicePortBinding" type="tns:LoginEntidadService">
42.    <soap:binding transport="http://schemas.xmlsoap.org/soap/http" style="docu
   ment" />
43.    <operation name="LoginEntidad">
44.      <soap:operation soapAction="loginEntidad" />
45.    <input>
```

```

46.         <soap:body use="literal" />
47.     </input>
48.     <output>
49.         <soap:body use="literal" />
50.     </output>
51. </operation>
52. </binding>
53.
54. <service name="LoginEntidadService">
55.     <port name="LoginEntidadServicePort" binding="tns:LoginEntidadServicePortB
inding">
56.         <soap:address location="http://pae.suseso.cl/pae-soap-
web/LoginEntidadService" />
57.     </port>
58. </service>
59. </definitions>

```

4.2. ANEXO 2 : XSD DEL SERVICIO DE LOGIN DE ENTIDAD

```

1. <xsd:schema xmlns:ns0="http://soap.pae.suseso.cl/" xmlns:xsd="http://www.w3.org/20
01/XMLSchema" targetNamespace="http://soap.pae.suseso.cl/">
2.
3.     <xsd:complexType name="LoginEntidad">
4.         <xsd:sequence>
5.             <xsd:element name="EntradaLoginEntidad" type="ns0:EntradaLoginEntidad"
/>
6.         </xsd:sequence>
7.     </xsd:complexType>
8.
9.     <xsd:complexType name="LoginEntidadResponse">
10.        <xsd:sequence>
11.            <xsd:element name="RespuestaLoginEntidad" type="ns0:RespuestaLoginEnti
dad" minOccurs="0"/>
12.        </xsd:sequence>
13.    </xsd:complexType>
14.
15.    <xsd:complexType name="EntradaLoginEntidad">
16.        <xsd:sequence>
17.            <xsd:element name="nombre" type="xsd:string"/>
18.            <xsd:element name="clave" type="xsd:string"/>
19.        </xsd:sequence>
20.    </xsd:complexType>
21.
22.    <xsd:complexType name="RespuestaLoginEntidad">
23.        <xsd:sequence>
24.            <xsd:element name="token" type="xsd:string" minOccurs="0"/>
25.            <xsd:element name="Respuesta" type="ns0:Respuesta"/>
26.        </xsd:sequence>
27.    </xsd:complexType>
28.
29.    <xsd:complexType name="Respuesta">
30.        <xsd:sequence>
31.            <xsd:element name="codigo" type="xsd:int"/>
32.            <xsd:element name="mensaje" type="xsd:string" minOccurs="0" />
33.        </xsd:sequence>
34.    </xsd:complexType>

```

```

35.
36.     <xsd:element name="LoginEntidad" type="ns0:LoginEntidad"/>
37.     <xsd:element name="LoginEntidadResponse" type="ns0:LoginEntidadResponse"/>
38.
39. </xsd:schema>

```

4.3. ANEXO 3 : REQUEST SOAP DEL SERVICIO DE LOGIN DE ENTIDAD

```

1. <soapenv:Envelope xmlns:soapenv="http://schemas.xmlsoap.org/soap/envelope/" xmlns:
  soap="http://soap.pae.suseso.cl/">
2.   <soapenv:Header/>
3.   <soapenv:Body>
4.     <soap:LoginEntidad>
5.       <EntradaLoginEntidad>
6.         <nombre>jvera</nombre>
7.         <clave>xxxx0000</clave>
8.       </EntradaLoginEntidad>
9.     </soap:LoginEntidad>
10.  </soapenv:Body>
11. </soapenv:Envelope>

```

4.4. ANEXO 4 : RESPONSE SOAP DEL SERVICIO DE LOGIN DE ENTIDAD - ÉXITO

```

1. <S:Envelope xmlns:S="http://schemas.xmlsoap.org/soap/envelope/">
2.   <S:Body>
3.     <ns0:LoginEntidadResponse xmlns:ns0="http://soap.pae.suseso.cl/">
4.       <RespuestaLoginEntidad>
5.         <token>eyJhbGciOiJIUzUxMiJ9.eyJzdWIiOiIxODkzNTI0ODQlLCJleHAiOjE1MTQ0Nz
  Y30DB9.yAAu30zi_-Sfk1x0LOAc5YlU8RzZwAveTTswE4puDRBHMiwRh5RmpDEsh-
  sNZBZauSZQpXnZiQ4_T_MDkdoNnQ</token>
6.         <Respuesta>
7.           <codigo>200</codigo>
8.           <mensaje>OK</mensaje>
9.         </Respuesta>
10.        </RespuestaLoginEntidad>
11.      </ns0:LoginEntidadResponse>
12.    </S:Body>
13.  </S:Envelope>

```

4.5. ANEXO 5 : RESPONSE SOAP DEL SERVICIO DE LOGIN DE ENTIDAD - ERROR

```

1. <S:Envelope xmlns:S="http://schemas.xmlsoap.org/soap/envelope/">
2.   <S:Body>
3.     <ns0:LoginEntidadResponse xmlns:ns0="http://soap.pae.suseso.cl/">
4.       <RespuestaLoginEntidad>
5.         <Respuesta>
6.           <codigo>501</codigo>
7.           <mensaje>El usuario y/o clave es (son) inválido(s).</mensaje>
8.         </Respuesta>
9.       </RespuestaLoginEntidad>

```

```

10.     </ns0:LoginEntidadResponse>
11.   </S:Body>
12. </S:Envelope>

```

4.6. ANEXO 6 : WSDL SERVICIO DE SOLICITUD DE ANTECEDENTES

```

1. <definitions xmlns="http://schemas.xmlsoap.org/wsdl/"
2.     xmlns:soap="http://schemas.xmlsoap.org/wsdl/soap/"
3.     xmlns:tns="http://soap.pae.suseso.cl/"
4.     xmlns:wsam="http://www.w3.org/2007/05/addressing/metadata"
5.     xmlns:wsp1_2="http://www.w3.org/ns/ws-policy"
6.     xmlns:wsp1_2="http://schemas.xmlsoap.org/ws/2004/09/policy"
7.     xmlns:wsu="http://docs.oasis-open.org/wss/2004/01/oasis-200401-
wsse-wssecurity-utility-1.0.xsd"
8.     xmlns:xsd="http://www.w3.org/2001/XMLSchema"
9.     xmlns:plnk="http://schemas.xmlsoap.org/ws/2003/05/partner-
link/"
10.     name="SolicitarAntecedenteService"
11.     targetNamespace="http://soap.pae.suseso.cl/">
12.
13.   <plnk:partnerLinkType name="SolicitarAntecedentePortTypePartnerLinkType">
14.     <plnk:role name="SolicitarAntecedenteServicePortTypeProvider">
15.       <plnk:portType name="tns:SolicitarAntecedenteService"/>
16.     </plnk:role>
17.   </plnk:partnerLinkType>
18.
19.   <types>
20.     <xsd:schema>
21.       <xsd:import namespace="http://soap.pae.suseso.cl/" schemaLocation="htt
p://pae.suseso.cl/pae-soap-web/SolicitarAntecedenteService?xsd=1"/>
22.     </xsd:schema>
23.   </types>
24.
25.   <message name="SolicitarAntecedente">
26.     <part element="tns:SolicitarAntecedente" name="parameters"/>
27.     <part name="token" element="tns:Token"/>
28.   </message>
29.   <message name="SolicitarAntecedenteResponse">
30.     <part element="tns:SolicitarAntecedenteResponse" name="result"/>
31.   </message>
32.
33.   <portType name="SolicitarAntecedenteService">
34.     <operation name="SolicitarAntecedente" parameterOrder="parameters token">
35.       <input wsam:Action="solicitarAntecedente" message="tns:SolicitarAntece
dente"/>
36.       <output wsam:Action="http://soap.pae.suseso.cl/SolicitarAntecedenteSer
vice/SolicitarAntecedenteResponse" message="tns:SolicitarAntecedenteResponse"/>
37.     </operation>
38.   </portType>
39.
40.   <binding name="SolicitarAntecedenteServicePortBinding" type="tns:SolicitarAnte
cedenteService">
41.     <soap:binding style="document" transport="http://schemas.xmlsoap.org/soap/
http"/>

```

```

42.     <operation name="SolicitarAntecedente">
43.         <soap:operation soapAction="solicitarAntecedente"/>
44.         <input>
45.             <soap:body use="literal" parts="parameters"/>
46.             <soap:header message="tns:SolicitarAntecedente" part="token" use="
literal"/>
47.         </input>
48.         <output>
49.             <soap:body use="literal"/>
50.         </output>
51.     </operation>
52. </binding>
53.
54. <service name="SolicitarAntecedenteService">
55.     <port binding="tns:SolicitarAntecedenteServicePortBinding" name="Solicitar
AntecedenteServicePort">
56.         <soap:address location="http://pae.suseso.cl/pae-soap-
web/SolicitarAntecedenteService"/>
57.     </port>
58. </service>
59. </definitions>

```

4.7. ANEXO 7 : XSD DEL SERVICIO DE SOLICITUD DE ANTECEDENTES

```

1. <xsd:schema xmlns:ns0="http://soap.pae.suseso.cl/" xmlns:xsd="http://www.w3.org/20
01/XMLSchema" targetNamespace="http://soap.pae.suseso.cl/">
2.     <xsd:complexType name="SolicitarAntecedente">
3.         <xsd:sequence>
4.             <xsd:element name="EntradaSolicitarAntecedente" type="ns0:EntradaSolic
itarAntecedente" minOccurs="0" />
5.         </xsd:sequence>
6.     </xsd:complexType>
7.     <xsd:complexType name="SolicitarAntecedenteResponse">
8.         <xsd:sequence>
9.             <xsd:element name="RespuestaSolicitarAntecedente" type="ns0:Respuestas
olicitarAntecedente" minOccurs="0" />
10.        </xsd:sequence>
11.    </xsd:complexType>
12.    <xsd:complexType name="EntradaSolicitarAntecedente">
13.        <xsd:sequence>
14.            <xsd:element name="solicitud" type="xsd:string"/>
15.            <xsd:element name="fechaLimite" type="xsd:string"/>
16.            <xsd:element name="expediente" type="xsd:string"/>
17.            <xsd:element name="iteracion" type="xsd:int"/>
18.            <xsd:element name="rut" type="xsd:string"/>
19.            <xsd:element name="fui" type="xsd:string"/>
20.            <xsd:element name="Clasificaciones">
21.                <xsd:complexType>
22.                    <xsd:sequence>
23.                        <xsd:element name="Clasificacion" type="ns0:Clasificacion"
maxOccurs="unbounded" />
24.                    </xsd:sequence>
25.                </xsd:complexType>
26.            </xsd:element>
27.            <xsd:element name="Escalamientos">
28.                <xsd:complexType>
29.                    <xsd:sequence>
30.                        <xsd:element name="Escalamiento" type="ns0:Escalamiento" m
axOccurs="unbounded" />

```

```

31.         </xsd:sequence>
32.     </xsd:complexType>
33. </xsd:element>
34. </xsd:sequence>
35. </xsd:complexType>
36. <xsd:complexType name="Clasificacion">
37.     <xsd:sequence>
38.         <xsd:element name="Materia" type="ns0:Diccionario"/>
39.         <xsd:element name="Submateria" type="ns0:Diccionario"/>
40.         <xsd:element name="Causal" type="ns0:Diccionario"/>
41.         <xsd:element name="Instrumentos">
42.             <xsd:complexType>
43.                 <xsd:sequence>
44.                     <xsd:element name="Instrumento" type="ns0:Instrumento" max
Occurs="unbounded" />
45.                 </xsd:sequence>
46.             </xsd:complexType>
47.         </xsd:element>
48.     </xsd:sequence>
49. </xsd:complexType>
50. <xsd:complexType name="Diccionario">
51.     <xsd:sequence>
52.         <xsd:element name="codigo" type="xsd:string" minOccurs="0"/>
53.         <xsd:element name="nombre" type="xsd:string"/>
54.     </xsd:sequence>
55. </xsd:complexType>
56. <xsd:complexType name="Instrumento">
57.     <xsd:sequence>
58.         <xsd:element name="Caracterizaciones">
59.             <xsd:complexType>
60.                 <xsd:sequence>
61.                     <xsd:element maxOccurs="unbounded" name="Caracterizacion"
type="ns0:Diccionario"/>
62.                 </xsd:sequence>
63.             </xsd:complexType>
64.         </xsd:element>
65.         <xsd:element name="Documentos">
66.             <xsd:complexType>
67.                 <xsd:sequence>
68.                     <xsd:element maxOccurs="unbounded" name="Documento" type="
ns0:Documento"/>
69.                 </xsd:sequence>
70.             </xsd:complexType>
71.         </xsd:element>
72.     </xsd:sequence>
73. </xsd:complexType>
74. <xsd:complexType name="Documento">
75.     <xsd:sequence>
76.         <xsd:element name="id" type="xsd:string"/>
77.         <xsd:element name="Estado" type="ns0:Diccionario"/>
78.         <xsd:element name="TipoDocumento" type="ns0:Diccionario"/>
79.         <xsd:element name="Metadatas" minOccurs="0">
80.             <xsd:complexType>
81.                 <xsd:sequence>
82.                     <xsd:element maxOccurs="unbounded" name="Metadata" type="n
s0:Diccionario"/>
83.                 </xsd:sequence>
84.             </xsd:complexType>
85.         </xsd:element>
86.         <xsd:element name="comentario" type="xsd:string" minOccurs="0"/>

```

```

87.         <xsd:element name="respuesta" type="xsd:string" minOccurs="0"/>
88.         <xsd:element name="iteracion" type="xsd:int"/>
89.         <xsd:element name="Archivo" type="ns0:Archivo" minOccurs="0"/>
90.     </xsd:sequence>
91. </xsd:complexType>
92. <xsd:complexType name="Archivo">
93.     <xsd:sequence>
94.         <xsd:element name="idWcc" type="xsd:string"/>
95.         <xsd:element name="mimetype" type="xsd:string"/>
96.         <xsd:element name="nombre" type="xsd:string"/>
97.         <xsd:element name="peso" type="xsd:int"/>
98.         <xsd:element name="extension" type="xsd:string"/>
99.     </xsd:sequence>
100. </xsd:complexType>
101. <xsd:complexType name="Escalamiento">
102.     <xsd:sequence>
103.         <xsd:element name="nivel" type="xsd:int"/>
104.         <xsd:element name="fecha" type="xsd:string"/>
105.         <xsd:element name="nombre" type="xsd:string"/>
106.         <xsd:element name="email" type="xsd:string"/>
107.     </xsd:sequence>
108. </xsd:complexType>
109. <xsd:complexType name="RespuestaSolicitarAntecedente">
110.     <xsd:sequence>
111.         <xsd:element name="Respuesta" type="ns0:Respuesta"/>
112.     </xsd:sequence>
113. </xsd:complexType>
114. <xsd:complexType name="Respuesta">
115.     <xsd:sequence>
116.         <xsd:element name="codigo" type="xsd:int"/>
117.         <xsd:element name="mensaje" type="xsd:string" minOccurs="0"/>
118.     </xsd:sequence>
119. </xsd:complexType>
120. <xsd:element name="SolicitarAntecedente" type="ns0:SolicitarAntecedente
"/>
121. <xsd:element name="SolicitarAntecedenteResponse" type="ns0:SolicitarAnt
ecedenteResponse"/>
122. <xsd:element name="token" type="xsd:string" nillable="true"/>
123. </xsd:schema>

```

4.8. ANEXO 8 : REQUEST SOAP DEL SERVICIO DE SOLICITUD DE ANTECEDENTES - ITERACIÓN 1

```

1. <soapenv:Envelope xmlns:soapenv="http://schemas.xmlsoap.org/soap/envelope/" xmlns:
soap="http://soap.pae.suseso.cl/">
2.     <soapenv:Header>
3.         <soap:token>Bearer eyJhbGciOiJIUzUxMiJ9.eyJzdWIiOiIxODkzNTI0ODQiLCJleHAiOiJlE1
MTQ0NzY3ODB9.yAAu30zi_-Sfk1x0LOAc5Y1U8RzZwAveTTswE4puDRBHMiwRh5RmPDEsh-
sNZBZauSZQpXnZiQ4_T_MDkdoNnQ</soap:token>
4.     </soapenv:Header>
5.     <soapenv:Body>
6.         <soap:SolicitarAntecedente>
7.             <EntradaSolicitarAntecedente>
8.                 <solicitud>1234</solicitud>
9.                 <fechaLimite>28-12-2018</fechaLimite>

```



```

10.      <expediente>R-23-2018</expediente>
11.      <iteracion>1</iteracion>
12.      <rut>15384785-9</rut>
13.      <fui>
14.          <![CDATA[<?xml version="1.0" encoding="UTF-8"?>
15.              <FormularioUnico xmlns="http://www.suseso.cl/FUI" xmlns:ns0="
http://www.suseso.cl/FUI/Types">
16.                  <ZonaA>
17.                      <canal>
18.                          <ns0:codigo>1</ns0:codigo>
19.                          <ns0:descripcion>Presencial</ns0:descripcion>
20.                      </canal>
21.                      <tipoIngreso>
22.                          <ns0:codigo>1</ns0:codigo>
23.                          <ns0:descripcion>Reclamaciones</ns0:descripcion>
24.                      </tipoIngreso>
25.                      <oficina>
26.                          <ns0:codigo>1</ns0:codigo>
27.                          <ns0:descripcion>Huérfanos</ns0:descripcion>
28.                      </oficina>
29.                      <recurrente>
30.                          <ns0:codigo>1</ns0:codigo>
31.                          <ns0:descripcion>SI</ns0:descripcion>
32.                      </recurrente>
33.                      <fechaPresentacion>2017-11-29-03:00</fechaPresentacion>
34.                      <agilizado>
35.                          <ns0:codigo>2</ns0:codigo>
36.                          <ns0:descripcion>Agilizado</ns0:descripcion>
37.                      </agilizado>
38.                      <oficioConductor>423-HED-8765</oficioConductor>
39.                      <competencia>
40.                          <ns0:codigo>1</ns0:codigo>
41.                          <ns0:descripcion>SI</ns0:descripcion>
42.                      </competencia>
43.                      <transparencia>
44.                          <ns0:codigo>2</ns0:codigo>
45.                          <ns0:descripcion>NO</ns0:descripcion>
46.                      </transparencia>
47.                      <derechoPeticion>
48.                          <ns0:codigo>2</ns0:codigo>
49.                          <ns0:descripcion>NO</ns0:descripcion>
50.                      </derechoPeticion>
51.                  </ZonaA>
52.                  <ZonaB>
53.                      <afectado>
54.                          <ns0:personaNatural>
55.                              ...
56.                          </ns0:personaNatural>
57.                      </afectado>
58.                  </ZonaB>
59.                  <ZonaC>
60.                      <reclamaciones/>
61.                  </ZonaC>
62.                  <ZonaE>
63.                      <resolucionNotificacion>0</resolucionNotificacion>
64.                  </ZonaE>
65.                  <ZonaF/>
66.              </FormularioUnico>]]>
67.      </fui>
68.      <Clasificaciones>

```

```

69.      <!--1 or more repetitions:-->
70.      <Clasificacion>
71.          <Materia>
72.              <codigo>123</codigo>
73.              <nombre>Materia 1</nombre>
74.          </Materia>
75.          <Submateria>
76.              <codigo>456</codigo>
77.              <nombre>Submateria 1</nombre>
78.          </Submateria>
79.          <Causal>
80.              <codigo>789</codigo>
81.              <nombre>Causal 1</nombre>
82.          </Causal>
83.          <Instrumentos>
84.              <!--1 or more repetitions:-->
85.              <Instrumento>
86.                  <Caracterizaciones>
87.                      <!--1 or more repetitions:-->
88.                      <Caracterizacion>
89.                          <codigo>Folio Licencia Médica</codigo>
90.                          <nombre>12345678</nombre>
91.                      </Caracterizacion>
92.                  </Caracterizaciones>
93.                  <Documentos>
94.                      <!--1 or more repetitions:-->
95.                      <Documento>
96.                          <id>1</id>
97.                          <Estado>
98.                              <codigo>1</codigo>
99.                              <nombre>Pendiente</nombre>
100.                          </Estado>
101.                          <TipoDocumento>
102.                              <codigo>001002</codigo>
103.                              <nombre>Informe Médico</nombre>
104.                          </TipoDocumento>
105.                          <Metadatas>
106.                              <!--1 or more repetitions:-->
107.                              <Metadata>
108.                                  <codigo>1</codigo>
109.                                  <nombre>Rut</nombre>
110.                              </Metadata>
111.                          </Metadatas>
112.                          <iteracion>1</iteracion>
113.                      </Documento>
114.                      <Documento>
115.                          <id>2</id>
116.                          <Estado>
117.                              <codigo>1</codigo>
118.                              <nombre>Pendiente</nombre>
119.                          </Estado>
120.                          <TipoDocumento>
121.                              <codigo>001003</codigo>
122.                              <nombre>Copia de la Licencia Médica</nombr
e>
123.                          </TipoDocumento>
124.                          <Metadatas>
125.                              <!--1 or more repetitions:-->
126.                              <Metadata>
127.                                  <codigo>1</codigo>

```

```

128.         <nombre>Rut</nombre>
129.         </Metadata>
130.     </Metadatos>
131.     <iteracion>1</iteracion>
132. </Documento>
133. </Documentos>
134. </Instrumento>
135. </Instrumentos>
136. </Clasificacion>
137. </Clasificaciones>
138. <Escalamientos>
139.     <!--1 or more repetitions:-->
140.     <Escalamiento>
141.         <nivel>1</nivel>
142.         <fecha>03-11-2018</fecha>
143.         <nombre>Usuario Entidad</nombre>
144.         <email>usuario@entidad.cl</email>
145.     </Escalamiento>
146.     <Escalamiento>
147.         <nivel>2</nivel>
148.         <fecha>05-11-2018</fecha>
149.         <nombre>Jefe Usuario Entidad</nombre>
150.         <email>jefe@entidad.cl</email>
151.     </Escalamiento>
152.     <Escalamiento>
153.         <nivel>3</nivel>
154.         <fecha>07-11-2018</fecha>
155.         <nombre>Supervisor Jefe Usuario Entidad</nombre>
156.         <email>supervisor@entidad.cl</email>
157.     </Escalamiento>
158.     <Escalamiento>
159.         <nivel>4</nivel>
160.         <fecha>10-11-2018</fecha>
161.         <nombre>Fiscalización SUSES0</nombre>
162.         <email>fiscalizacion@suseso.cl</email>
163.     </Escalamiento>
164. </Escalamientos>
165. </EntradaSolicitarAntecedente>
166. </soap:SolicitarAntecedente>
167. </soapenv:Body>
168. </soapenv:Envelope>

```

4.9. ANEXO 9 : REQUEST SOAP DEL SERVICIO DE SOLICITUD DE ANTECEDENTES - ITERACIÓN 2

```

1. <soapenv:Envelope xmlns:soapenv="http://schemas.xmlsoap.org/soap/envelope/" xmlns:
  soap="http://soap.pae.suseso.cl/">
2.     <soapenv:Header>
3.         <soap:token>Bearer eyJhbGciOiJIUzUxMiJ9.eyJzdWIiOiIxODkzNTI0ODQiLCJleHAiOjE1
  MTQ0NzY3ODB9.yAAu30zi_-Sfk1xOLOAc5YlU8RzZwAveTTswE4puDRBHMiwRh5RmPDEsh-
  sNZBZauSZQpXnZiQ4_T_MDkdoNnQ</soap:token>
4.     </soapenv:Header>
5.     <soapenv:Body>
6.         <soap:SolicitarAntecedente>
7.             <EntradaSolicitarAntecedente>

```

```

8.      <solicitud>1234</solicitud>
9.      <fechaLimite>28-12-2018</fechaLimite>
10.     <expediente>R-23-2018</expediente>
11.     <iteracion>2</iteracion>
12.     <rut>15384785-9</rut>
13.     <fui>
14.         <![CDATA[<?xml version="1.0" encoding="UTF-8"?>
15.             <FormularioUnico xmlns="http://www.suseso.cl/FUI" xmlns:ns0="
http://www.suseso.cl/FUI/Types">
16.                 <ZonaA>
17.                     <canal>
18.                         <ns0:codigo>1</ns0:codigo>
19.                         <ns0:descripcion>Presencial</ns0:descripcion>
20.                     </canal>
21.                     <tipoIngreso>
22.                         <ns0:codigo>1</ns0:codigo>
23.                         <ns0:descripcion>Reclamaciones</ns0:descripcion>
24.                     </tipoIngreso>
25.                     <oficina>
26.                         <ns0:codigo>1</ns0:codigo>
27.                         <ns0:descripcion>Huérfanos</ns0:descripcion>
28.                     </oficina>
29.                     <recurrente>
30.                         <ns0:codigo>1</ns0:codigo>
31.                         <ns0:descripcion>SI</ns0:descripcion>
32.                     </recurrente>
33.                     <fechaPresentacion>2017-11-29-03:00</fechaPresentacion>
34.                     <agilizado>
35.                         <ns0:codigo>2</ns0:codigo>
36.                         <ns0:descripcion>Agilizado</ns0:descripcion>
37.                     </agilizado>
38.                     <oficioConductor>423-HED-8765</oficioConductor>
39.                     <competencia>
40.                         <ns0:codigo>1</ns0:codigo>
41.                         <ns0:descripcion>SI</ns0:descripcion>
42.                     </competencia>
43.                     <transparencia>
44.                         <ns0:codigo>2</ns0:codigo>
45.                         <ns0:descripcion>N0</ns0:descripcion>
46.                     </transparencia>
47.                     <derechoPetición>
48.                         <ns0:codigo>2</ns0:codigo>
49.                         <ns0:descripcion>N0</ns0:descripcion>
50.                     </derechoPetición>
51.                 </ZonaA>
52.                 <ZonaB>
53.                     <afectado>
54.                         <ns0:personaNatural>
55.                             ...
56.                         </ns0:personaNatural>
57.                     </afectado>
58.                 </ZonaB>
59.                 <ZonaC>
60.                     <reclamaciones/>
61.                 </ZonaC>
62.                 <ZonaE>
63.                     <resolucionNotificacion>0</resolucionNotificacion>
64.                 </ZonaE>
65.                 <ZonaF/>
66.             </FormularioUnico>]]>

```

```

67.         </fui>
68.         <Clasificaciones>
69.             <!--1 or more repetitions:-->
70.             <Clasificacion>
71.                 <Materia>
72.                     <codigo>123</codigo>
73.                     <nombre>Materia 1</nombre>
74.                 </Materia>
75.                 <Submateria>
76.                     <codigo>456</codigo>
77.                     <nombre>Submateria 1</nombre>
78.                 </Submateria>
79.                 <Causal>
80.                     <codigo>789</codigo>
81.                     <nombre>Causal 1</nombre>
82.                 </Causal>
83.             <Instrumentos>
84.                 <!--1 or more repetitions:-->
85.                 <Instrumento>
86.                     <Caracterizaciones>
87.                         <!--1 or more repetitions:-->
88.                         <Caracterizacion>
89.                             <codigo>Folio Licencia Médica</codigo>
90.                             <nombre>12345678</nombre>
91.                         </Caracterizacion>
92.                     </Caracterizaciones>
93.                 <Documentos>
94.                     <!--1 or more repetitions:-->
95.                     <Documento>
96.                         <id>1</id>
97.                         <Estado>
98.                             <codigo>4</codigo>
99.                             <nombre>Rechazado</nombre>
100.                        </Estado>
101.                        <TipoDocumento>
102.                            <codigo>001002</codigo>
103.                            <nombre>Informe Médico</nombre>
104.                        </TipoDocumento>
105.                    <Metadatas>
106.                        <!--1 or more repetitions:-->
107.                        <Metadata>
108.                            <codigo>1</codigo>
109.                            <nombre>Rut</nombre>
110.                        </Metadata>
111.                    </Metadatas>
112.                <comentario>Se adjunta documento referencial<
/comentario>
113.                <respuesta>El documento adjuntado se encuentr
a muy dañado. Favor adjuntar una versión en mejor estado.</respuesta>
114.                <iteracion>1</iteracion>
115.                <Archivo>
116.                    <idWcc>34209842987439742304</idWcc>
117.                    <mimetype>application/pdf</mimetype>
118.                    <nombre>Documento1</nombre>
119.                    <peso>13467454</peso>
120.                    <extension>.pdf</extension>
121.                </Archivo>
122.            </Documento>
123.        </Documento>
124.    </id>2</id>

```

```

125.         <Estado>
126.             <codigo>4</codigo>
127.             <nombre>Rechazado</nombre>
128.         </Estado>
129.         <TipoDocumento>
130.             <codigo>001003</codigo>
131.             <nombre>Copia de la Licencia Médica</nombr
e>
132.         </TipoDocumento>
133.         <Metadatas>
134.             <!--1 or more repetitions:-->
135.             <Metadata>
136.                 <codigo>1</codigo>
137.                 <nombre>Rut</nombre>
138.             </Metadata>
139.         </Metadatas>
140.         <respuesta>El documento adjuntado no es el so
licitado.</respuesta>
141.         <iteracion>1</iteracion>
142.         <Archivo>
143.             <idWcc>42098492746201843042</idWcc>
144.             <mimetype>application/pdf</mimetype>
145.             <nombre>Documento2</nombre>
146.             <peso>4568732</peso>
147.             <extension>.pdf</extension>
148.         </Archivo>
149.     </Documento>
150.     <Documento>
151.         <id>3</id>
152.         <Estado>
153.             <codigo>1</codigo>
154.             <nombre>Pendiente</nombre>
155.         </Estado>
156.         <TipoDocumento>
157.             <codigo>001002</codigo>
158.             <nombre>Informe Médico</nombre>
159.         </TipoDocumento>
160.         <Metadatas>
161.             <!--1 or more repetitions:-->
162.             <Metadata>
163.                 <codigo>1</codigo>
164.                 <nombre>Rut</nombre>
165.             </Metadata>
166.         </Metadatas>
167.         <iteracion>2</iteracion>
168.     </Documento>
169.     <Documento>
170.         <id>4</id>
171.         <Estado>
172.             <codigo>1</codigo>
173.             <nombre>Pendiente</nombre>
174.         </Estado>
175.         <TipoDocumento>
176.             <codigo>001003</codigo>
177.             <nombre>Copia de la Licencia Médica</nombr
e>
178.         </TipoDocumento>
179.         <Metadatas>
180.             <!--1 or more repetitions:-->
181.             <Metadata>

```

```

182.         <codigo>1</codigo>
183.         <nombre>Rut</nombre>
184.         </Metadata>
185.     </Metadatas>
186.     <iteracion>2</iteracion>
187. </Documento>
188. </Documentos>
189. </Instrumento>
190. </Instrumentos>
191. </Clasificacion>
192. </Clasificaciones>
193. <Escalamientos>
194. <!--1 or more repetitions!-->
195. <Escalamiento>
196.     <nivel>1</nivel>
197.     <fecha>03-11-2018</fecha>
198.     <nombre>Usuario Entidad</nombre>
199.     <email>usuario@entidad.cl</email>
200. </Escalamiento>
201. <Escalamiento>
202.     <nivel>2</nivel>
203.     <fecha>05-11-2018</fecha>
204.     <nombre>Jefe Usuario Entidad</nombre>
205.     <email>jefe@entidad.cl</email>
206. </Escalamiento>
207. <Escalamiento>
208.     <nivel>3</nivel>
209.     <fecha>07-11-2018</fecha>
210.     <nombre>Supervisor Jefe Usuario Entidad</nombre>
211.     <email>supervisor@entidad.cl</email>
212. </Escalamiento>
213. <Escalamiento>
214.     <nivel>4</nivel>
215.     <fecha>10-11-2018</fecha>
216.     <nombre>Fiscalización SUSES0</nombre>
217.     <email>fiscalizacion@suseso.cl</email>
218. </Escalamiento>
219. </Escalamientos>
220. </EntradaSolicitarAntecedente>
221. </soap:SolicitarAntecedente>
222. </soapenv:Body>
223. </soapenv:Envelope>

```

4.10. ANEXO 10 : REQUEST SOAP DEL SERVICIO DE SOLICITUD DE ANTECEDENTES - ITERACIÓN 3

```

1. <soapenv:Envelope xmlns:soapenv="http://schemas.xmlsoap.org/soap/envelope/" xmlns:
  soap="http://soap.pae.suseso.cl/">
2.   <soapenv:Header>
3.     <soap:token>Bearer eyJhbGciOiJIUzUxMiJ9.eyJzdWIiOiIxODkzNTI0ODQiLCJleHAiOjE1
  MTQ0NzY3ODB9.yAAu30zi_-Sfk1x0LOAc5YlU8RzZwAveTTswE4puDRBHMiwRh5RmPDEsh-
  sNZBZauSZQpXnZiQ4_T_MDkdoNnQ</soap:token>
4.   </soapenv:Header>
5.   <soapenv:Body>
6.     <soap:SolicitarAntecedente>

```

```

7.      <EntradaSolicitarAntecedente>
8.          <solicitud>1234</solicitud>
9.      <fechaLimite>28-12-2018</fechaLimite>
10.     <expediente>R-23-2018</expediente>
11.     <iteracion>3</iteracion>
12.     <rut>15384785-9</rut>
13.     <fui>
14.         <![CDATA[<?xml version="1.0" encoding="UTF-8"?>
15.             <FormularioUnico xmlns="http://www.suseso.cl/FUI" xmlns:ns0="
http://www.suseso.cl/FUI/Types">
16.                 <ZonaA>
17.                     <canal>
18.                         <ns0:codigo>1</ns0:codigo>
19.                         <ns0:descripcion>Presencial</ns0:descripcion>
20.                     </canal>
21.                     <tipoIngreso>
22.                         <ns0:codigo>1</ns0:codigo>
23.                         <ns0:descripcion>Reclamaciones</ns0:descripcion>
24.                     </tipoIngreso>
25.                     <oficina>
26.                         <ns0:codigo>1</ns0:codigo>
27.                         <ns0:descripcion>Huérfanos</ns0:descripcion>
28.                     </oficina>
29.                     <recurrente>
30.                         <ns0:codigo>1</ns0:codigo>
31.                         <ns0:descripcion>SI</ns0:descripcion>
32.                     </recurrente>
33.                     <fechaPresentacion>2017-11-29-03:00</fechaPresentacion>
34.                     <agilizado>
35.                         <ns0:codigo>2</ns0:codigo>
36.                         <ns0:descripcion>Agilizado</ns0:descripcion>
37.                     </agilizado>
38.                     <oficioConductor>423-HED-8765</oficioConductor>
39.                     <competencia>
40.                         <ns0:codigo>1</ns0:codigo>
41.                         <ns0:descripcion>SI</ns0:descripcion>
42.                     </competencia>
43.                     <transparencia>
44.                         <ns0:codigo>2</ns0:codigo>
45.                         <ns0:descripcion>N0</ns0:descripcion>
46.                     </transparencia>
47.                     <derechoPetition>
48.                         <ns0:codigo>2</ns0:codigo>
49.                         <ns0:descripcion>N0</ns0:descripcion>
50.                     </derechoPetition>
51.                 </ZonaA>
52.                 <ZonaB>
53.                     <afectado>
54.                         <ns0:personaNatural>
55.                             ...
56.                         </ns0:personaNatural>
57.                     </afectado>
58.                 </ZonaB>
59.                 <ZonaC>
60.                     <reclamaciones/>
61.                 </ZonaC>
62.                 <ZonaE>
63.                     <resolucionNotificacion>0</resolucionNotificacion>
64.                 </ZonaE>
65.                 <ZonaF/>

```



```

66.         </FormularioUnico]]>
67.     </fui>
68.     <Clasificaciones>
69.         <!--1 or more repetitions:-->
70.         <Clasificacion>
71.             <Materia>
72.                 <codigo>123</codigo>
73.                 <nombre>Materia 1</nombre>
74.             </Materia>
75.             <Submateria>
76.                 <codigo>456</codigo>
77.                 <nombre>Submateria 1</nombre>
78.             </Submateria>
79.             <Causal>
80.                 <codigo>789</codigo>
81.                 <nombre>Causal 1</nombre>
82.             </Causal>
83.             <Instrumentos>
84.                 <!--1 or more repetitions:-->
85.                 <Instrumento>
86.                     <Caracterizaciones>
87.                         <!--1 or more repetitions:-->
88.                         <Caracterizacion>
89.                             <codigo>Folio Licencia Médica</codigo>
90.                             <nombre>12345678</nombre>
91.                         </Caracterizacion>
92.                     </Caracterizaciones>
93.                     <Documentos>
94.                         <!--1 or more repetitions:-->
95.                         <Documento>
96.                             <id>1</id>
97.                             <Estado>
98.                                 <codigo>4</codigo>
99.                                 <nombre>Rechazado</nombre>
100.                             </Estado>
101.                             <TipoDocumento>
102.                                 <codigo>001002</codigo>
103.                                 <nombre>Informe Médico</nombre>
104.                             </TipoDocumento>
105.                             <Metadatas>
106.                                 <!--1 or more repetitions:-->
107.                                 <Metadata>
108.                                     <codigo>1</codigo>
109.                                     <nombre>Rut</nombre>
110.                                 </Metadata>
111.                             </Metadatas>
112.                             <comentario>Se adjunta documento referencial<
113. /comentario>
114.                             <respuesta>El documento adjuntado se encuentr
115. a muy dañado. Favor adjuntar una versión en mejor estado.</respuesta>
116.                             <iteracion>1</iteracion>
117.                             <Archivo>
118.                                 <idWcc>34209842987439742304</idWcc>
119.                                 <mimetype>application/pdf</mimetype>
120.                                 <nombre>Documento1</nombre>
121.                                 <peso>13467454</peso>
122.                                 <extension>.pdf</extension>
123.                             </Archivo>
124.                         </Documento>
125.                     </Documento>

```

```

124.         <id>2</id>
125.         <Estado>
126.             <codigo>4</codigo>
127.             <nombre>Rechazado</nombre>
128.         </Estado>
129.         <TipoDocumento>
130.             <codigo>001003</codigo>
131.             <nombre>Copia de la Licencia Médica</nombr
e>
132.         </TipoDocumento>
133.         <Metadatas>
134.             <!--1 or more repetitions:-->
135.             <Metadata>
136.                 <codigo>1</codigo>
137.                 <nombre>Rut</nombre>
138.             </Metadata>
139.         </Metadatas>
140.         <respuesta>El documento adjuntado no es el so
licitado.</respuesta>
141.         <iteracion>1</iteracion>
142.         <Archivo>
143.             <idWcc>42098492746201843042</idWcc>
144.             <mimetype>application/pdf</mimetype>
145.             <nombre>Documento2</nombre>
146.             <peso>4568732</peso>
147.             <extension>.pdf</extension>
148.         </Archivo>
149.     </Documento>
150.
151.     <Documento>
152.         <id>3</id>
153.         <Estado>
154.             <codigo>3</codigo>
155.             <nombre>Aprobado</nombre>
156.         </Estado>
157.         <TipoDocumento>
158.             <codigo>001002</codigo>
159.             <nombre>Informe Médico</nombre>
160.         </TipoDocumento>
161.         <Metadatas>
162.             <!--1 or more repetitions:-->
163.             <Metadata>
164.                 <codigo>1</codigo>
165.                 <nombre>Rut</nombre>
166.             </Metadata>
167.         </Metadatas>
168.         <iteracion>2</iteracion>
169.         <Archivo>
170.             <idWcc>34209842987439742304</idWcc>
171.             <mimetype>application/pdf</mimetype>
172.             <nombre>Documento1</nombre>
173.             <peso>13467454</peso>
174.             <extension>.pdf</extension>
175.         </Archivo>
176.     </Documento>
177. <Documento>
178.     <id>4</id>
179.     <Estado>
180.         <codigo>4</codigo>
181.         <nombre>Rechazado</nombre>

```

```

182.         </Estado>
183.         <TipoDocumento>
184.             <codigo>001003</codigo>
185.             <nombre>Copia de la Licencia Médica</nombr
e>
186.         </TipoDocumento>
187.         <Metadatas>
188.             <!--1 or more repetitions:-->
189.             <Metadata>
190.                 <codigo>1</codigo>
191.                 <nombre>Rut</nombre>
192.             </Metadata>
193.         </Metadatas>
194.         <respuesta>El documento adjuntado no es el so
licitado.</respuesta>
195.         <iteracion>2</iteracion>
196.         <Archivo>
197.             <idWcc>098324083240983242</idWcc>
198.             <mimetype>application/pdf</mimetype>
199.             <nombre>Documento2</nombre>
200.             <peso>4233534</peso>
201.             <extension>.pdf</extension>
202.         </Archivo>
203.     </Documento>
204.
205.     <Documento>
206.         <id>5</id>
207.         <Estado>
208.             <codigo>1</codigo>
209.             <nombre>Pendiente</nombre>
210.         </Estado>
211.         <TipoDocumento>
212.             <codigo>001003</codigo>
213.             <nombre>Copia de la Licencia Médica</nombr
e>
214.         </TipoDocumento>
215.         <Metadatas>
216.             <!--1 or more repetitions:-->
217.             <Metadata>
218.                 <codigo>1</codigo>
219.                 <nombre>Rut</nombre>
220.             </Metadata>
221.         </Metadatas>
222.         <iteracion>3</iteracion>
223.     </Documento>
224. </Documentos>
225. </Instrumento>
226. </Instrumentos>
227. </Clasificacion>
228. </Clasificaciones>
229. <Escalamientos>
230.     <!--1 or more repetitions:-->
231.     <Escalamiento>
232.         <nivel>1</nivel>
233.         <fecha>03-11-2018</fecha>
234.         <nombre>Usuario Entidad</nombre>
235.         <email>usuario@entidad.cl</email>
236.     </Escalamiento>
237.     <Escalamiento>
238.         <nivel>2</nivel>

```

```

239.         <fecha>05-11-2018</fecha>
240.         <nombre>Jefe Usuario Entidad</nombre>
241.         <email>jefe@entidad.cl</email>
242.     </Escalamiento>
243.     <Escalamiento>
244.         <nivel>3</nivel>
245.         <fecha>07-11-2018</fecha>
246.         <nombre>Supervisor Jefe Usuario Entidad</nombre>
247.         <email>supervisor@entidad.cl</email>
248.     </Escalamiento>
249.     <Escalamiento>
250.         <nivel>4</nivel>
251.         <fecha>10-11-2018</fecha>
252.         <nombre>Fiscalización SUSES0</nombre>
253.         <email>fiscalizacion@suseso.cl</email>
254.     </Escalamiento>
255. </Escalamientos>
256. </EntradaSolicitarAntecedente>
257. </soap:SolicitarAntecedente>
258. </soapenv:Body>
259. </soapenv:Envelope>

```

4.11. ANEXO 11 : RESPONSE SOAP DEL SERVICIO DE SOLICITUD DE ANTECEDENTES - ÉXITO

```

1. <S:Envelope xmlns:S="http://schemas.xmlsoap.org/soap/envelope/">
2.   <S:Body>
3.     <ns0:SolicitarAntecedenteResponse xmlns:ns0="http://soap.pae.suseso.cl/">
4.       <RespuestaSolicitarAntecedente>
5.         <codigo>200</codigo>
6.         <mensaje>Solicitud de Antecedentes a Entidad Satisfactoria</mensaje>
7.       </RespuestaSolicitarAntecedente>
8.     </ns0:SolicitarAntecedenteResponse>
9.   </S:Body>
10. </S:Envelope>

```

4.12. ANEXO 12 : RESPONSE SOAP DEL SERVICIO DE SOLICITUD DE ANTECEDENTES - ERROR

```

1. <S:Envelope xmlns:S="http://schemas.xmlsoap.org/soap/envelope/">
2.   <S:Body>
3.     <ns0:SolicitarAntecedenteResponse xmlns:ns0="http://soap.pae.suseso.cl/">
4.       <RespuestaSolicitarAntecedente>
5.         <codigo>502</codigo>
6.         <mensaje>Se requiere el ID de la Solicitud</mensaje>
7.       </RespuestaSolicitarAntecedente>
8.     </ns0:SolicitarAntecedenteResponse>
9.   </S:Body>

```

10. </S:Envelope>

4.13. ANEXO 13 : WSDL DEL SERVICIO DE RESPUESTA SOLICITUD

```
1. <definitions xmlns:wsu="http://docs.oasis-open.org/wss/2004/01/oasis-200401-wss-
wssecurity-utility-1.0.xsd"
2.     xmlns:wsp="http://www.w3.org/ns/ws-policy"
3.     xmlns:wsp1_2="http://schemas.xmlsoap.org/ws/2004/09/policy"
4.     xmlns:wsam="http://www.w3.org/2007/05/addressing/metadata"
5.     xmlns:soap="http://schemas.xmlsoap.org/wsdl/soap/"
6.     xmlns:tns="http://soap.pae.suseso.cl/"
7.     xmlns:xsd="http://www.w3.org/2001/XMLSchema"
8.     xmlns:xmlsoap="http://schemas.xmlsoap.org/wsdl/"
9.     xmlns:plnk="http://schemas.xmlsoap.org/ws/2003/05/partner-link/"
10.    targetNamespace="http://soap.pae.suseso.cl/"
11.    name="RespuestaSolicitudService">
12.
13.    <plnk:partnerLinkType name="RespuestaSolicitudServicePortTypePartnerLinkType">
14.        <plnk:role name="RespuestaSolicitudServicePortTypeProvider">
15.            <plnk:portType name="tns:RespuestaSolicitudService"/>
16.        </plnk:role>
17.    </plnk:partnerLinkType>
18.
19.    <types>
20.        <xsd:schema>
21.            <xsd:import namespace="http://soap.pae.suseso.cl/" schemaLocation="http://
/pae.suseso.cl/pae-soap-web/RespuestaSolicitudService?xsd=1"/>
22.        </xsd:schema>
23.    </types>
24.
25.    <message name="RespuestaSolicitudEntidad">
26.        <part name="parameters" element="tns:RespuestaSolicitudEntidad"/>
27.        <part name="token" element="tns:Token"/>
28.    </message>
29.    <message name="RespuestaSolicitudEntidadResponse">
30.        <part name="result" element="tns:RespuestaSolicitudEntidadResponse"/>
31.    </message>
32.
33.    <portType name="RespuestaSolicitudService">
34.        <operation name="RespuestaSolicitudEntidad" parameterOrder="parameters token
">
35.            <input wsam:Action="respuestaSolicitudEntidad" message="tns:RespuestaSoli
citudEntidad"/>
36.            <output wsam:Action="http://soap.pae.suseso.cl/RespuestaSolicitudService/
RespuestaSolicitudEntidadResponse" message="tns:RespuestaSolicitudEntidadResponse"
/>
37.        </operation>
38.    </portType>
39.
40.    <binding name="RespuestaSolicitudServicePortBinding" type="tns:RespuestaSolicit
udService">
41.        <soap:binding transport="http://schemas.xmlsoap.org/soap/http" style="docume
nt"/>
42.        <operation name="RespuestaSolicitud">
43.            <soap:operation soapAction="respuestaSolicitudEntidad"/>
```

```

44.     <input>
45.         <soap:body use="literal" parts="parameters"/>
46.     <soap:header message="tns:RespuestaSolicitudEntidad" part="token" use="li
teral"/>
47. </input>
48.     <output>
49.         <soap:body use="literal"/>
50.     </output>
51. </operation>
52. </binding>
53.
54. <service name="RespuestaSolicitudService">
55.     <port name="RespuestaSolicitudServicePort" binding="tns:RespuestaSolicitudSe
rvicePortBinding">
56.         <soap:address location="http://pae.suseso.cl/pae-soap-
web/RespuestaSolicitudService"/>
57.     </port>
58. </service>
59. </definitions>

```

4.14. ANEXO 14 : XSD DEL SERVICIO DE RESPUESTA SOLICITUD

```

1. <xsd:schema xmlns:ns0="http://soap.pae.suseso.cl/" xmlns:xsd="http://www.w3.org/20
01/XMLSchema" targetNamespace="http://soap.pae.suseso.cl/">
2.     <xsd:complexType name="RespuestaSolicitudEntidad">
3.         <xsd:sequence>
4.             <xsd:element name="EntradaRespuestaSolicitud" type="ns0:EntradaRespues
taSolicitud"/>
5.         </xsd:sequence>
6.     </xsd:complexType>
7.     <xsd:complexType name="RespuestaSolicitudEntidadResponse">
8.         <xsd:sequence>
9.             <xsd:element name="RespuestaSolicitud" type="ns0:RespuestaSolicitud" m
inOccurs="0"/>
10.        </xsd:sequence>
11.    </xsd:complexType>
12.    <xsd:complexType name="EntradaRespuestaSolicitud">
13.        <xsd:sequence>
14.            <xsd:element name="solicitud" type="xsd:string"/>
15.            <xsd:element name="codigo" type="xsd:int"/>
16.            <xsd:element name="mensaje" type="xsd:string"/>
17.        </xsd:sequence>
18.    </xsd:complexType>
19.    <xsd:complexType name="RespuestaSolicitud">
20.        <xsd:sequence>
21.            <xsd:element name="Respuesta" type="ns0:Respuesta"/>
22.        </xsd:sequence>
23.    </xsd:complexType>
24.    <xsd:complexType name="Respuesta">
25.        <xsd:sequence>
26.            <xsd:element name="codigo" type="xsd:int"/>
27.            <xsd:element name="mensaje" type="xsd:string" minOccurs="0" />
28.        </xsd:sequence>
29.    </xsd:complexType>
30.    <xsd:element name="RespuestaSolicitudEntidad" type="ns0:RespuestaSolicitudEnti
dad"/>

```

```

31.     <xsd:element name="RespuestaSolicitudEntidadResponse" type="ns0:RespuestaSolic
itudEntidadResponse"/>
32.     <xsd:element name="token" type="xsd:string" nillable="true"/>
33. </xsd:schema>

```

4.15. ANEXO 15 : REQUEST SOAP DEL SERVICIO DE RESPUESTA SOLICITUD - APROBADA

```

1. <soapenv:Envelope xmlns:soapenv="http://schemas.xmlsoap.org/soap/envelope/" xmlns:
soap="http://soap.pae.suseso.cl/">
2.   <soapenv:Header>
3.     <soap:token>Bearer eyJhbGciOiJIUzUxMiJ9.eyJzdWIiOiIxODkzNTI0ODQlLCJleHAiOiJl
MTQ0NzY3ODB9.yAAu30zi_-Sfk1xOLOAc5YlU8RzZwAveTTswE4puDRBHMiwRh5RmPDEsh-
sNZBZauSZQpXnZiQ4_T_MdkdoNnQ</soap:token>
4.   </soapenv:Header>
5.   <soapenv:Body>
6.     <soap:RespuestaSolicitud>
7.       <EntradaRespuestaSolicitud>
8.         <solicitud>1234</solicitud>
9.         <codigo>1</codigo>
10.        <mensaje>Aprobada</mensaje>
11.      </EntradaRespuestaSolicitud>
12.    </soap:RespuestaSolicitud>
13.  </soapenv:Body>
14. </soapenv:Envelope>

```

4.16. ANEXO 16 : REQUEST SOAP DEL SERVICIO DE RESPUESTA SOLICITUD - ANULADA

```

1. <soapenv:Envelope xmlns:soapenv="http://schemas.xmlsoap.org/soap/envelope/" xmlns:
soap="http://soap.pae.suseso.cl/">
2.   <soapenv:Header>
3.     <soap:token>Bearer eyJhbGciOiJIUzUxMiJ9.eyJzdWIiOiIxODkzNTI0ODQlLCJleHAiOiJl
MTQ0NzY3ODB9.yAAu30zi_-Sfk1xOLOAc5YlU8RzZwAveTTswE4puDRBHMiwRh5RmPDEsh-
sNZBZauSZQpXnZiQ4_T_MdkdoNnQ</soap:token>
4.   </soapenv:Header>
5.   <soapenv:Body>
6.     <soap:RespuestaSolicitud>
7.       <EntradaRespuestaSolicitud>
8.         <solicitud>1234</solicitud>
9.         <codigo>2</codigo>
10.        <mensaje>Debido a que se han cumplido todos los niveles de escalamient
o y a la demora en la recepción de antecedentes, la solicitud ha sido anulada y se
resolverá en base a los antecedentes que SUSESO ya posea en su poder.</mensaje>
11.      </EntradaRespuestaSolicitud>
12.    </soap:RespuestaSolicitud>
13.  </soapenv:Body>
14. </soapenv:Envelope>

```

4.17. ANEXO 17 : RESPONSE SOAP DEL SERVICIO DE RESPUESTA SOLICITUD

```
1. <S:Envelope xmlns:S="http://schemas.xmlsoap.org/soap/envelope/">
2.   <S:Body>
3.     <ns0:RespuestaSolicitudResponse xmlns:ns0="http://soap.pae.suseso.cl/">
4.       <RespuestaSolicitud>
5.         <Respuesta>
6.           <codigo>200</codigo>
7.           <mensaje>Respuesta de Solicitud recibida satisfactoriamente</mensaje>
8.         </Respuesta>
9.       </RespuestaSolicitud>
10.    </ns0:RespuestaSolicitudResponse>
11.  </S:Body>
12. </S:Envelope>
```

4.18. ANEXO 18 : WSDL DEL SERVICIO DE LOGIN

```
1. <definitions xmlns:wsu="http://docs.oasis-open.org/wss/2004/01/oasis-200401-wss-
wssecurity-utility-1.0.xsd"
2.   xmlns:wsp="http://www.w3.org/ns/ws-policy"
3.   xmlns:wsp1_2="http://schemas.xmlsoap.org/ws/2004/09/policy"
4.   xmlns:wsam="http://www.w3.org/2007/05/addressing/metadata"
5.   xmlns:soap="http://schemas.xmlsoap.org/wsdl/soap/"
6.   xmlns:tns="http://soap.pae.suseso.cl/"
7.   xmlns:xsd="http://www.w3.org/2001/XMLSchema"
8.   xmlns="http://schemas.xmlsoap.org/wsdl/"
9.   targetNamespace="http://soap.pae.suseso.cl/"
10.  name="LoginService">
11.  <types>
12.    <xsd:schema>
13.      <xsd:import namespace="http://soap.pae.suseso.cl/" schemaLocation="http
://pae.suseso.cl/pae-soap-web/LoginService?xsd=1"/>
14.    </xsd:schema>
15.  </types>
16.  <message name="Login">
17.    <part name="parameters" element="tns:Login"/>
18.  </message>
19.  <message name="LoginResponse">
20.    <part name="parameters" element="tns:LoginResponse"/>
21.  </message>
22.  <portType name="LoginService">
23.    <operation name="Login">
24.      <input wsam:Action="login" message="tns:Login"/>
25.      <output wsam:Action="http://soap.pae.suseso.cl/LoginService/LoginRespo
nse" message="tns:LoginResponse"/>
26.    </operation>
27.  </portType>
28.  <binding name="LoginServicePortBinding" type="tns:LoginService">
29.    <soap:binding transport="http://schemas.xmlsoap.org/soap/http" style="docu
ment"/>
30.    <operation name="Login">
```



```

31.         <soap:operation soapAction="login"/>
32.         <input>
33.             <soap:body use="literal"/>
34.         </input>
35.         <output>
36.             <soap:body use="literal"/>
37.         </output>
38.     </operation>
39. </binding>
40. <service name="LoginService">
41.     <port name="LoginServicePort" binding="tns:LoginServicePortBinding">
42.         <soap:address location="http://pae.suseso.cl/pae-soap-
web/LoginService"/>
43.     </port>
44. </service>
45. </definitions>

```

4.19. ANEXO 19 : XSD DEL SERVICIO DE LOGIN

```

1. <xsd:schema xmlns:ns0="http://soap.pae.suseso.cl/" xmlns:xsd="http://www.w3.org/20
01/XMLSchema" targetNamespace="http://soap.pae.suseso.cl/">
2.     <xsd:complexType name="Login">
3.         <xsd:sequence>
4.             <xsd:element name="EntradaLogin" type="ns0:entradaLogin"/>
5.         </xsd:sequence>
6.     </xsd:complexType>
7.     <xsd:complexType name="LoginResponse">
8.         <xsd:sequence>
9.             <xsd:element name="RespuestaLogin" type="ns0:respuestaLogin" minOccurs=
"0"/>
10.        </xsd:sequence>
11.    </xsd:complexType>
12.    <xsd:complexType name="entradaLogin">
13.        <xsd:sequence>
14.            <xsd:element name="nombre" type="xsd:string"/>
15.            <xsd:element name="clave" type="xsd:string"/>
16.        </xsd:sequence>
17.    </xsd:complexType>
18.    <xsd:complexType name="respuestaLogin">
19.        <xsd:sequence>
20.            <xsd:element name="estado" type="ns0:Respuesta"/>
21.            <xsd:element name="token" type="xsd:string" minOccurs="0"/>
22.        </xsd:sequence>
23.    </xsd:complexType>
24.    <xsd:complexType name="Respuesta">
25.        <xsd:sequence>
26.            <xsd:element name="codigo" type="xsd:int"/>
27.            <xsd:element name="mensaje" type="xsd:string" minOccurs="0"/>
28.        </xsd:sequence>
29.    </xsd:complexType>
30.    <xsd:element name="Login" type="ns0:Login"/>
31.    <xsd:element name="LoginResponse" type="ns0:LoginResponse"/>
32. </xsd:schema>

```

4.20. ANEXO 20 : REQUEST SOAP DEL SERVICIO DE LOGIN

```

1. <soapenv:Envelope xmlns:soapenv="http://schemas.xmlsoap.org/soap/envelope/" xmlns:
  soap="http://soap.pae.suseso.cl/">
2.   <soapenv:Header/>
3.   <soapenv:Body>
4.     <soap:Login>
5.       <EntradaLogin>
6.         <nombre>jvera</nombre>
7.         <clave>xxxx0000</clave>
8.       </EntradaLogin>
9.     </soap:Login>
10.  </soapenv:Body>
11. </soapenv:Envelope>

```

4.21. ANEXO 21 : RESPONSE SOAP DEL SERVICIO DE LOGIN - ÉXITO

```

1. <S:Envelope xmlns:S="http://schemas.xmlsoap.org/soap/envelope/">
2.   <S:Body>
3.     <ns0:LoginResponse xmlns:ns0="http://soap.pae.suseso.cl/">
4.       <RespuestaLogin>
5.         <Respuesta>
6.           <codigo>200</codigo>
7.           <mensaje>Ok</mensaje>
8.         </Respuesta>
9.         <token>eyJhbGciOiJIUzUxMiJ9.eyJzdWIiOiIxODkzNTI0ODQiLCJleHAiOjE1MTQ0Nz
  Y3ODB9.yAAu30zi_-Sfk1xOLOAc5Y1U8RzZwAveTTswE4puDRBHMiwRh5RmPDEsh-
  sNZBZauSZQpXnZiQ4_T_MDkdoNnQ</token>
10.       </RespuestaLogin>
11.     </ns0:LoginResponse>
12.   </S:Body>
13. </S:Envelope>

```

4.22. ANEXO 22 : RESPONSE SOAP DEL SERVICIO DE LOGIN - ERROR

```

1. <S:Envelope xmlns:S="http://schemas.xmlsoap.org/soap/envelope/">
2.   <S:Body>
3.     <ns0:LoginResponse xmlns:ns0="http://soap.pae.suseso.cl/">
4.       <RespuestaLogin>
5.         <Respuesta>
6.           <codigo>502</codigo>
7.           <mensaje>El usuario y/o clave es(son) inválido(s)</mensaje>
8.         </Respuesta>
9.       </RespuestaLogin>
10.     </ns0:LoginResponse>
11.   </S:Body>
12. </S:Envelope>

```

4.23. ANEXO 23 : WSDL SERVICIO DE SUBIR ARCHIVO

```
47. <definitions xmlns:wsu="http://docs.oasis-open.org/wss/2004/01/oasis-200401-wss-
wssecurity-utility-1.0.xsd"
48.           xmlns:wsp="http://www.w3.org/ns/ws-policy"
49.           xmlns:wsp1_2="http://schemas.xmlsoap.org/ws/2004/09/policy"
50.           xmlns:wsam="http://www.w3.org/2007/05/addressing/metadata"
51.           xmlns:soap="http://schemas.xmlsoap.org/wsdl/soap/"
52.           xmlns:tns="http://soap.pae.suseso.cl/"
53.           xmlns:xsd="http://www.w3.org/2001/XMLSchema"
54.           xmlns="http://schemas.xmlsoap.org/wsdl/"
55.           targetNamespace="http://soap.pae.suseso.cl/"
56.           name="SubirArchivoService">
57.   <types>
58.     <xsd:schema>
59.       <xsd:import namespace="http://soap.pae.suseso.cl/" schemaLocation="htt
p://pae.suseso.cl/pae-soap-web/SubirArchivoService?xsd=1"/>
60.     </xsd:schema>
61.   </types>
62.   <message name="SubirArchivo">
63.     <part name="parameters" element="tns:SubirArchivo"/>
64.     <part name="token" element="tns:token"/>
65.   </message>
66.   <message name="SubirArchivoResponse">
67.     <part name="result" element="tns:SubirArchivoResponse"/>
68.   </message>
69.   <portType name="SubirArchivoService">
70.     <operation name="SubirArchivo" parameterOrder="parameters token">
71.       <input wsam:Action="http://soap.pae.suseso.cl/SubirArchivoService/Subi
rArchivoRequest" message="tns:SubirArchivo"/>
72.       <output wsam:Action="http://soap.pae.suseso.cl/SubirArchivoService/Sub
irArchivoResponse" message="tns:SubirArchivoResponse"/>
73.     </operation>
74.   </portType>
75.   <binding name="SubirArchivoServicePortBinding" type="tns:SubirArchivoService">
76.     <soap:binding transport="http://schemas.xmlsoap.org/soap/http" style="docu
ment"/>
77.     <operation name="SubirArchivo">
78.       <soap:operation soapAction=""/>
79.       <input>
80.         <soap:body use="literal" parts="parameters"/>
81.         <soap:header message="tns:SubirArchivo" part="token" use="literal"
/>
82.       </input>
83.       <output>
84.         <soap:body use="literal"/>
85.       </output>
86.     </operation>
87.   </binding>
88.   <service name="SubirArchivoService">
89.     <port name="SubirArchivoServicePort" binding="tns:SubirArchivoServicePortB
inding">
90.       <soap:address location="http://pae.suseso.cl/pae-soap-
web/SubirArchivoService"/>
91.     </port>
92.   </service>
93. </definitions>
```

4.24. ANEXO 24 : XSD DEL SERVICIO DE SUBIR ARCHIVO

```
1. <xsd:schema xmlns:ns0="http://soap.pae.suseso.cl/" xmlns:xsd="http://www.w3.org/20
01/XMLSchema" targetNamespace="http://soap.pae.suseso.cl/">
2.   <xsd:complexType name="SubirArchivo">
3.     <xsd:sequence>
4.       <xsd:element name="EntradaSubirArchivo" type="ns0:EntradaSubirArchivo"
/>
5.     </xsd:sequence>
6.   </xsd:complexType>
7.   <xsd:complexType name="SubirArchivoResponse">
8.     <xsd:sequence>
9.       <xsd:element name="RespuestaSubirArchivo" type="ns0:RespuestaSubirArch
ivo" minOccurs="0"/>
10.    </xsd:sequence>
11.  </xsd:complexType>
12.  <xsd:complexType name="EntradaSubirArchivo">
13.    <xsd:sequence>
14.      <xsd:element name="solicitud" type="xsd:long"/>
15.      <xsd:element name="rut" type="xsd:string"/>
16.      <xsd:element name="nombreArchivo" type="xsd:string"/>
17.      <xsd:element name="archivo" type="xsd:string"/>
18.      <xsd:element name="Metadatas" minOccurs="0">
19.        <xsd:complexType>
20.          <xsd:sequence>
21.            <xsd:element name="metadato" type="ns0:Metadato" minOccurs
="0" maxOccurs="unbounded"/>
22.          </xsd:sequence>
23.        </xsd:complexType>
24.      </xsd:element>
25.    </xsd:sequence>
26.  </xsd:complexType>
27.  <xsd:complexType name="Metadato">
28.    <xsd:sequence>
29.      <xsd:element name="codigo" type="xsd:string"/>
30.      <xsd:element name="valor" type="xsd:string"/>
31.    </xsd:sequence>
32.  </xsd:complexType>
33.  <xsd:complexType name="RespuestaSubirArchivo">
34.    <xsd:sequence>
35.      <xsd:element name="Respuesta" type="ns0:Respuesta"/>
36.      <xsd:element name="idWCC" type="xsd:string" minOccurs="0"/>
37.    </xsd:sequence>
38.  </xsd:complexType>
39.  <xsd:complexType name="Respuesta">
40.    <xsd:sequence>
41.      <xsd:element name="codigo" type="xsd:int"/>
42.      <xsd:element name="mensaje" type="xsd:string" minOccurs="0"/>
43.    </xsd:sequence>
44.  </xsd:complexType>
45.  <xsd:element name="SubirArchivo" type="ns0:SubirArchivo"/>
46.  <xsd:element name="SubirArchivoResponse" type="ns0:SubirArchivoResponse"/>
47.  <xsd:element name="token" type="xsd:string" nillable="true"/>
48. </xsd:schema>
```

4.25. ANEXO 25 : REQUEST SOAP DEL SERVICIO DE SUBIR ARCHIVO

```

1. <soapenv:Envelope xmlns:soapenv="http://schemas.xmlsoap.org/soap/envelope/" xmlns:
   soap="http://soap.pae.suseso.cl/">
2.   <soapenv:Header>
3.     <soap:token>
4.       eyJhbGciOiJIUzUxMiJ9.eyJzdWIiOiIxODkzNTI0ODQlLCJleHAiOjE1MTQ0NzY3ODB9.yAAu30zi_-
       Sfk1xOLOAc5YlU8RzZwAveTTswE4puDRBHMiwRh5RmPDEsh-
       sNBZauSZqpXnZiQ4_T_MDkdoNnQ</soap:token>
5.     </soapenv:Header>
6.     <soapenv:Body>
7.       <soap:SubirArchivo>
8.         <EntradaSubirArchivo>
9.           <solicitud>1234</solicitud>
10.          <rut>11111111-1</rut>
11.          <nombreArchivo>LicenciaMedica.pdf</nombreArchivo>
12.          <archivo>eyJzdWIiOiIxODkzNTI0ODQlLCJleHAiOjE1MTQ0NzY3ODB9eyJzdWIiOiIxO
           DkzNTI0ODQlLCJleHAiOjE1MTQ0NzY3ODB9eyJzdWIiOiIxODkzNTI0ODQlLCJleHAiOjE1MTQ0NzY3ODB
           9eyJzdWIiOiIxODkzNTI0ODQlLCJleHAiOjE1MTQ0NzY3ODB9eyJzdWIiOiIxODkzNTI0ODQlLCJleHAiO
           jE1MTQ0NzY3ODB9eyJzdWIiOiIxODkzNTI0ODQlLCJleHAiOjE1MTQ0NzY3ODB9eyJzdWIiOiIxODkzNTI
           0ODQlLCJleHAiOjE1MTQ0NzY3ODB9eyJzdWIiOiIxODkzNTI0ODQlLCJleHAiOjE1MTQ0NzY3ODB9eyJzd
           WIiOiIxODkzNTI0ODQlLCJleHAiOjE1MTQ0NzY3ODB9eyJzdWIiOiIxODkzNTI0ODQlLCJleHAiOjE1MTQ
           0NzY3ODB9eyJzdWIiOiIxODkzNTI0ODQlLCJleHAiOjE1MTQ0NzY3ODB9eyJzdWIiOiIxODkzNTI0ODQlLC
           JleHAiOjE1MTQ0NzY3ODB9eyJzdWIiOiIxODkzNTI0ODQlLCJleHAiOjE1MTQ0NzY3ODB9eyJzdWIiOiIxO
           DkzNTI0ODQlLCJleHAiOjE1MTQ0NzY3ODB9eyJzdWIiOiIxODkzNTI0ODQlLCJleHAiOjE1MTQ0NzY3ODB
           9eyJzdWIiOiIxODkzNTI0ODQlLCJleHAiOjE1MTQ0NzY3ODB9eyJzdWIiOiIxODkzNTI0ODQlLCJleHAiO
           jE1MTQ0NzY3ODB9eyJzdWIiOiIxODkzNTI0ODQlLCJleHAiOjE1MTQ0NzY3ODB9eyJzdWIiOiIxODkzNTI
           0ODQlLCJleHAiOjE1MTQ0NzY3ODB9eyJzdWIiOiIxODkzNTI0ODQlLCJleHAiOjE1MTQ0NzY3ODB9eyJzd
           WIiOiIxODkzNTI0ODQlLCJleHAiOjE1MTQ0NzY3ODB9eyJzdWIiOiIxODkzNTI0ODQlLCJleHAiOjE1MTQ
           0NzY3ODB9eyJzdWIiOiIxODkzNTI0ODQlLCJleHAiOjE1MTQ0NzY3ODB9eyJzdWIiOiIxODkzNTI0ODQl
           LCJleHAiOjE1MTQ0NzY3ODB9eyJzdWIiOiIxODkzNTI0ODQlLCJleHAiOjE1MTQ0NzY3ODB9eyJzdWIiO
           iIxODkzNTI0ODQlLCJleHAiOjE1MTQ0NzY3ODB9eyJzdWIiOiIxODkzNTI0ODQlLCJleHAiOjE1MTQ0Nz
           Y3ODB9eyJzdWIiOiIxODkzNTI0ODQlLCJleHAiOjE1MTQ0NzY3ODB9eyJzdWIiOiIxODkzNTI0ODQlLCJl
           eHAiOjE1MTQ0NzY3ODB9eyJzdWIiOiIxODkzNTI0ODQlLCJleHAiOjE1MTQ0NzY3ODB9eyJzdWIiOiIxO
           DkzNTI0ODQlLCJleHAiOjE1MTQ0NzY3ODB9eyJzdWIiOiIxODkzNTI0ODQlLCJleHAiOjE1MTQ0NzY3OD
           B9eyJzdWIiOiIxODkzNTI0ODQlLCJleHAiOjE1MTQ0NzY3ODB9eyJzdWIiOiIxODkzNTI0ODQlLCJleHAi
           OjE1MTQ0NzY3ODB9eyJzdWIiOiIxODkzNTI0ODQlLCJleHAiOjE1MTQ0NzY3ODB9eyJzdWIiOiIxODkz
           NTI0ODQlLCJleHAiOjE1MTQ0NzY3ODB9eyJzdWIiOiIxODkzNTI0ODQlLCJleHAiOjE1MTQ0NzY3ODB9e
           yJzdWIiOiIxODkzNTI0ODQlLCJleHAiOjE1MTQ0NzY3ODB9eyJzdWIiOiIxODkzNTI0ODQlLCJleHAiOjE
           1MTQ0NzY3ODB9eyJzdWIiOiIxODkzNTI0ODQlLCJleHAiOjE1MTQ0NzY3ODB9eyJzdWIiOiIxODkzNTI0
           ODQlLCJleHAiOjE1MTQ0NzY3ODB9eyJzdWIiOiIxODkzNTI0ODQlLCJleHAiOjE1MTQ0NzY3ODB9eyJzd
           WIiOiIxODkzNTI0ODQlLCJleHAiOjE1MTQ0NzY3ODB9eyJzdWIiOiIxODkzNTI0ODQlLCJleHAiOjE1MT
           Q0NzY3ODB9eyJzdWIiOiIxODkzNTI0ODQlLCJleHAiOjE1MTQ0NzY3ODB9eyJzdWIiOiIxODkzNTI0OD
           QlLCJleHAiOjE1MTQ0NzY3ODB9eyJzdWIiOiIxODkzNTI0ODQlLCJleHAiOjE1MTQ0NzY3ODB9eyJzd
           WIiOiIxODkzNTI0ODQlLCJleHAiOjE1MTQ0NzY3ODB9eyJzdWIiOiIxODkzNTI0ODQlLCJleHAiOjE1MT
           Q0NzY3ODB9eyJzdWIiOiIxODkzNTI0ODQlLCJleHAiOjE1MTQ0NzY3ODB9eyJzdWIiOiIxODkzNTI0OD
           QlLCJleHAiOjE1MTQ0NzY3ODB9eyJzdWIiOiIxODkzNTI0ODQlLCJleHAiOjE1MTQ0NzY3ODB9eyJzd
           WIiOiIxODkzNTI0ODQlLCJleHAiOjE1MTQ0NzY3ODB9eyJzdWIiOiIxODkzNTI0ODQlLCJleHAiOjE1MT
           Q0NzY3ODB9eyJzdWIiOiIxODkzNTI0ODQlLCJleHAiOjE1MTQ0NzY3ODB9eyJzdWIiOiIxODkzNTI0OD
           QlLCJleHAiOjE1MTQ0NzY3ODB9</archivo>
13.        <Metadatas>
14.          <!--1 or more repetitions!-->
15.          <metadato>
16.            <codigo>1</codigo>
17.            <valor>15.854.232-3</valor>
18.          </metadato>
19.        </Metadatas>
20.      </EntradaSubirArchivo>
21.    </soap:SubirArchivo>
22.  </soapenv:Body>

```

23. </soapenv:Envelope>

4.26. ANEXO 26 : RESPONSE SOAP DEL SERVICIO DE SUBIR ARCHIVO - ÉXITO 200

```
1. <S:Envelope xmlns:S="http://schemas.xmlsoap.org/soap/envelope/">
2.   <S:Body>
3.     <ns0:SubirArchivoResponse xmlns:ns0="http://soap.pae.suseso.cl/">
4.       <RespuestaSubirArchivo>
5.         <Respuesta>
6.           <codigo>200</codigo>
7.           <mensaje>Ok. Documento almacenado con éxito.</mensaje>
8.         </Respuesta>
9.       </RespuestaSubirArchivo>
10.     </ns0:SubirArchivoResponse>
11.   </S:Body>
12. </S:Envelope>
```

4.27. ANEXO 27 : RESPONSE SOAP DEL SERVICIO DE SUBIR ARCHIVO - ÉXITO 201

```
1. <S:Envelope xmlns:S="http://schemas.xmlsoap.org/soap/envelope/">
2.   <S:Body>
3.     <ns0:SubirArchivoResponse xmlns:ns0="http://soap.pae.suseso.cl/">
4.       <RespuestaSubirArchivo>
5.         <Respuesta>
6.           <codigo>201</codigo>
7.           <mensaje>Documento ya existe asociado a Rut. Se retorna Identificad
8.             or del archivo almacenado previamente.</mensaje>
9.         </Respuesta>
10.       </RespuestaSubirArchivo>
11.     </ns0:SubirArchivoResponse>
12.   </S:Body>
13. </S:Envelope>
```

4.28. ANEXO 28 : RESPONSE SOAP DEL SERVICIO DE SUBIR ARCHIVO - ERROR

```
1. <S:Envelope xmlns:S="http://schemas.xmlsoap.org/soap/envelope/">
2.   <S:Body>
3.     <ns0:SubirArchivoResponse xmlns:ns0="http://soap.pae.suseso.cl/">
4.       <RespuestaSubirArchivo>
5.         <Respuesta>
6.           <codigo>502</codigo>
7.           <mensaje>Archivo no válido</mensaje>
8.         </Respuesta>
9.       </RespuestaSubirArchivo>
```

```

10.     </ns0:SubirArchivoResponse>
11.   </S:Body>
12. </S:Envelope>

```

4.29. ANEXO 29 : WSDL DEL SERVICIO DE RECIBIR ANTECEDENTES

```

1. <definitions xmlns:wsu="http://docs.oasis-open.org/wss/2004/01/oasis-200401-wss-
wssecurity-utility-1.0.xsd"
2.     xmlns:wsp="http://www.w3.org/ns/ws-policy"
3.     xmlns:wsp1_2="http://schemas.xmlsoap.org/ws/2004/09/policy"
4.     xmlns:wsam="http://www.w3.org/2007/05/addressing/metadata"
5.     xmlns:soap="http://schemas.xmlsoap.org/wsdl/soap/"
6.     xmlns:tns="http://soap.pae.suseso.cl/"
7.     xmlns:xsd="http://www.w3.org/2001/XMLSchema"
8.     xmlns="http://schemas.xmlsoap.org/wsdl/"
9.     targetNamespace="http://soap.pae.suseso.cl/"
10.    name="RecibirAntecedenteService">
11.   <types>
12.     <xsd:schema>
13.       <xsd:import namespace="http://soap.pae.suseso.cl/" schemaLocation="http:
//pae.suseso.cl/pae-soap-web/RecibirAntecedenteService?xsd=1"/>
14.     </xsd:schema>
15.   </types>
16.   <message name="RecibirAntecedente">
17.     <part name="parameters" element="tns:RecibirAntecedente"/>
18.     <part name="token" element="tns:token"/>
19.   </message>
20.   <message name="RecibirAntecedenteResponse">
21.     <part name="result" element="tns:RecibirAntecedenteResponse"/>
22.   </message>
23.   <portType name="RecibirAntecedenteService">
24.     <operation name="RecibirAntecedente" parameterOrder="parameters token">
25.       <input wsam:Action="http://soap.pae.suseso.cl/RecibirAntecedenteServic
e/RecibirAntecedenteRequest" message="tns:RecibirAntecedente"/>
26.       <output wsam:Action="http://soap.pae.suseso.cl/RecibirAntecedenteServi
ce/RecibirAntecedenteResponse" message="tns:RecibirAntecedenteResponse"/>
27.     </operation>
28.   </portType>
29.   <binding name="RecibirAntecedenteServicePortBinding" type="tns:RecibirAntecede
nteService">
30.     <soap:binding transport="http://schemas.xmlsoap.org/soap/http" style="docu
ment"/>
31.     <operation name="RecibirAntecedente">
32.       <soap:operation soapAction=""/>
33.       <input>
34.         <soap:body use="literal" parts="parameters"/>
35.         <soap:header message="tns:RecibirAntecedente" part="token" use="li
teral"/>
36.       </input>
37.       <output>
38.         <soap:body use="literal"/>
39.       </output>
40.     </operation>
41.   </binding>

```

```

42.     <service name="RecibirAntecedenteService">
43.         <port name="RecibirAntecedenteServicePort" binding="tns:RecibirAntecedente
ServicePortBinding">
44.             <soap:address location="http://pae.suseso.cl/pae-soap-
web/RecibirAntecedenteService"/>
45.         </port>
46.     </service>
47. </definitions>

```

4.30. ANEXO 30 : XSD DEL SERVICIO DE RECIBIR ANTECEDENTES

```

1. <xsd:schema xmlns:ns0="http://soap.pae.suseso.cl/" xmlns:xsd="http://www.w3.org/20
01/XMLSchema" targetNamespace="http://soap.pae.suseso.cl/">
2.     <xsd:complexType name="RecibirAntecedente">
3.         <xsd:sequence>
4.             <xsd:element name="EntradaRecibirAntecedente" type="ns0:entradaRecibirAnt
ecedente"/>
5.         </xsd:sequence>
6.     </xsd:complexType>
7.     <xsd:complexType name="RecibirAntecedenteResponse">
8.         <xsd:sequence>
9.             <xsd:element name="RespuestaRecibirAntecedente" type="ns0:respuestaRecibi
rAntecedente" minOccurs="0"/>
10.        </xsd:sequence>
11.    </xsd:complexType>
12.    <xsd:complexType name="entradaRecibirAntecedente">
13.        <xsd:sequence>
14.            <xsd:element name="solicitud" type="xsd:long"/>
15.            <xsd:element name="rut" type="xsd:string"/>
16.            <xsd:element name="Documentos">
17.                <xsd:complexType>
18.                    <xsd:sequence>
19.                        <xsd:element name="Documento" type="ns0:documento" maxOccurs="un
bounded"/>
20.                    </xsd:sequence>
21.                </xsd:complexType>
22.            </xsd:element>
23.            <xsd:element name="DocumentosAdicionales" minOccurs="0">
24.                <xsd:complexType>
25.                    <xsd:sequence>
26.                        <xsd:element name="DocumentoAdicional" type="ns0:documentoAdicio
nal" maxOccurs="unbounded"/>
27.                    </xsd:sequence>
28.                </xsd:complexType>
29.            </xsd:element>
30.        </xsd:sequence>
31.    </xsd:complexType>
32.    <xsd:complexType name="documento">
33.        <xsd:sequence>
34.            <xsd:element name="id" type="xsd:long"/>
35.            <xsd:element name="comentario" type="xsd:string" minOccurs="0"/>
36.            <xsd:element name="codigoTipoDocumento" type="xsd:string"/>
37.            <xsd:element name="idWcc" type="xsd:string" minOccurs="0"/>
38.        </xsd:sequence>
39.    </xsd:complexType>
40.    <xsd:complexType name="documentoAdicional">
41.        <xsd:sequence>

```



```

42.     <xsd:element name="comentario" type="xsd:string" minOccurs="0"/>
43.     <xsd:element name="codigoTipoDocumento" type="xsd:string"/>
44.     <xsd:element name="idWcc" type="xsd:string"/>
45.   </xsd:sequence>
46. </xsd:complexType>
47. <xsd:complexType name="respuestaRecibirAntecedente">
48.   <xsd:sequence>
49.     <xsd:element name="Respuesta" type="ns0:Respuesta" minOccurs="0"/>
50.   </xsd:sequence>
51. </xsd:complexType>
52. <xsd:complexType name="Respuesta">
53.   <xsd:sequence>
54.     <xsd:element name="codigo" type="xsd:int"/>
55.     <xsd:element name="mensaje" type="xsd:string" minOccurs="0"/>
56.   </xsd:sequence>
57. </xsd:complexType>
58. <xsd:element name="RecibirAntecedente" type="ns0:RecibirAntecedente"/>
59. <xsd:element name="RecibirAntecedenteResponse" type="ns0:RecibirAntecedenteResp
onse"/>
60. <xsd:element name="token" type="xsd:string" nillable="true"/>
61. </xsd:schema>

```

4.31. ANEXO 31 : REQUEST SOAP DEL SERVICIO DE RECIBIR ANTECEDENTES - CON ARCHIVO

```

1. <soapenv:Envelope xmlns:soapenv="http://schemas.xmlsoap.org/soap/envelope/" xmlns:
soap="http://soap.pae.suseso.cl/">
2.   <soapenv:Header>
3.     <soap:token> eyJhbGciOiJIUzUxMiJ9.eyJzdWIiOiIxODkzNTI0ODQiLCJleHAiOiJEMTQ0Nz
Y3ODB9.yAAu30zi_-Sfk1xOLOAc5YlU8RzZwAveTTswE4puDRBHMiwRh5RmPDEsh-
sNZBZauSZQpXnZiQ4_T_MDkdoNnQ</soap:token>
4.   </soapenv:Header>
5.   <soapenv:Body>
6.     <soap:RecibirAntecedente>
7.       <EntradaRecibirAntecedente>
8.         <solicitud>1234</solicitud>
9.         <rut>11111111-1</rut>
10.        <Documentos>
11.          <!--1 or more repetitions:-->
12.          <Documento>
13.            <id>1</id>
14.            <codigoTipoDocumento>534534</codigoTipoDocumento>
15.            <idWcc>ljmkl8/WX5GbbBt/dfxmGCA2p39jdpZCNnS+079cuI=</idWcc>
16.          </Documento>
17.        </Documentos>
18.        <DocumentosAdicionales>
19.          <!--1 or more repetitions:-->
20.          <DocumentoAdicional>
21.            <codigoTipoDocumento>534534</codigoTipoDocumento>
22.            <idWcc>lgukz18/WX5GbbBt/dfxmGCA2p39jdpZCNnS+077cuI=</idWcc>
23.          </DocumentoAdicional>
24.        </DocumentosAdicionales>
25.      </EntradaRecibirAntecedente>
26.    </soap:RecibirAntecedente>
27.  </soapenv:Body>

```

28. </soapenv:Envelope>

4.32. ANEXO 32 : REQUEST SOAP DEL SERVICIO DE RECIBIR ANTECEDENTES - SIN ARCHIVO

```
1. <soapenv:Envelope xmlns:soapenv="http://schemas.xmlsoap.org/soap/envelope/" xmlns:
  soap="http://soap.pae.suseso.cl/">
2.   <soapenv:Header>
3.     <soap:token> eyJhbGciOiJIUzUxMiJ9.eyJzdWIiOiIxODkzNTI0ODQiLCJleHAiOjE1MTQ0Nz
  Y30DB9.yAAu30zi_-Sfk1xOLOAc5Y1U8RzZwAveTTswE4puDRBHMiwRh5RmPDEsh-
  sNZBZauSZQpXnZiQ4_T_MDkdoNnQ</soap:token>
4.   </soapenv:Header>
5.   <soapenv:Body>
6.     <soap:RecibirAntecedente>
7.       <EntradaRecibirAntecedente>
8.         <solicitud>1234</solicitud>
9.         <rut>11111111-1</rut>
10.        <Documentos>
11.          <!---1 or more repetitions:-->
12.          <Documento>
13.            <id>1</id>
14.            <comentario>El documento será remitido a la SUSES0 adjunto al Of
  icio Nº 12345678</comentario>
15.            <codigoTipoDocumento>534534</codigoTipoDocumento>
16.          </Documento>
17.        </Documentos>
18.      </EntradaRecibirAntecedente>
19.    </soap:RecibirAntecedente>
20.  </soapenv:Body>
21. </soapenv:Envelope>
```

4.33. ANEXO 33 : RESPONSE SOAP DEL SERVICIO DE RECIBIR ANTECEDENTES - ÉXITO

```
1. <S:Envelope xmlns:S="http://schemas.xmlsoap.org/soap/envelope/">
2.   <S:Body>
3.     <ns0:RecibirAntecedenteResponse xmlns:ns0="http://soap.pae.suseso.cl/">
4.       <RespuestaRecibirAntecedente>
5.         <Respuesta>
6.           <codigo>200</codigo>
7.           <mensaje>Se Recibieron Antecedentes de Entidad Satisfactoriamente</
  mensaje>
8.         </Respuesta>
9.       </RespuestaRecibirAntecedente>
10.     </ns0:RecibirAntecedenteResponse>
11.   </S:Body>
12. </S:Envelope>
```

4.34. ANEXO 34 : RESPONSE SOAP DEL SERVICIO DE RECIBIR ANTECEDENTES - ERROR

```
1. <S:Envelope xmlns:S="http://schemas.xmlsoap.org/soap/envelope/">
2.   <S:Body>
3.     <ns0:RecibirAntecedenteResponse xmlns:ns0="http://soap.pae.suseso.cl/">
4.       <RespuestaRecibirAntecedente>
5.         <Respuesta>
6.           <codigo>501</codigo>
7.           <mensaje>Token inválido</mensaje>
8.         </Respuesta>
9.       </RespuestaRecibirAntecedente>
10.    </ns0:RecibirAntecedenteResponse>
11.  </S:Body>
12. </S:Envelope>
```

4.35. ANEXO 35 : WSDL DEL SERVICIO DE BAJAR ARCHIVO

```
1. <definitions xmlns:wsu="http://docs.oasis-open.org/wss/2004/01/oasis-200401-wss-
  wssecurity-utility-1.0.xsd"
2.   xmlns:wsp="http://www.w3.org/ns/ws-policy"
3.   xmlns:wsp1_2="http://schemas.xmlsoap.org/ws/2004/09/policy"
4.   xmlns:wsam="http://www.w3.org/2007/05/addressing/metadata"
5.   xmlns:soap="http://schemas.xmlsoap.org/wsdl/soap/"
6.   xmlns:tns="http://soap.pae.suseso.cl/"
7.   xmlns:xsd="http://www.w3.org/2001/XMLSchema"
8.   xmlns="http://schemas.xmlsoap.org/wsdl/"
9.   targetNamespace="http://soap.pae.suseso.cl/"
10.  name="BajarArchivoService">
11.  <types>
12.    <xsd:schema>
13.      <xsd:import namespace="http://soap.pae.suseso.cl/" schemaLocation="http://
14.        /pae.suseso.cl/pae-soap-web/BajarArchivoService?xsd=1"/>
15.    </xsd:schema>
16.  </types>
17.  <message name="BajarArchivo">
18.    <part name="parameters" element="tns:BajarArchivo"/>
19.    <part name="token" element="tns:token"/>
20.  </message>
21.  <message name="BajarArchivoResponse">
22.    <part name="result" element="tns:BajarArchivoResponse"/>
23.  </message>
24.  <portType name="BajarArchivoService">
25.    <operation name="BajarArchivo" parameterOrder="parameters token">
26.      <input wsam:Action="http://soap.pae.suseso.cl/BajarArchivoService/Baja
27.        rArchivoRequest" message="tns:BajarArchivo"/>
28.      <output wsam:Action="http://soap.pae.suseso.cl/BajarArchivoService/Baj
29.        arArchivoResponse" message="tns:BajarArchivoResponse"/>
30.    </operation>
31.  </portType>
32.  <binding name="BajarArchivoServicePortBinding" type="tns:BajarArchivoService">
```

```

30.     <soap:binding transport="http://schemas.xmlsoap.org/soap/http" style="document"/>
31.     <operation name="BajarArchivo">
32.         <soap:operation soapAction=""/>
33.         <input>
34.             <soap:body use="literal" parts="parameters"/>
35.             <soap:header message="tns:BajarArchivo" part="token" use="literal"
/>
36.         </input>
37.         <output>
38.             <soap:body use="literal"/>
39.         </output>
40.     </operation>
41. </binding>
42. <service name="BajarArchivoService">
43.     <port name="BajarArchivoServicePort" binding="tns:BajarArchivoServicePortBinding">
44.         <soap:address location="http://pae.suseso.cl/pae-soap-web/BajarArchivoService"/>
45.     </port>
46. </service>
47. </definitions>

```

4.36. ANEXO 36 : XSD DEL SERVICIO DE BAJAR ARCHIVO

```

1. <xsd:schema xmlns:ns0="http://soap.pae.suseso.cl/" xmlns:xsd="http://www.w3.org/2001/XMLSchema" targetNamespace="http://soap.pae.suseso.cl/">
2.     <xsd:complexType name="BajarArchivo">
3.         <xsd:sequence>
4.             <xsd:element name="EntradaBajarArchivo" type="ns0:EntradaBajarArchivo"
/>
5.         </xsd:sequence>
6.     </xsd:complexType>
7.     <xsd:complexType name="BajarArchivoResponse">
8.         <xsd:sequence>
9.             <xsd:element name="RespuestaBajarArchivo" type="ns0:RespuestaBajarArchivo" minOccurs="0"/>
10.        </xsd:sequence>
11.    </xsd:complexType>
12.    <xsd:complexType name="EntradaBajarArchivo">
13.        <xsd:sequence>
14.            <xsd:element name="idWcc" type="xsd:string"/>
15.        </xsd:sequence>
16.    </xsd:complexType>
17.    <xsd:complexType name="RespuestaBajarArchivo">
18.        <xsd:sequence>
19.            <xsd:element name="Respuesta" type="ns0:Respuesta"/>
20.            <xsd:element name="archivo" type="xsd:string" minOccurs="0"/>
21.        </xsd:sequence>
22.    </xsd:complexType>
23.    <xsd:complexType name="Respuesta">
24.        <xsd:sequence>
25.            <xsd:element name="codigo" type="xsd:int"/>
26.            <xsd:element name="mensaje" type="xsd:string" minOccurs="0"/>
27.        </xsd:sequence>
28.    </xsd:complexType>
29.    <xsd:element name="BajarArchivo" type="ns0:BajarArchivo"/>

```

```

30.     <xsd:element name="BajarArchivoResponse" type="ns0:BajarArchivoResponse"/>
31.     <xsd:element name="token" type="xsd:string" nillable="true"/>
32. </xsd:schema>

```

4.37. ANEXO 37 : REQUEST SOAP DEL SERVICIO DE BAJAR ARCHIVO

```

1. <soapenv:Envelope xmlns:soapenv="http://schemas.xmlsoap.org/soap/envelope/" xmlns:
  soap="http://soap.pae.suseso.cl/">
2.   <soapenv:Header>
3.     <soap:token> eyJhbGciOiJIUzUxMiJ9.eyJzdWIiOiIxODkzNTI0ODQiLCJleHAiOiJlMTQ0Nz
  Y3ODB9.yAAu30zi_-Sfk1xOLOAc5Y1U8RzZwAveTTswE4puDRBHMiwRh5RmPDEsh-
  sNZBZauSZQpXnZiQ4_T_MdkdoNnQ</soap:token>
4.   </soapenv:Header>
5.   <soapenv:Body>
6.     <soap:BajarArchivo>
7.       <EntradaBajarArchivo>
8.         <idWcc>lgukz18/WX5GbbBt/dfxmHfY9VwYR4EDyIZortY0+Ho=</idWcc>
9.       </EntradaBajarArchivo>
10.    </soap:BajarArchivo>
11.  </soapenv:Body>
12. </soapenv:Envelope>

```

4.38. ANEXO 38 : RESPONSE SOAP DEL SERVICIO DE BAJAR ARCHIVO - ÉXITO

```

1. <S:Envelope xmlns:S="http://schemas.xmlsoap.org/soap/envelope/">
2.   <S:Body>
3.     <ns0:BajarArchivoResponse xmlns:ns0="http://soap.pae.suseso.cl/">
4.       <RespuestaBajarArchivo>
5.         <Respuesta>
6.           <codigo>200</codigo>
7.           <mensaje>Ok. Documento descargado con éxito.</mensaje>
8.         </Respuesta>
9.         <archivo>asde4fas9876fsa85fds980fa84das8796sa08d7as978d6a9f5ds876dsa87
  6ds875fds96f7sd976fs965fa874da85d987ads6987as698ad5s9da59876ads749202850</archivo>
10.       </RespuestaBajarArchivo>
11.     </ns0:BajarArchivoResponse>
12.   </S:Body>
13. </S:Envelope>

```

4.39. ANEXO 39 : RESPONSE SOAP DEL SERVICIO DE BAJAR ARCHIVO - ERROR

```

1. <S:Envelope xmlns:S="http://schemas.xmlsoap.org/soap/envelope/">
2.   <S:Body>
3.     <ns0:BajarArchivoResponse xmlns:ns0="http://soap.pae.suseso.cl/">
4.       <RespuestaBajarArchivo>
5.         <Respuesta>

```

```

6.         <codigo>501</codigo>
7.         <mensaje>Token de seguridad inválido.</mensaje>
8.     </Respuesta>
9. </RespuestaBajarArchivo>
10. </ns0:BajarArchivoResponse>
11. </S:Body>
12. </S:Envelope>

```

4.40. ANEXO 40 : WSDL DEL SERVICIO DE CANCELAR DOCUMENTO

```

1. <definitions xmlns:wsu="http://docs.oasis-open.org/wss/2004/01/oasis-200401-wss-
wssecurity-utility-1.0.xsd"
2.     xmlns:wsp="http://www.w3.org/ns/ws-policy"
3.     xmlns:wsp1_2="http://schemas.xmlsoap.org/ws/2004/09/policy"
4.     xmlns:wsam="http://www.w3.org/2007/05/addressing/metadata"
5.     xmlns:soap="http://schemas.xmlsoap.org/wsdl/soap/"
6.     xmlns:tns="http://soap.pae.suseso.cl/"
7.     xmlns:xsd="http://www.w3.org/2001/XMLSchema"
8.     xmlns="http://schemas.xmlsoap.org/wsdl/"
9.     xmlns:plnk="http://schemas.xmlsoap.org/ws/2003/05/partner-link/"
10.    targetNamespace="http://soap.pae.suseso.cl/"
11.    name="CancelarDocumentoService">
12.
13.    <plnk:partnerLinkType name="CancelarDocumentoServicePortTypePartnerLinkType">
14.        <plnk:role name="CancelarDocumentoServicePortTypeProvider">
15.            <plnk:portType name="tns:CancelarDocumentoService"/>
16.        </plnk:role>
17.    </plnk:partnerLinkType>
18.    <types>
19.        <xsd:schema
20.            <xsd:import namespace="http://soap.pae.suseso.cl/" schemaLocation="htt
p://pae.suseso.cl/pae-soap-web/CancelarDocumentoService?xsd=1"/>
21.        </xsd:schema>
22.    </types>
23.    <message name="CancelarDocumento">
24.        <part name="parameters" element="tns:CancelarDocumento"/>
25.        <part name="token" element="tns:token"/>
26.    </message>
27.    <message name="CancelarDocumentoResponse">
28.        <part name="result" element="tns:CancelarDocumentoResponse"/>
29.    </message>
30.    <portType name="CancelarDocumentoService">
31.        <operation name="CancelarDocumento" parameterOrder="parameters token">
32.            <input wsam:Action="cancelarDocumento" message="tns:CancelarDocumento"
/>
33.            <output wsam:Action="http://soap.pae.suseso.cl/CancelarDocumentoServic
e/CancelarDocumentoResponse" message="tns:CancelarDocumentoResponse"/>
34.        </operation>
35.    </portType>
36.    <binding name="CancelarDocumentoServicePortBinding" type="tns:CancelarDocument
oService">
37.        <soap:binding transport="http://schemas.xmlsoap.org/soap/http" style="docu
ment"/>
38.        <operation name="CancelarDocumento">
39.            <soap:operation soapAction="cancelarDocumento"/>

```

```

40.         <input>
41.             <soap:body use="literal" parts="parameters"/>
42.             <soap:header message="tns:CancelarDocumento" part="token" use="literal"/>
43.         </input>
44.         <output>
45.             <soap:body use="literal"/>
46.         </output>
47.     </operation>
48. </binding>
49. <service name="CancelarDocumentoService">
50.     <port name="CancelarDocumentoServicePort" binding="tns:CancelarDocumentoServicePortBinding">
51.         <soap:address location="http://pae.suseso.cl/pae-soap-web/CancelarDocumentoService"/>
52.     </port>
53. </service>
54. </definitions>

```

4.41. ANEXO 41 : XSD DEL SERVICIO DE CANCELAR DOCUMENTO

```

1. <xsd:schema xmlns:ns0="http://soap.pae.suseso.cl/" xmlns:xsd="http://www.w3.org/2001/XMLSchema" targetNamespace="http://soap.pae.suseso.cl/">
2.     <xsd:complexType name="CancelarDocumento">
3.         <xsd:sequence>
4.             <xsd:element name="EntradaCancelarDocumento" type="ns0:EntradaCancelarDocumento"/>
5.         </xsd:sequence>
6.     </xsd:complexType>
7.     <xsd:complexType name="CancelarDocumentoResponse">
8.         <xsd:sequence>
9.             <xsd:element name="RespuestaCancelarDocumento" type="ns0:RespuestaCancelarDocumento" minOccurs="0"/>
10.        </xsd:sequence>
11.    </xsd:complexType>
12.    <xsd:complexType name="EntradaCancelarDocumento">
13.        <xsd:sequence>
14.            <xsd:element name="solicitud" type="xsd:long"/>
15.            <xsd:element name="documento" type="xsd:long"/>
16.            <xsd:element name="motivo" type="xsd:string" minOccurs="0"/>
17.        </xsd:sequence>
18.    </xsd:complexType>
19.    <xsd:complexType name="RespuestaCancelarDocumento">
20.        <xsd:sequence>
21.            <xsd:element name="Respuesta" type="ns0:Respuesta"/>
22.        </xsd:sequence>
23.    </xsd:complexType>
24.    <xsd:complexType name="Respuesta">
25.        <xsd:sequence>
26.            <xsd:element name="codigo" type="xsd:int"/>
27.            <xsd:element name="mensaje" type="xsd:string" minOccurs="0"/>
28.        </xsd:sequence>
29.    </xsd:complexType>
30.    <xsd:element name="CancelarDocumento" type="ns0:CancelarDocumento"/>
31.    <xsd:element name="CancelarDocumentoResponse" type="ns0:CancelarDocumentoResponse"/>

```

```
32. <xsd:element name="token" type="xsd:string" nillable="true"/>
33. </xsd:schema>
```

4.42. ANEXO 42 : REQUEST SOAP DEL SERVICIO DE CANCELAR DOCUMENTO

```
1. <soapenv:Envelope xmlns:soapenv="http://schemas.xmlsoap.org/soap/envelope/" xmlns:
  soap="http://soap.pae.suseso.cl/">
2.   <soapenv:Header>
3.     <soap:token> eyJhbGciOiJIUzUxMiJ9.eyJzdWIiOiIxODkzNTI0ODQiLCJleHAiOiJlMTQ0Nz
  Y30DB9.yAAu30zi_-Sfk1xOLOAc5Y1U8RzZwAveTTswE4puDRBHMiwRh5RmPDEsh-
  sNZBZauSZQpXnZiQ4_T_MDKdoNnQ</soap:token>
4.   </soapenv:Header>
5.   <soapenv:Body>
6.     <soap:CancelarDocumento>
7.       <EntradaCancelarDocumento>
8.         <solicitud>3215564</solicitud>
9.         <documento>6541</documento>
10.        <motivo>Ya no es necesario</motivo>
11.      </EntradaCancelarDocumento >
12.    </soap:CancelarDocumento >
13.  </soapenv:Body>
14. </soapenv:Envelope>
```

4.43. ANEXO 43 : RESPONSE SOAP DEL SERVICIO DE CANCELAR DOCUMENTO - ÉXITO

```
1. <S:Envelope xmlns:S="http://schemas.xmlsoap.org/soap/envelope/">
2.   <S:Body>
3.     <ns0:CancelarDocumentoResponse xmlns:ns0="http://soap.pae.suseso.cl/">
4.       <RespuestaCancelarDocumento>
5.         <Respuesta>
6.           <codigo>200</codigo>
7.           <mensaje>Solicitud de Cancelación de Documento recibida correctamen
  te.</mensaje>
8.         </Respuesta>
9.       </RespuestaCancelarDocumento>
10.    </ns0:CancelarDocumentoResponse>
11.  </S:Body>
12. </S:Envelope>
```

4.44. ANEXO 44 : RESPONSE SOAP DEL SERVICIO DE CANCELAR DOCUMENTO - ERROR

```
1. <S:Envelope xmlns:S="http://schemas.xmlsoap.org/soap/envelope/">
2.   <S:Body>
```



```

3.      <ns0:CancelarDocumentoResponse xmlns:ns0="http://soap.pae.suseso.cl/">
4.      <RespuestaCancelarDocumento>
5.          <Respuesta>
6.              <codigo>599</codigo>
7.              <mensaje>Error. No se pudo ejecutar la acción por problema técnico.
            </mensaje>
8.          </Respuesta>
9.      </RespuestaCancelarDocumento>
10.     </ns0:CancelarDocumentoResponse>
11. </S:Body>
12. </S:Envelope>

```

4.45. ANEXO 45 : DOCUMENTOS DEL PRESENTE INFORME

Los documentos del presente informe serán entregados junto con el actual documento, en archivo llamado "Documentos Integración Entidades.zip".



Documentos
Integración entidad

4.46. ANEXO 46 : URL SERVICIOS

4.46.1. WSDL'S ENTIDADES

SERVICIO	URL
LoginEntidad	http://[ipEntidad]:[puertoEntidad]/pae-soap-web/LoginEntidadService?WSDL
SolicitarAntecedente	http://[ipEntidad]:[puertoEntidad]/pae-soap-web/SolicitarAntecedenteService?WSDL
RespuestaSolicitud	http://[ipEntidad]:[puertoEntidad]/pae-soap-web/RespuestaSolicitudService?WSDL
CancelarDocumento	http://[ipEntidad]:[puertoEntidad]/pae-soap-web/CancelarDocumentoService?WSDL

4.46.1. XSD'S ENTIDADES

SERVICIO	URL
LoginEntidad	http://[ipEntidad]:[puertoEntidad]/pae-soap-web/LoginEntidadService?xsd=1
SolicitarAntecedente	http://[ipEntidad]:[puertoEntidad]/pae-soap-web/SolicitarAntecedenteService?xsd=1
RespuestaSolicitud	http://[ipEntidad]:[puertoEntidad]/pae-soap-web/RespuestaSolicitudService?xsd=1
CancelarDocumento	http://[ipEntidad]:[puertoEntidad]/pae-soap-web/CancelarDocumentoService?xsd=1

4.46.2. WSDL'S SUSESO

SERVICIO	URL
Login	http://pae.suseso.cl/pae-soap-web/LoginService?WSDL
SubirArchivo	http://pae.suseso.cl/pae-soap-web/SubirArchivoService?WSDL
RecibirAntecedentes	http://pae.suseso.cl/pae-soap-web/RecibirAntecedenteService?WSDL

SERVICIO	URL
BajarArchivo	http://pae.suseso.cl/pae-soap-web/BajarArchivoService?WSDL

4.46.3. XSD'S SUSESO

SERVICIO	URL
Login	http://pae.suseso.cl/pae-soap-web/LoginService?xsd=1
SubirArchivo	http://pae.suseso.cl/pae-soap-web/SubirArchivoService?xsd=1
RecibirAntecedentes	http://pae.suseso.cl/pae-soap-web/RecibirAntecedenteService?xsd=1
BajarArchivo	http://pae.suseso.cl/pae-soap-web/BajarArchivoService?xsd=1

4.47. ANEXO 47 : DOMINIOS USADOS EN SERVICIOS

4.47.1. TIPOS DE DOCUMENTOS

Servicio: RecibirAntecedente, SolicitarAntecedente

Nombre Tipo Complejo: tipoDocumentoAntecedente, tipoDocumento

Nombre Elemento: tipoDocumentoAntecedente, tipoDocumento

CÓDIGO	DESCRIPCIÓN
D1	Acta visita domiciliaria
D2	Actas de la Inspección del trabajo, finiquito o comunicación de término de contrato (si lo hay).
D3	Afiliado a Isapre Certificado de cotizaciones de salud de los seis meses anteriores a la licencia médica
D4	Antecedente que acredite si trabajador independiente cotiza o no para pensiones y salud
D5	Antecedentes de la Empresa
D6	Antecedentes médicos de respaldo
D7	Antecedentes médicos, en el evento que la COMPIN haya rechazado la discapacidad de la persona afectada.
D8	Antecedentes médicos que expliquen la naturaleza de la lesión y el mecanismo lesional relatado por el interesado
D9	Antecedentes médicos, si la resolución de la COMPIN rechaza la invalidez.
D10	Antecedente(s) que acredite circunstancia que impidió cumplimiento del reposo. (boleta farmacia o compra de alimentos, certificado control médico, entre otros)
D11	Antecedentes que correspondan, dependiendo si se trata de Accidente de Trayecto, Accidente a Causa o con Ocasión del Trabajo o Enfermedad Profesional
D12	Antecedentes que sustenten la reclamación
D13	Antecedentes que sustenten la reclamación de afiliación o desafiación
D14	Antecedentes utilizados para la determinación de la pensión de invalidez otorgada al pensionado fallecido
D15	Autorización del recurrente para aumentar el porcentaje de descuento
D16	Autorización que otorga el cuidado y administración de los bienes del menor, si está a cargo de un tercero
D17	Balance presupuestario al último día del mes anterior al cual se está solicitando la modificación. Este balance debe contener las modificaciones que haya realizado el Servicio de Bienestar.

CÓDIGO	DESCRIPCIÓN
D18	Carta explicativa
D19	Cartola Médica actualizada (FONASA)
D20	Cartola o certificado de cotizaciones de salud de los 24 meses anteriores al embarazo
D21	Cédula Nacional de Identidad
D22	Cédula Nacional de Identidad.
D23	Cédula Nacional de Identidad de quien recurre e identificación de la entidad empleadora (Nombre y RUT)
D24	Cédula Nacional de Identidad y resolución judicial de cuidado personal si existiere.
D25	Certificado de cotizaciones de IPS o AFP, de los últimos 6 meses anteriores a la fecha del accidente o Certificado Histórico de cotizaciones en caso de fallecimiento por enfermedad profesional (cuando el trabajador independiente haya cotizado para pensiones)
D26	Certificado de cotizaciones de IPS o AFP, de los 6 últimos meses anteriores a la fecha del accidente del trabajador o Certificado histórico de cotizaciones en caso de fallecimiento por enfermedad profesional
D27	Certificado de afiliación a ISAPRE del beneficiario(si corresponde)
D28	Certificado de alta con derivación, precisando si lo hizo con licencia médica (cuando procediere)
D29	Certificado de alta médica o laboral (en el evento que se encuentre en esa condición).
D30	Certificado de alumno regular por estudios secundarios, técnicos o superiores en establecimiento reconocido por el Ministerio de Educación, si procediere
D31	Certificado de cotizaciones de IPS o AFP, de los últimos 24 meses anteriores al mes en que se inicia el reposo con las 3 ultimas cotizaciones más próximas al inicio de la LM continuas para Dependiente y 5 últimas cotizaciones más próximas al inicio de la LM continuas para independiente, este último debe acreditar estar al día en cotización del mes anterior de LM , para cumplimiento requisitos de cotizaciones de independiente anteriores al mes de abril 2017 solo cotizaciones de salud. Por otra parte el tercer caso es del trabajador temporal cesante, quien debe contar con 12 o mas meses de afiliación previsional con anterioridad a inicio del beneficio , registrar a lo menos 8 cotizaciones previsionales, continuas o discontinuas en calidad de dependiente en los últimos 24 meses anteriores al inicio LM y las 3 últimas cotizaciones anteriores al inicio de LM deben ser en virtud de contrato a plazo fijo o por obra o servicio determinado.
D32	Certificado de cotizaciones de IPS o AFP, de los 3 meses calendario anteriores al mes en que se inicia el reposo
D33	Certificado de cotizaciones para el seguro de la Ley N° 16.744, de los 12 meses anteriores a la fecha de inicio del reposo
D34	Certificado de Cotizaciones previsionales AFP
D35	Certificado de Cotizaciones previsionales AFP, de los 24 meses anteriores al embarazo
D36	Certificado de cotizaciones previsionales AFP o IPS
D37	Certificado de cotizaciones previsionales AFP o IPS, de los ultimos 24 meses inmediatamente anteriores a la fecha de la concepción.
D38	Certificado de cotizaciones previsionales de los ultimos 12 meses anteriores al inicio de la licencia médica.
D39	Certificado de cotizaciones previsionales de los ultimos 14 meses anteriores al inicio de la licencia médica.
D40	Certificado de Defunción, enfermedades graves o accidentes familiares o personas cercanas, en caso que la Licencia esté asociado a algún evento particular. Certificado de pérdida o daños por aluviones,

CÓDIGO	DESCRIPCIÓN
	terremotos, incendios, otros, si hubiese sido afectado por algún evento de esta naturaleza. (Enfermedad Psiquiátrica) DESEABLE
D41	Certificado de derivación precisando si lo hizo con licencia médica
D42	Certificado de IPS o AFP, en caso que trabajador cotice para pensiones
D43	Certificado de nacimiento
D44	Certificado de pago de pensiones, si procediere
D45	Certificado de pago de subsidios por incapacidad laboral(SIL)
D46	Certificado del empleador que acredite entrega en plazo
D47	certificado del médico tratante
D48	Certificado del médico tratante o del empleador, según quien haya incurrido en la enmendadura
D49	Certificado histórico de AFP (puede traerlo después).
D50	Certificado histórico de cotizaciones del IPS o AFP respectiva.
D51	Certificado histórico de cotizaciones previsionales.
D52	Certificado médico o antecedentes que acrediten la ocurrencia de la situación que le impidió presentar oportunamente la licencia.
D53	Certificado Trámite de Pensión Invalidez.
D54	Certificado Trámite de Pensión Invalidez.
D55	Certificados de Cotizaciones previsionales y de salud, de 6 meses anteriores a la fecha de inicio de reposo de la Licencia Médica
D56	Comprobante de atención en IPS y en la Municipalidad referido al cumplimiento del requisito de vulnerabilidad (ficha de protección social o registro social de hogares).
D57	Comprobante de ingreso a la Caja del prepago efectuado.
D58	Comprobante de pago de subsidio de origen común (en caso que procediere)
D59	Comprobante de recepción por el empleador o Comprobante de despacho por correo u otra empresa de transporte
D60	Comprobante de reclamo presentado en el IPS.
D61	Comunicación mediante la cual la entidad administradora le informó el pago indebido del beneficio y le requirió su reintegro, si la tuviere.
D62	Condiciones generales de trabajo y empleo para estudio de patología mental laboral (Anexo PSM3)
D63	Copia completa de la ficha clínica
D64	Copia completa de la ficha clínica.
D65	Copia completa de la ficha clínica .
D66	Copia de autorización de carga familiar (cuando el trabajador tenga más de 2 hijos)
D67	Copia de autorización de carga familiar, cuando tenga hijos en esa condición
D68	Copia de carta de cobranza, si procede
D69	Copia de contrato de trabajo o finiquito, según corresponda, del empleador vigente al momento del accidente o diagnóstico de la enfermedad profesional (trabajadores sector privado) o Certificado de remuneraciones (trabajadores sector público)
D70	Copia de contrato de trabajo actualizado (trabajadores sector privado) o Certificado de remuneraciones (trabajadores sector público)
D71	Copia de contrato de trabajo actualizado (trabajadores sector privado) o Certificado de remuneraciones (trabajadores sector público) y vigencia relación laboral con empleador publico al inicio del primer permiso.
D72	Copia de cualquier otro medio probatorio presentado por el interesado
D73	Copia de finiquito con otro empleador, otorgado dentro de los 3 meses anterior al mes en que se inicia el reposo (en caso que procediere)
D74	Copia de finiquito, si procediere, por haber terminado la relación laboral

CÓDIGO	DESCRIPCIÓN
D75	Copia de formularios SANNA ya autorizados al mismo trabajador y si generaron derecho a subsidio el detalle de los mismos, esto es, montos y períodos autorizados.
D76	Copia de FUN (cuando el trabajador independiente cotice en ISAPRE)
D77	Copia de FUN (Sólo para trabajadores afiliados a ISAPRE)
D78	Copia de FUN (Sólo trabajadores independientes que cotizan en ISAPRE)
D79	Copia de la declaración jurada de ingresos del semestre enero a junio anterior al periodo reclamado
D80	Copia de la denuncia del accidente
D81	Copia de la Resolución de la COMPIN que declara el porcentaje de discapacidad.
D82	Copia de la resolución impugnada
D83	Copia de la resolución impugnada.
D84	Copia de la respuesta entregada por la C.C.A.F.
D85	Copia de la solicitud del beneficio
D86	Copia de las declaraciones individuales de accidentes del trabajo o enfermedades profesionales, cuando corresponda
D87	Copia de licencia médica emitida por Organismo Administrador, por 77 bis
D88	Copia de licencia médica rechazada por aplicación del artículo 77 bis
D89	Copia de licencia médica rechazada por aplicación del artículo 77 bis por ambos lados
D90	Copia de licencia médica rechazada por COMPIN o ISAPRE, por 77 bis
D91	Copia de licencia (s) médica (s) autorizadas (solo trabajadores afiliados al ISL)
D92	Copia de licencia (s) médica (s) autorizadas (sólo trabajadores de empresas afiliadas a ISL)
D93	Copia de LM por ambos lados
D94	Copia de los antecedentes de afiliación o de desafiliación
D95	Copia de solicitud de asignación familiar
D96	Copia de solicitud de beneficio o extinción de él, si la tuviere. De lo contrario, indicar entidad administradora, RUN de los causantes por los que se reclama, contrato de trabajo si procede.
D97	Copia del comprobante de afiliación o de la solicitud de desafiliación
D98	Copia del contrato de trabajo
D99	Copia del finiquito.
D100	Copia del FUN (sólo trabajadores afiliados a ISAPRE)
D101	Copia íntegra de parte de Carabineros o constancia, en caso que éstos existiesen
D102	Copia íntegra de Resolución (es) impugnada (s).
D103	Copia íntegra y legible de la resolución impugnada
D104	Copia íntegra y legible de la solicitud de crédito social
D105	Copia íntegra y legible de licencias médicas, si procede.
D106	Copia íntegra y legible de Órdenes de Reposo y/o licencias médicas extendidas, si procede y fueron tenidas a la vista por el organismo
D107	Copia íntegra y legible de resolución impugnada.
D108	Copia legible de la DIAT y de la declaración del trabajador (anexo 1 Circular 3221)
D109	Copia legible del contrato de trabajo del afectado, con indicación de su jornada laboral, si se ha tenido a la vista para resolver
D110	Copia legible del registro de control de asistencia correspondiente al mes en que ocurrió el accidente
D111	Copia LM con timbre, tramitada en ISAPRE, COMPIN
D112	Copia LM debidamente tramitada

CÓDIGO	DESCRIPCIÓN
D113	Croquis o mapa, que grafique la ubicación del lugar de trabajo, la habitación del trabajador y el lugar del siniestro, con indicación de distancia entre puntos y tiempo de demora esperable
D114	Cualquier antecedente que desee aportar relacionado con la reclamación.
D115	Cualquier otro antecedente que haya tenido a la vista para no reconocer o no extinguir a un causante
D116	Cualquier otro antecedente que respalde la reclamación
D117	Declaración del trabajador, en la que describa las circunstancias del accidente o enfermedad
D118	Declaración del trabajador, si la hubiere
D119	Declaración jurada de soltería o que mantiene su estado de viudez, si procediere
D120	Declaración jurada simple de testigos que den cuenta que conoce a la persona y que señale las labores con el empleador acreditado y período de las mismas, señalando porque le consta tal situación del trabajador.
D121	Declaración pormenorizada de la situación que le impidió cumplir el reposo.
D122	DIAT
D123	Dictamen Ejecutoriado Trámite de Pensión Invalidez.
D124	DIEP
D125	Documentación Civil (Certificado de nacimiento de la beneficiaria, certificado de defunción del causante, Certificado de nacimiento de cada uno de los hijos con el nombre de ambos padres, emitido con posterioridad al fallecimiento del causante)
D126	Documentación Civil (Certificado de nacimiento del cónyuge beneficiario, Certificado de matrimonio emitido con posterioridad a la fecha del fallecimiento del causante, certificado de defunción del causante).
D127	Documento que acredite gestión útil dentro del plazo
D128	En caso de enfermedad profesional presentar historia laboral y antecedentes que la respalden
D129	Estudio de la tasa de riesgo promedio
D130	Estudio de puesto de trabajo, cuando procediere
D131	Estudio de puesto de trabajo por sospecha de patología MEES (Anexo PM3)
D132	Evaluación de invalidez para orfandad, emitido por la COMPIN, que especifique que la invalidez se produjo antes del fallecimiento del causante, si procediere
D133	Evaluación de puesto de trabajo por sospecha de patología mental laboral (Anexo PSM4)
D134	Exámenes obligatorios para el estudio de patologías MEES, de acuerdo a lo indicado en Anexo PME2
D135	Exámenes practicados, cuando corresponda
D136	Exámenes practicados, si los hubiere
D137	Exámenes, radiografías y otros
D138	Ficha clínica cronológica y en orden, informe médico tratante.
D139	Ficha de Evaluación Clínica y Calificación de Origen de Patología MEES (Anexo PME1)
D140	Ficha de evaluación psicológica por sospecha de patología mental laboral (Anexo PSM2)
D141	Formulario de derivación
D142	Formulario SANNA, copia resolución reclamada , informe que indique cantidad de días de reposo previos autorizados.
D143	Fotocopia Cédula de Identidad

CÓDIGO	DESCRIPCIÓN
D144	Fotocopia clara y legible de Resolución de la COMERE impugnada.
D145	Fotocopia de cédula de identidad.
D146	Fotocopia de la Cédula Nacional de Identidad
D147	Fotocopia de la Licencia medica enmendada
D148	Fotocopia de la licencia médica, tipo 3 , por ambos lados (para ver la fecha de la concepción)
D149	Fotocopia de la liquidación de remuneración utilizada de respaldo para el otorgamiento del crédito
D150	Fotocopia de la liquidación(es) de remuneración utilizada de respaldo para el otorgamiento del crédito
D151	Fotocopia de la última liquidación de sueldo
D152	Fotocopia de las 3 liquidaciones de sueldo anteriores al 7° mes, antes del inicio de la licencia médica, pudiendo extenderse hasta el mes 13 anteriores al inicio de la licencia médica; para completar las tres, si hay sólo 2 meses o si hay 1 mes en ese período considerar igual.
D153	Fotocopia de las 3 últimas liquidaciones de sueldo
D154	Fotocopia de las 3 últimas liquidaciones de sueldo , anteriores al inicio de la licencia médica.
D155	Fotocopia del Contrato de trabajo
D156	Fotocopia del contrato de trabajo.
D157	Fotocopia del FUN (Formulario Unico de Notificación, de la ISAPRE) vigente en los últimos 12 meses anteriores al inicio de la licencia médica.
D158	Fotocopia del FUN (Formulario Unico de Notificación, de la ISAPRE) vigente en los últimos 14 meses anteriores al inicio de la licencia médica.
D159	Fotocopia del requerimiento del reintegro, indicando el periodo y monto a reintegrar.
D160	Fotocopia íntegra y legible de la resolución de la COMPIN que se pronunció sobre la invalidez.
D161	Fotocopias íntegras y legibles de la solicitud de crédito social pactado
D162	Fotocopias íntegras y legibles de las solicitudes de créditos sociales pactados
D163	Fotocopias íntegras y legibles de los respectivos pagarés que respaldan las obligaciones
D164	Fotocopias íntegras y legibles del respectivo pagaré que respalda la obligación
D165	Historia ocupacional (anexo PG2 Circular 3241), cuando procediere
D166	Histórico LM (ISAPRE)
D167	Identificación del establecimiento educacional con dirección
D168	Información General del Crédito (Cuotas pagadas, pendientes o morosas)
D169	Informar si se ha determinado la cotización adicional por siniestralidad efectiva o por no haber acreditado los requisitos del artículo 8° del D.S. 67, de 1999, del M. del Trabajo y Previsión Social.
D170	Informe al tenor, indicando si hubo atención(gestión útil) a los interesados por cualquier vía(presencial, telefónica, etc.)(Se solicita al IPS).
D171	Informe de atenciones otorgadas al interesado, diagnósticos realizados y orientación de donde continuar sus tratamientos
D172	Informe de atenciones otorgadas al interesado, diagnósticos realizados y orientación de dónde continuar sus tratamientos
D173	Informe de COMPIN reclamada sobre los fundamentos que tuvo a la vista para rechazar la discapacidad de la persona reclamada, acompañando los antecedentes de respaldo.

CÓDIGO	DESCRIPCIÓN
D174	Informe de investigación de accidente (cuando procediere)
D175	Informe de la Fiscalía de la Mutualidad o Depto. Jurídico del ISL, que analice la presentación, incluyendo un fundamento sobre la calificación de origen del accidente
D176	Informe de la Municipalidad, cuando la causal de rechazo no sea médica
D177	Informe de la última entidad administradora, antes del cese de la relación respecto de lo reclamado por el recurrente
D178	Informe de las razones que motivaron el no reconocimiento o la no extinción de un causante
D179	Informe de las razones que motivaron el rechazo del pago
D180	Informe del Instituto de Previsión Social (IPS) o de la Entidad Administradora – si es distinta del IPS - al tenor de la reclamación deducida
D181	Informe del IPS, si se reclama por el pago del beneficio.
D182	Informe en tenor del reclamo, acompañado certificado de cotizaciones y de IL y además antecedentes relacionados con el cálculo, si éste fuere el motivo del reclamo.(este informe se solicita a SENCE)
D183	Informe fundado
D184	Informe fundado con copia LM , informe complementario cuando corresponda , indicar si esta en tratamiento, sospecha o confirmación, tratamiento, seguimiento, y recidiva, certificado de haberse realizado trasplante o de inscripción en registro de ISP otorgado por coordinadora trasplantes, en caso de fase terminal informe medico de no recuperación y del director área medica del prestador de salud. En caso de accidente grave informe en ese sentido y que el cuadro implique riesgo vital o secuela funcional severa.
D185	Informe fundado con el detalle de tramitación del formulario. En el caso de cálculo se precise el monto del subsidio y la forma en que fue calculado y por otra parte, cuando el reclamo sea por derecho a subsidio informe de ese requisito, detallando período de cotizaciones considerado para determinar el derecho, cantidad de cotizaciones, fecha de afiliación. Informar si se notificó a la entidad pagadora el traspaso del permiso por los padres, fecha de la cesión y en tal caso, entregar los antecedentes de cotizaciones y afiliación del padre cedente.
D186	Informe fundado, de acuerdo a la circunstancia reclamada por la entidad empleadora
D187	Informe fundado, en el que se precise el monto del subsidio y la forma en que fue calculado
D188	Informe fundado, en el que se precise la forma en que fue calculada la indemnización
D189	Informe fundado, en el que se precise la forma en que fue calculada la pensión
D190	Informe fundado que explique las razones por las que no se acogió la solicitud
D191	Informe fundado (y resoluciones de rechazo)
D192	Informe Inspección del Trabajo e Informe de peritaje Isapre
D193	Informe médico
D194	Informe médico acerca de la compatibilidad del mecanismo lesional con el diagnóstico formulado
D195	Informe médico fundado
D196	Informe médico actualizado
D197	Informe médico actualizado.
D198	Informe médico actualizado y con fecha, con copias de exámenes que

CÓDIGO	DESCRIPCIÓN
	avalen el compromiso de salud. (Enfermedades Oncológicas)
D199	Informe médico fundado referido a la procedencia de los reembolsos reclamados
D200	Informe médico que precise si la sinología exhibida por el trabajador al presentarse en su centro asistencial es compatible con la evolución de la lesión, atendido el tiempo transcurrido desde el accidente
D201	Informe Médico Tratante legible, actualizado y con fecha.
D202	Informe sobre el origen de la incompatibilidad, adjuntando cualquier antecedente que de cuenta de la misma
D203	Informe sobre fundamentos de la calificación de la patología (Anexo PG3)
D204	Informe sobre fundamentos de la calificación de la patología (Anexo PG3 Circular 3241)
D205	Informe sobre las causales que motivaron el reintegro y las gestiones efectuadas.
D206	Informe sobre los fundamentos de la determinación del tramo
D207	Informe sobre los fundamentos que se han tenido a la vista para rechazar el beneficio
D208	Informe sobre los fundamentos que tuvo a la vista para el no pago del beneficio(se solicita al IPS).
D209	Informe sobre los fundamentos que tuvo a la vista para el rechazo del beneficio o su extinción, según proceda(se solicita a la Municipalidad).
D210	Informe Social (Anexo 9 Circular 3250)
D211	La proposición de la modificación presupuestaria, esto es, partida(s) que se crea(n) y los movimientos presupuestarios que involucran, con sus respectivos montos.
D212	Liquidación del prepago.
D213	Liquidaciones de remuneraciones de 6 meses anteriores a la fecha de inicio de reposo de la Licencia Médica
D214	Liquidaciones de remuneraciones o de pensiones según proceda, del período reclamado (si las tuviere, pudiendo aportarlas posteriormente).
D215	Liquidaciones de sueldo o subsidios de 3 meses anteriores a fecha de inicio del reposo en caso de dependiente, rentas o subsidio de 5 meses anteriores en caso de independiente y 12 últimas remuneraciones o subsidios para los cesantes.
D216	Liquidaciones de sueldo 3 meses anteriores a fecha de inicio del reposo
D217	Liquidaciones de sueldo 6 meses anteriores al accidente o diagnóstico de incapacidad permanente en caso de enfermedad profesional
D218	"Liquidaciones de sueldo 6 meses anteriores al accidente o diagnóstico de incapacidad permanente en caso de enfermedad profesional
"	
D219	Maestro Histórico LM completo y actualizado (FONASA)
D220	Maestro Histórico LM (ISAPRE)
D221	No se requiere informe adicional. Expediente de COMERE se remite a esta SUSESOS inmediatamente después de emitida la Resolución por la COMERE, por lo tanto el expediente y todos los antecedentes se encuentran en SUSESOS
D222	Nombramiento de curador, en caso de existir discapacidad psíquica
D223	NUEVO Informe Médico Tratante legible, con fecha y que no haya sido presentado antes. Deseable en original.
D224	Número promedio de trabajadores
D225	Oficio de la Autoridad que remite propuesta de decreto supremo.
D226	Oficio de la Autoridad solicitando la aprobación de la modificación presupuestaria.
D227	Opcionalmente puede presentar exámenes/ficha clínica y otros

CÓDIGO	DESCRIPCIÓN
	antecedentes que tuviere
D228	Órdenes de reposo y/o Certificado de derivación con licencia
D229	Otros antecedentes: Histórico LM (ISAPRE), Informe Psicológico, Informe Kinésico, Informe de Exámenes radiológicos/ Placas de Rx o CD, Resultados Exámenes realizados.(Laboratorio, electrofisiológicos, otros), Epicrisis, Protocolo Operatorio, Copia de Ficha Clínica.
D230	Otros antecedentes: Informe Psicológico, Informe Kinésico, Informe de Exámenes radiológicos/ Placas de Rx o CD, Resultados Exámenes realizados, Epicrisis, Protocolo Operatorio, Copia de Ficha Clínica, Certificación del hecho de encontrarse en Lista de Espera, Fotocopia Finiquito de Trabajo (en caso de existir).
D231	Otros antecedentes: Informe Psicológico, Informe Kinésico, Informe de Exámenes radiológicos/ Placas de Rx o CD, Resultados Exámenes realizados.(Laboratorio, electrofisiológicos, otros), Epicrisis, Protocolo Operatorio, Copia de Ficha Clínica.
D232	Otros antecedentes que se relacionen y fundamenten la reclamación
D233	Otros antecedentes si los hubiera: Fotocopia de controles médicos del lactante (carné de control médico), Copia de Informe de exámenes realizados, Fotocopia de la Curva de crecimiento pondoestatural o del Carné de control del niño(a), Epicrisis de hospitalizaciones, Dato de atención de Servicio de Urgencia o SAPU, Derivación Sala IRA o GES, Informe Kinésico detallado (tratamiento y número de sesiones)
D234	Pagaré que respalda la obligación.
D235	Para otras causales de rechazo, cualquier antecedente relacionado que obre en poder del interesado, para la derivación a la entidad competente.
D236	Pauta de evaluación clínica por sospecha de patología mental laboral (Anexo PSM1)
D237	Peritajes médicos
D238	Presentación
D239	Presentación
D240	Presentación escriba y fundada, indicando la entidad administradora del período reclamado, nombre y RUN del causante y la fecha de inicio y/o extinción del reconocimiento reclamado.
D241	Presentación escrita del reclamo o solicitud con individualización del recurrente (nombre completo, cédula nacional de identidad, domicilio, correo electrónico, etc.).
D242	Presentación escrita y debidamente fundada, indicando período que reclama y modalidad de pago solicitado (anual o mensual).
D243	Presentación escrita y debidamente fundada, señalando la causal de rechazo y Municipalidad en que realizó el trámite.
D244	Presentación escrita y fundada
D245	Presentación escrita y fundada.
D246	Presentación escrita y fundada dentro de plazo
D247	Presentación escrita y fundada, indicando año del aporte reclamado, beneficio recibido en diciembre del año anterior (asignación familiar o subsidio familiar) y nombre de la entidad administradora de la asignación familiar cuando corresponda.
D248	Presentación escrita y fundada, indicando el beneficio por el que reclama y otros de los que fuere titular.
D249	Presentación escrita y fundada, indicando entidad administradora y causante por el cual solicita el reintegro.
D250	Presentación escrita y fundada, indicando fecha de celebración del matrimonio y demás que estime necesarios.
D251	Presentación escrita y fundada, indicando fecha de cese de la relación

CÓDIGO	DESCRIPCIÓN
	laboral y entidad administradora inmediatamente anterior al cese.
D252	Presentación escrita y fundada, indicando la CCAF reclamada
D253	Presentación escrita y fundada, indicando la entidad administradora que le otorgó la asignación familiar en su valor simple, indicando nombre y RUN del causante
D254	Presentación escrita y fundada, indicando las entidades administradoras del periodo reclamado
D255	Presentación escrita y fundada, indicando materia del reclamo y Municipalidad recurrida.
D256	Presentación escrita y fundada, indicando nombre y RUN del causante por el que se reclama, período reclamado y entidad administradora.
D257	Presentación fundada y escrita, indicando si es trabajador dependiente, independiente o pensionado. En el caso de ser trabajador dependiente del sector privado, indicar nombre de empleador y de la entidad administradora (IPS o CCAF) a la que se encuentra afiliados para efectos de asignación familiar. Si es trabajador dependiente del sector público, indicar el nombre de la institución. Si es pensionado, indicar el nombre de la entidad que le otorgó la pensión(IPS; AFP; Compañía de Seguros, Mutualidades de Empleadores de la Ley N° 16.744).
D258	Régimen de salud común (FONASA o NOMBRE de ISAPRE)
D259	Régimen de salud común (FONASA o NOMBRE de ISAPRE y/o CCAF)
D260	Registro de afiliación al Organismo administrador
D261	Registro de control de asistencia del interesado (cuadro procediere)
D262	Relación de días de trabajo perdidos
D263	Renta mensual declarada durante los 6 meses anteriores a la fecha de inicio del reposo
D264	Resolución COMPIN (si es ISAPRE)
D265	Resolución de calificación
D266	Resolución de calificación del origen de enfermedad
D267	Resolución de COMERE que se haya pronunciado sobre porcentaje de invalidez (en caso que procediere)
D268	Resolución de la COMPIN que fija el porcentaje de invalidez, tratándose de un viudo inválido
D269	Resolución que establece el monto de la indemnización
D270	Resolución que establece el monto de la pensión
D271	Resolución que establece el monto de la pensión de invalidez otorgada al pensionado fallecido
D272	Resolución que establece el monto de la pensión de Viudez
D273	Resolución que establece el monto la indemnización
D274	Resolución que fija el porcentaje de invalidez
D275	Resolución que fija monto de subsidio
D276	Resolución que no acoge solicitud de pensión
D277	Resolución que no acoge solicitud de pensión de orfandad
D278	Resolución que no acoge solicitud de pensión de viudez
D279	Si el recurrente es un tercero, debe presentar su propia Cédula Nacional de Identidad y una copia de la Cédula de la persona por la que reclama
D280	Si el recurrente no es el representante legal de la empresa, deberá acompañar un Poder Simple, otorgado por el representante legal
D281	Si se reclama por notificación de la Resolución, adjuntar fotocopia de la solicitud de adhesión o comunicación especial de la entidad empleadora en que designe un domicilio distinto.
D282	Si se trata de una empresa que cotiza en el ISL, acompañar las planillas de pago de cotizaciones.
D283	Sólo si las tuviere, placas imagenológicas o cd con imágenes un otros

CÓDIGO	DESCRIPCIÓN
	exámenes efectuados fuera de la cobertura de la Ley 16.744, con sus respectivos informes.
D284	Tabla de amortización de cada préstamo (indicando cuotas pagadas)
D285	Tabla de amortización de cada préstamo (indicando cuotas pagadas).
D286	Tabla de amortización del préstamo que se prepaga.
D287	Texto de D.S. que detalla el reglamento o la modificación al reglamento particular.
D288	Todos los exámenes de imágenes (en placas o CD), con sus respectivos informes.
D289	Último contrato a plazo fijo o por obra o faena, anterior al embarazo, Sector Privado.
D290	Ultimo contrato de trabajo a plazo fijo que ha tenido, anterior a la fecha de la concepción y su correspondiente finiquito.
D291	Oficio Resolutivo
D297	Otros
D997	Informe conductor de entidad
D998	Comprobante de Ingreso
D999	Poder de Representación

4.47.2. MATERIA

Servicio: SolicitarAntecedente

Nombre Tipo Complejo: Diccionario

Nombre Elemento: materia

CÓDIGO	DESCRIPCIÓN
RM1	Afiliación y Desafiliación CCAF
RM2	Aporte Familiar Permanente Marzo de la Ley N° 20.743
RM3	Aporte Familiar Permanente Marzo de la Ley N° 20.744
RM4	Aporte Familiar Permanente Marzo de la Ley N° 20.745
RM5	Aporte Familiar Permanente Marzo de la Ley N° 20.746
RM6	Asignación Familiar y Maternal
RM7	Beneficios SANNA
RM8	Bono Bodas de Oro
RM9	Cobertura materia de seguridad y salud en el trabajo
RM10	Cotizaciones Seguro de la Ley N° 16.744 [nombre con enfoque ciudadano]
RM11	Créditos Sociales
RM12	Cuentas de Ahorro Leasing Habitacional
RM13	LICENCIA MEDICA
RM14	Otras reclamaciones a CCAF
RM15	Otros
RM16	Prestaciones Adicionales CCAF
RM17	Prestaciones Complementarias CCAF
RM18	Prestaciones Económicas del Seguro (Subsidios, indemnizaciones y Pensiones) [nombre con enfoque ciudadano]
RM19	Prestaciones Médicas del Seguro de la Ley N° 16.744 [nombre con enfoque ciudadano]
RM20	Servicios de Bienestar
RM21	Subsidio al Empleo de la Mujer
RM22	Subsidio al empleo joven
RM23	Subsidio de Cesantía
RM24	Subsidio Familiar
RM25	Subsidios Maternales
RM26	Subsidios Maternales para las Mujeres sin Contrato de Trabajo Vigente
RM27	Subsidios para Personas con Discapacidad Mental Menores de 18 Años de Edad
RM28	Subsidios por Incapacidad Laboral (SIL)

4.47.3. SUBMATERIA

Servicio: SolicitarAntecedente

Nombre Tipo Complejo: Diccionario

Nombre Elemento: submateria

CÓDIGO	DESCRIPCIÓN
RS1	Afiliación o desafiliación de Empresas
RS2	Afiliación o desafiliación de pensionados
RS3	Afiliación o desafiliación de trabajadores
RS4	Afiliación o desafiliación de trabajadores independientes
RS5	Aporte Familiar Permanente Marzo de la Ley N° 20.743
RS6	Aporte Familiar Permanente Marzo de la Ley N° 20.744
RS7	Aporte Familiar Permanente Marzo de la Ley N° 20.745
RS8	Aporte Familiar Permanente Marzo de la Ley N° 20.746
RS9	Asignación Familiar y Maternal
RS10	Subsidio
RS11	Bono Bodas de Oro
RS12	Accidente escolar
RS13	Art. 77 Bis
RS14	Calificación de accidentes del trabajo y trayecto
RS15	Calificación de enfermedades profesionales
RS16	COMERE
RS17	Reclamo por Alza de Cotización Diferenciada
RS18	Crédito de Educación Superior
RS19	Crédito para Microempresarios
RS20	Crédito Social destinado a la adquisición de vivienda
RS21	Crédito Social Pensionado
RS22	Crédito Social Trabajador
RS23	Crédito Universal
RS24	Reclamación cuentas de ahorro Leasing Habitacional
RS25	ORDEN JURIDICO
RS26	ORDEN MEDICO
RS27	Otras reclamaciones CCAF
RS28	Sanciones artículo 80 Ley N° 16.745
RS29	Sanciones artículo 80 Ley N° 16.746
RS30	Sanciones artículo 80 Ley N° 16.748
RS31	Sanciones artículo 80 Ley N° 16.749
RS32	Sanciones artículo 80 Ley N° 16.750
RS33	Sanciones artículo 80 Ley N° 16.751
RS34	Prestaciones Adicionales otorgadas por las Cajas de Compensación de Asignación Familiar
RS35	Prestaciones Complementarias otorgadas a trabajadores por las Cajas de Compensación de Asignación Familiar
RS36	Derecho a pensión
RS37	Revisión de Cálculos [nombre con enfoque ciudadano]
RS38	Revisión de prestaciones médicas
RS39	RECLAMACIONES POR AFILIACIÓN, DESAFILIACIÓN A UN SERVICIO DE BIENESTAR [RECLAMACIONES POR AFILIACIÓN, DESAFILIACIÓN A UN SERVICIO DE BIENESTAR]
RS40	RECLAMACIONES POR LOS PROCESOS INTERNOS O PRESTACIÓN DE BENEFICIOS DEL SERVICIO DE BIENESTAR [RECLAMACIONES POR LOS PROCESOS INTERNOS O PRESTACIÓN DE BENEFICIOS DEL SERVICIO DE BIENESTAR]

CÓDIGO	DESCRIPCIÓN
RS41	REQUERIMIENTO DE UN SERVICIO DE BIENESTAR PARA MODIFICAR SU PRESUPUESTO [REQUERIMIENTO DE UN SERVICIO DE BIENESTAR PARA MODIFICAR SU PRESUPUESTO]
RS42	REQUERIMIENTO DE UNA INSTITUCIÓN PARA APROBAR O MODIFICAR EL REGLAMENTO PARTICULAR DE SU SERVICIO DE BIENESTAR [REQUERIMIENTO DE UNA INSTITUCIÓN PARA APROBAR O MODIFICAR EL REGLAMENTO PARTICULAR DE SU SERVICIO DE BIENESTAR]
RS43	Subsidio al Empleo de la Mujer
RS44	Subsidio al empleo joven
RS45	Subsidio de Cesantía
RS46	Subsidio Familiar
RS47	ORDEN JURIDICO
RS48	ORDEN MEDICO
RS49	ORDEN JURIDICO
RS50	ORDEN MEDICO
RS51	Subsidios para Personas con Discapacidad Mental Menores de 18 Años de Edad
RS52	CALCULO
RS53	DERECHO
RS54	PRESCRIPCIÓN

4.47.4. CAUSAL

Servicio: SolicitarAntecedente

Nombre Tipo Complejo: Diccionario

Nombre Elemento: causal

CÓDIGO	DESCRIPCIÓN
RC1	REVISIÓN DE LOS ANTECEDENTES DE AFILIACIÓN O DESAFILIACIÓN DE EMPRESAS [REVISIÓN DE LOS ANTECEDENTES DE AFILIACIÓN O DESAFILIACIÓN DE EMPRESAS]
RC2	REVISIÓN DE LOS ANTECEDENTES DE AFILIACIÓN O DESAFILIACIÓN DE PENSIONADOS [REVISIÓN DE LOS ANTECEDENTES DE AFILIACIÓN O DESAFILIACIÓN DE PENSIONADOS]
RC3	REVISIÓN DE LOS ANTECEDENTES DE AFILIACIÓN O DESAFILIACIÓN DE TRABAJADORES [REVISIÓN DE LOS ANTECEDENTES DE AFILIACIÓN O DESAFILIACIÓN DE TRABAJADORES]
RC4	REVISIÓN DE LOS ANTECEDENTES DE AFILIACIÓN O DESAFILIACIÓN DE TRABAJADORES INDEPENDIENTES [REVISIÓN DE LOS ANTECEDENTES DE AFILIACIÓN O DESAFILIACIÓN DE TRABAJADORES INDEPENDIENTES]
RC5	Otorgamiento del aporte familiar permanente de marzo
RC6	Otorgamiento del aporte familiar permanente de marzo
RC7	Otorgamiento del aporte familiar permanente de marzo
RC8	Otorgamiento del aporte familiar permanente de marzo
RC9	Beneficio en su valor duplo
RC10	Determinación de Tramo de Asignación Familiar
RC11	Incompatibilidad de Beneficios
RC12	No reconocimiento y/o extinción de un causante
RC13	Pronunciamiento sobre eventual derecho al beneficio
RC14	Reclamo por el no pago del beneficio
RC15	Reintegro de sumas indebidamente percibidas por el beneficiario
RC16	Rechazo o modificaciones orden médico
RC17	Revisión Cálculo o derecho Subsidios Trabajador dependiente, independiente o cesante.
RC18	Otorgamiento / Pago
RC19	Revisión prestaciones por accidente escolar
RC20	Aplicación Art. 77 Bis RECLAMANTE COMPIN o ISAPRE
RC21	Aplicación Art. 77 Bis RECLAMANTE Organismo Administrador
RC22	Aplicación Art. 77 Bis RECLAMANTE Trabajador
RC23	Calificación de Accidente con A CAUSA O CON Ocasión del Trabajo. OBS. RECHAZO POR CAUSA MEDICA (mecanismo lesional no compatible) CAUSA JURIDICA(no acreditar ocurrencia del siniestro)
RC24	"Calificación de Accidente del Trayecto. OSB.RECHAZO POR CAUSA MEDICA O JURIDICA
(Punto IV Circular 3221)"	
RC25	Calificación de Enfermedad Profesional en General (Circular 3241)
RC26	Calificación de Enfermedad Profesional por Patología de Salud Mental (Circular 3241)
RC27	Calificación de Enfermedad Profesional por Patología Musculoesquelética (Circular 3241)
RC28	Apelación contra Resolución COMERE
RC29	Por cálculo (Nºde trabajadores)
RC30	Por duración excesiva de días perdidos de x trabajadores

CÓDIGO	DESCRIPCIÓN
RC31	Por inclusión de invalideces de 1 o más trabajadores
RC32	Por incumplimiento artículo 8 DS67 dentro de plazo
RC33	REVISIÓN DE LAS CONDICIONES Y MONTO DE UN CRÉDITO SOCIAL [REVISIÓN DE LAS CONDICIONES Y MONTO DE UN CRÉDITO SOCIAL]
RC34	REVISIÓN DE LAS CONDICIONES Y MONTO DE UN CRÉDITO SOCIAL [REVISIÓN DE LAS CONDICIONES Y MONTO DE UN CRÉDITO SOCIAL]
RC35	ALEGA QUE PAGÓ EL CRÉDITO (POR PREPAGO - FINIQUITO*) Y LE SIGUEN EFECTUANDO COBROS [ALEGA QUE PAGÓ EL CRÉDITO (POR PREPAGO - FINIQUITO*) Y LE SIGUEN EFECTUANDO COBROS]
RC36	REVISIÓN DE LAS CONDICIONES Y MONTO DE UN CRÉDITO SOCIAL [REVISIÓN DE LAS CONDICIONES Y MONTO DE UN CRÉDITO SOCIAL]
RC37	AFILIADO ACTIVO* O PASIVO* SOLICITA DISMINUCIÓN DEL DESCUENTO POR DISMINUCIÓN DE LOS HABERES [AFILIADO ACTIVO* O PASIVO* SOLICITA DISMINUCIÓN DEL DESCUENTO POR DISMINUCIÓN DE LOS HABERES]
RC38	ALEGA QUE LA CUOTA ES MAYOR AL PORCENTAJE PERMITIDO [ALEGA QUE LA CUOTA ES MAYOR AL PORCENTAJE PERMITIDO]
RC39	ALEGA QUE LE COBRAN UN CRÉDITO QUE NO HA SOLICITADO O DESCONOCE LAS CONDICIONES EN QUE FUE OTORGADO EL CRÉDITO, O QUE LOS INTERESES SON ALTOS, O QUE EL PLAZO ES MUY EXTENSO Y QUE YA DEBIÓ HABER TERMINADO EL PAGO [ALEGA QUE LE COBRAN UN CRÉDITO QUE NO HA SOLICITADO O DESCONOCE LAS CONDICIONES EN QUE FUE OTORGADO EL CRÉDITO, O QUE LOS INTERESES SON ALTOS, O QUE EL PLAZO ES MUY EXTENSO Y QUE YA DEBIÓ HABER TERMINADO EL PAGO]
RC40	ALEGA QUE PAGÓ EL CRÉDITO (POR PREPAGO - FINIQUITO*) Y LE SIGUEN EFECTUANDO COBROS [ALEGA QUE PAGÓ EL CRÉDITO (POR PREPAGO - FINIQUITO*) Y LE SIGUEN EFECTUANDO COBROS]
RC41	ALEGA QUE SE ENCUENTRA EN EL SISTEMA DE MOROSIDADES (DICOM), POR INCUMPLIMIENTO DE LA OBLIGACIÓN CONTRACTUAL [ALEGA QUE SE ENCUENTRA EN EL SISTEMA DE MOROSIDADES (DICOM), POR INCUMPLIMIENTO DE LA OBLIGACIÓN CONTRACTUAL]
RC42	"RECLAMOS QUE NO PUEDAN SER INCLUIDOS EN LOS CASOS ANTERIORES [RECLAMOS QUE NO PUEDAN SER INCLUIDOS EN LOS CASOS ANTERIORES]
"	
RC43	REVISIÓN DE LAS CONDICIONES Y MONTO DE UN CRÉDITO SOCIAL [REVISIÓN DE LAS CONDICIONES Y MONTO DE UN CRÉDITO SOCIAL]
RC44	AFILIADO ACTIVO* O PASIVO* SOLICITA DISMINUCIÓN DEL DESCUENTO POR DISMINUCIÓN DE LOS HABERES [AFILIADO ACTIVO* O PASIVO* SOLICITA DISMINUCIÓN DEL DESCUENTO POR DISMINUCIÓN DE LOS HABERES]
RC45	ALEGA QUE LA CUOTA ES MAYOR AL PORCENTAJE PERMITIDO [ALEGA QUE LA CUOTA ES MAYOR AL PORCENTAJE PERMITIDO]
RC46	ALEGA QUE LE COBRAN UN CRÉDITO QUE NO HA SOLICITADO O DESCONOCE LAS CONDICIONES EN QUE FUE OTORGADO EL CRÉDITO, O QUE LOS INTERESES SON ALTOS, O QUE EL PLAZO ES MUY EXTENSO Y QUE YA DEBIÓ HABER TERMINADO EL PAGO [ALEGA QUE LE COBRAN UN CRÉDITO QUE NO HA SOLICITADO O DESCONOCE LAS CONDICIONES EN QUE FUE OTORGADO EL CRÉDITO, O QUE LOS INTERESES SON ALTOS, O QUE EL PLAZO ES MUY EXTENSO Y QUE YA DEBIÓ HABER TERMINADO EL PAGO]
RC47	ALEGA QUE PAGÓ EL CRÉDITO (POR PREPAGO - FINIQUITO*) Y LE SIGUEN EFECTUANDO COBROS [ALEGA QUE PAGÓ EL CRÉDITO (POR PREPAGO - FINIQUITO*) Y LE SIGUEN EFECTUANDO COBROS]
RC48	ALEGA QUE SE ENCUENTRA EN EL SISTEMA DE MOROSIDADES

CÓDIGO	DESCRIPCIÓN
	(DICOM), POR INCUMPLIMIENTO DE LA OBLIGACIÓN CONTRACTUAL [ALEGA QUE SE ENCUENTRA EN EL SISTEMA DE MOROSIDADES (DICOM), POR INCUMPLIMIENTO DE LA OBLIGACIÓN CONTRACTUAL]
RC49	ALEGA QUE SOLICITÓ VARIOS PRÉSTAMOS DE BAJO MONTO Y AHORA SE LE COBRA MUCHO [ALEGA QUE SOLICITÓ VARIOS PRÉSTAMOS DE BAJO MONTO Y AHORA SE LE COBRA MUCHO]
RC50	"RECLAMOS QUE NO PUEDAN SER INCLUIDOS EN LOS CASOS ANTERIORES [RECLAMOS QUE NO PUEDAN SER INCLUIDOS EN LOS CASOS ANTERIORES]
"	
RC51	REVISIÓN DE LAS CONDICIONES Y MONTO DE UN CRÉDITO SOCIAL [REVISIÓN DE LAS CONDICIONES Y MONTO DE UN CRÉDITO SOCIAL]
RC52	REVISIÓN DE LAS CONDICIONES Y MONTO DE UN CRÉDITO SOCIAL [REVISIÓN DE LAS CONDICIONES Y MONTO DE UN CRÉDITO SOCIAL]
RC53	REVISIÓN DEL PROCESO DE OPERACIÓN DE UNA CUENTA DE AHORRO DE LEASING HABITACIONAL [REVISIÓN DEL PROCESO DE OPERACIÓN DE UNA CUENTA DE AHORRO DE LEASING HABITACIONAL]
RC54	ENFERMEDAD GRAVE DEL NIÑO O NIÑA MENOR DE UN AÑO ART. 18°
RC55	ENMENDADURA
RC56	FUERA DE PLAZO EMPLEADOR
RC57	FUERA DE PLAZO TRABAJADOR DEPENDIENTE
RC58	FUERA DE PLAZO TRABAJADOR INDEPENDIENTE
RC59	INCUMPLIMIENTO DE REPOSO
RC60	NO ACREDITA CALIDAD DE TRABAJADOR
RC61	No acredita enfermedad grave del niño o niña menor de un año
RC62	Por diagnóstico irrecuperable
RC63	Reconsideraciones
RC64	Reposo injustificado
RC65	OTRAS RECLAMACIONES QUE TENGAN RELACIÓN CON LAS CCAF [OTRAS RECLAMACIONES QUE TENGAN RELACIÓN CON LAS CCAF]
RC66	Sanciones artículo 80 Ley N° 16.745
RC67	Sanciones artículo 80 Ley N° 16.746
RC68	Sanciones artículo 80 Ley N° 16.748
RC69	Sanciones artículo 80 Ley N° 16.749
RC70	Sanciones artículo 80 Ley N° 16.750
RC71	Sanciones artículo 80 Ley N° 16.751
RC72	REVISIÓN DE PRESTACIONES ADICIONALES OTORGADAS POR LAS CAJAS DE COMPENSACIÓN
RC73	REVISIÓN DE PRESTACIONES COMPLEMENTARIAS OTORGADAS POR LAS CAJAS DE COMPENSACIÓN [REVISIÓN DE PRESTACIONES COMPLEMENTARIAS OTORGADAS POR LAS CAJAS DE COMPENSACIÓN]
RC74	Derecho a Pensión de Orfandad
RC75	Derecho a Pensión de Viudez
RC76	Derecho a Pensión Madre de Hijos de Filiación no Matrimonial
RC77	Revisión Cálculo de Indemnización trabajador dependiente (Anexo 6 Circular 3250)
RC78	Revisión Cálculo de Indemnización trabajador independiente
RC79	Revisión Cálculo de Pensión trabajador dependiente (Anexo 7 Circular 3250)
RC80	Revisión Cálculo de Pensión trabajador independiente
RC81	"Revisión Cálculo de Subsidios trabajador dependiente. (Anexo 3-A Circular 3250)
[nombre con enfoque ciudadano]"	
RC82	Revisión Cálculo de Subsidios trabajador independiente. (Anexo 3-B

CÓDIGO	DESCRIPCIÓN
	Circular 3250)
RC83	Revisión Cálculo Pensión de Orfandad Hijo Menor de 18 años (Anexo 8-B Circular 3250)
RC84	"Revisión Cálculo Pensión de Viudez o Pensión para Madre de Hijos de Filiación no Matrimonial
causada por Pensionado de la Ley N° 16.744 (Anexo 8-A Circular 3250)"	
RC85	"Revisión Cálculo Pensión de Viudez o Pensión para Madre de Hijos de Filiación no Matrimonial
causada por Trabajador Dependiente Activo (Anexo 8-A Circular 3250)"	
RC86	"Revisión Cálculo Pensión de Viudez o Pensión para Madre de Hijos de Filiación no Matrimonial
causada por Trabajador Independiente Activo (Anexo 8-A Circular 3250)"	
RC87	Reclamo por Prestaciones Médicas y Altas Prematuras
RC88	RECLAMACIONES POR AFILIACIÓN, DESAFILIACIÓN A UN SERVICIO DE BIENESTAR
RC89	RECLAMACIONES POR LOS PROCESOS INTERNOS O PRESTACIÓN DE BENEFICIOS DEL SERVICIO DE BIENESTAR
RC90	REQUERIMIENTO DE UN SERVICIO DE BIENESTAR PARA MODIFICAR SU PRESUPUESTO
RC91	REQUERIMIENTO DE UNA INSTITUCIÓN PARA APROBAR O MODIFICAR EL REGLAMENTO PARTICULAR DE SU SERVICIO DE BIENESTAR
RC92	Otorgamiento / pago / monto del beneficio
RC93	Otorgamiento / pago / monto del beneficio
RC94	Otorgamiento / pago / monto del beneficio
RC95	Otorgamiento / Pago / Duración / Extinción Subsidio Familiar simple y duplo
RC96	ENFERMEDAD GRAVE DEL NIÑO O NIÑA MENOR DE UN AÑO ART. 18°
RC97	ENMENDADURA
RC98	FUERA DE PLAZO EMPLEADOR
RC99	FUERA DE PLAZO TRABAJADOR DEPENDIENTE
RC100	FUERA DE PLAZO TRABAJADOR INDEPENDIENTE
RC101	INCUMPLIMIENTO DE REPOSO
RC102	NO ACREDITA CALIDAD DE TRABAJADOR
RC103	No acredita enfermedad grave del niño o niña menor de un año
RC104	Por diagnóstico irrecuperable
RC105	Reconsideraciones
RC106	Reposo injustificado
RC107	ENFERMEDAD GRAVE DEL NIÑO O NIÑA MENOR DE UN AÑO ART. 18°
RC108	ENMENDADURA
RC109	FUERA DE PLAZO EMPLEADOR
RC110	FUERA DE PLAZO TRABAJADOR DEPENDIENTE
RC111	FUERA DE PLAZO TRABAJADOR INDEPENDIENTE
RC112	INCUMPLIMIENTO DE REPOSO
RC113	NO ACREDITA CALIDAD DE TRABAJADOR

CÓDIGO	DESCRIPCIÓN
RC114	No acredita enfermedad grave del niño o niña menor de un año
RC115	Por diagnóstico irrecurable
RC116	Reconsideraciones
RC117	Reposo injustificado
RC118	Otorgamiento / Pago
RC119	SIL COMÚN TRABAJADOR DEPENDIENTE
RC120	SIL COMÚN TRABAJADOR INDEPENDIENTE
RC121	SIL MATERNAL MUJER CESANTE
RC122	SIL MATERNAL TRABAJADOR DEPENDIENTE
RC123	SIL MATERNAL TRABAJADOR INDEPENDIENTE
RC124	REQUISITOS TRABAJADOR INDEPENDIENTE
RC125	REQUISITOS MUJER CESANTE SECTOR PRIVADO
RC126	REQUISITOS TRABAJADOR DEPENDIENTE
RC127	PRESCRIPCIÓN

4.47.5. METADATA

Servicio: SolicitarAntecedente

Nombre Tipo Complejo: Diccionario, Metadato

Nombre Elemento: metadata

CÓDIGO	DESCRIPCIÓN
1	Rut
2	% discapacidad
3	Caja de Compensación que descuenta
4	Decreto vigente actual
5	Diagnóstico
6	Días de reposo
7	Fecha Accidente
8	Fecha de Afiliación
9	Fecha de afiliación o de desafiliación
10	Fecha de Desafiliación a la Caja de Compensación
11	Fecha de la Liquidación
12	Fecha de la Solicitud
13	Fecha de otorgamiento del crédito
14	Fecha de solicitud del Crédito
15	Fecha del Antecedente
16	Fecha del Certificado
17	Fecha del Crédito
18	Fecha del Documento
19	Fecha del Informe
20	Fecha del Informe Médico
21	Fecha del oficio
22	Fecha del prepago
23	Fecha Dictamen
24	Fecha emisión licencia
25	Fecha emisión licencia u orden de reposo
26	Fecha Inicio del Trámite
27	Fecha Peritaje
28	Monto Cuota
29	Monto de egresos
30	Monto de Ingresos
31	Monto descontado
32	Monto otorgado
33	Monto Propuesto
34	Monto Total
35	Montos Descontados
36	N° de cuotas
37	N° Oficio
38	Número de licencia
39	Número de licencia u Orden de Rposo
40	Número del Crédito (N°Pagaré)
41	Número y fecha de la carta
42	Período de la cotización
43	Porcentaje de la Cotización
44	Porcentaje indicado
45	Renta
46	Rut Empresa
47	Tasa de Interés

CÓDIGO	DESCRIPCIÓN
48	Tipo de cuota (Vigente, Pendiente o Morosa)

4.47.6. TIPOS DE DOCUMENTOS DE DOCUMENTOS GENERALES

Servicio: RecibirAntecedente

Nombre Tipo Complejo: tipoDocumento

Nombre Elemento: DocumentoAdicional

CÓDIGO	DESCRIPCIÓN
D999	Poder de Representación
D998	Comprobante de Ingreso
D997	Informe conductor de entidad
D297	Otros