



Cajas de Compensación

Segundo semestre 2016



SUSESO
Superintendencia
de Seguridad
Social

Superintendencia de Seguridad Social – SUSESO

Pagos en Exceso

Pagos en Exceso

Saldos a favor en MM\$, por CCAF (junio 2017)

Cajas de Compensación de Asignación Familiar					
De Los Andes	La Araucana	Los Héroes	18 de Septiembre	Gabriela Mistral	Sistema C.C.A.F.
1.117	988	643	394	154	3.296

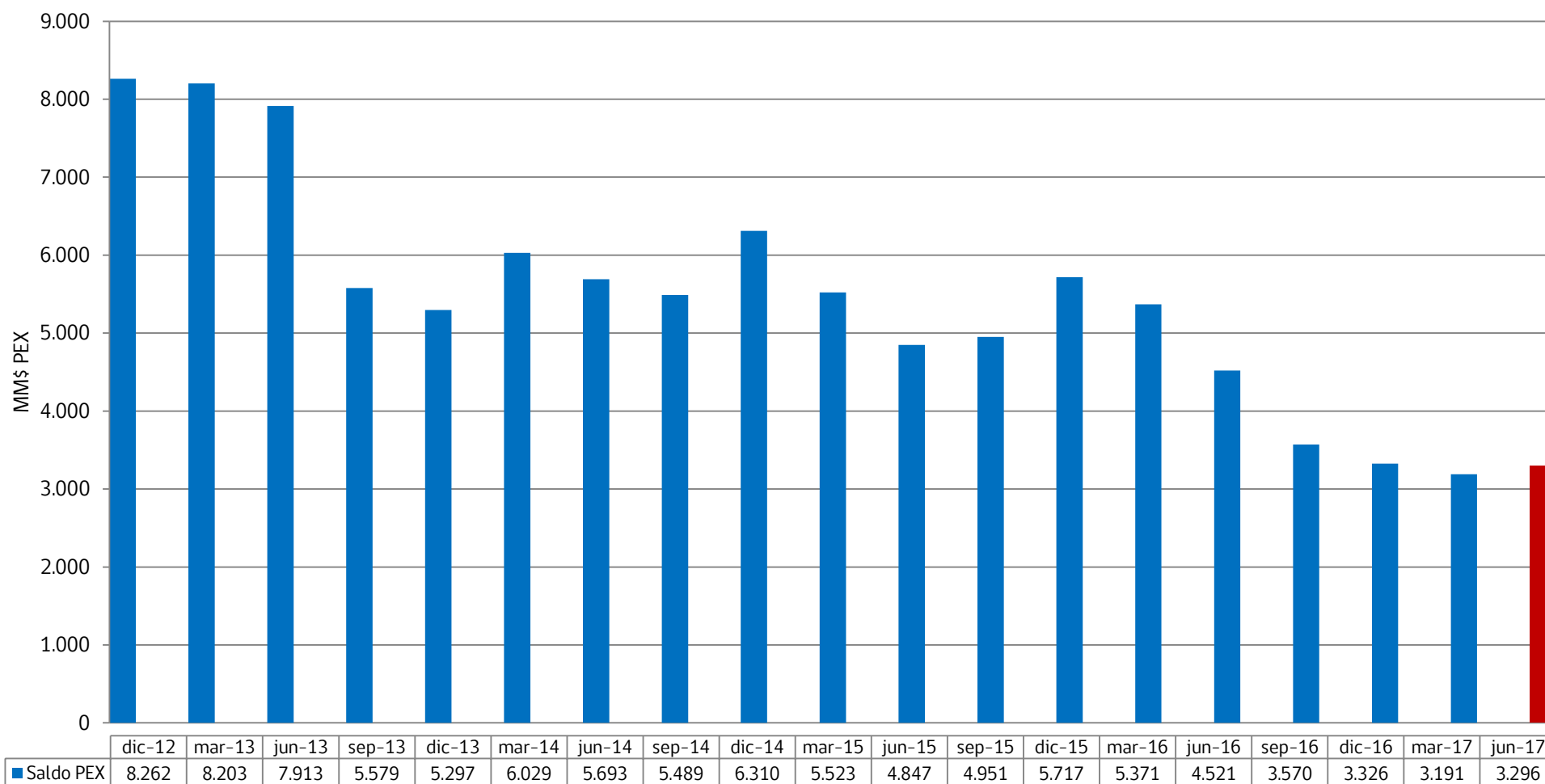
Distribución por tramo de monto (en pesos)

Tramo de Montos	Número de Acreedores	Porcentaje s/total
Menor a \$10.000	27.508	29,98%
Entre \$10.000 y \$30.000	33.079	36,05%
Entre \$30.000 y \$50.000	13.983	15,24%
Entre \$50.000 y \$100.000	11.091	12,09%
Entre \$100.000 y \$500.000	5.890	6,42%
Entre \$500.000 y \$1.000.000	144	0,16%
Más de \$1.000.000	55	0,06%
Total acreedores	91.750	100,00%

- No incluye saldo de C.C.A.F. Gabriela Mistral.

Pagos en Exceso

Saldos Sistema C.C.A.F.
(MM\$)
Evolución de saldos Pagos en Exceso Sistema C.C.A.F.



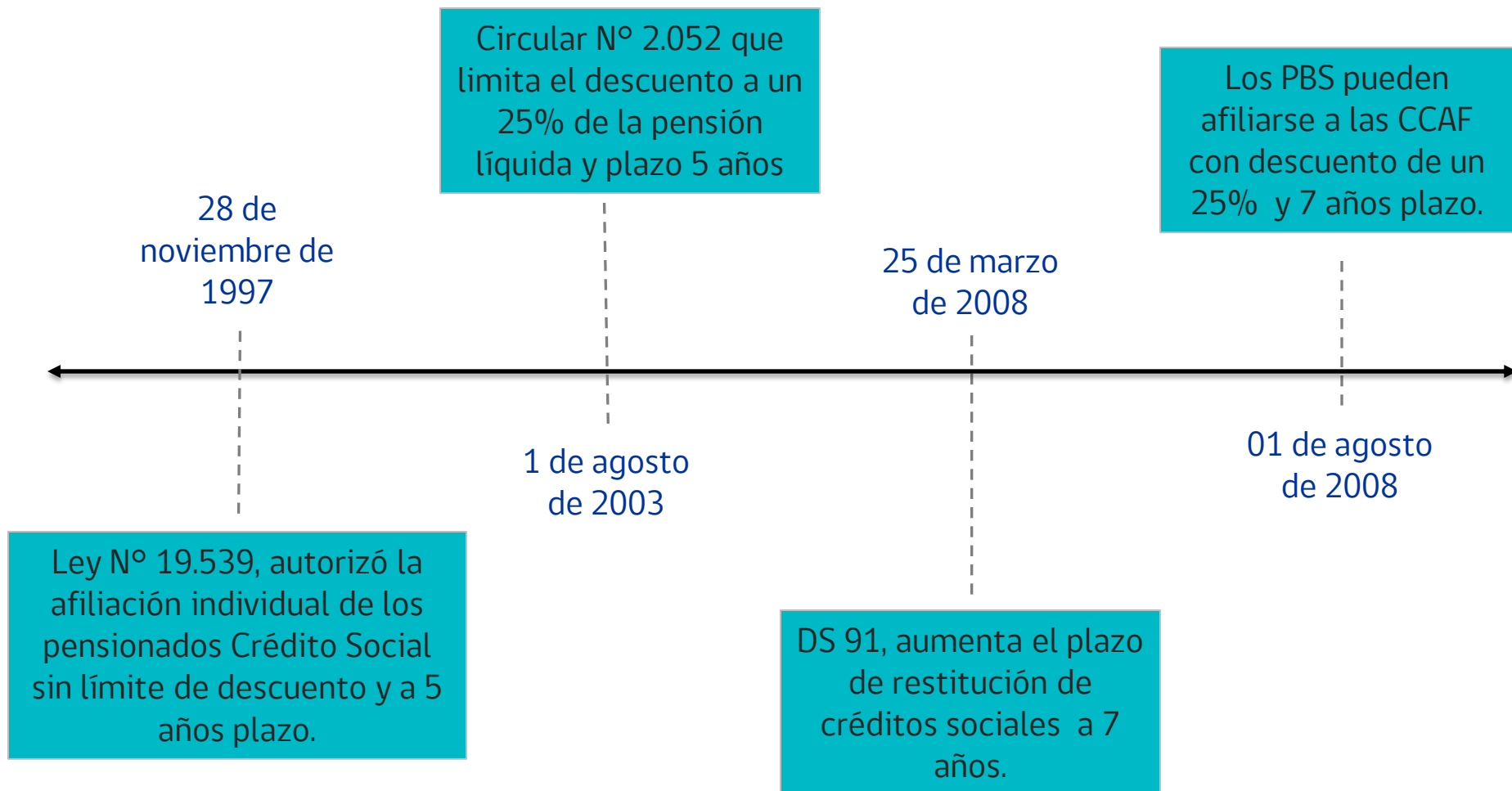
- En junio de 2016 se implementó en todas las C.C.A.F. la Circular N° 3.175, incorporando nuevas instrucciones relativas los procedimientos de pagos y cobros en exceso de crédito social. A diferencia de los periodos anteriores, el saldo no incorpora montos por concepto de "cobros en exceso", y no han sido deducidos saldos por concepto de prescripción.

Solución a pensión básica social (PBS)

con créditos anteriores al primero de junio de 2012

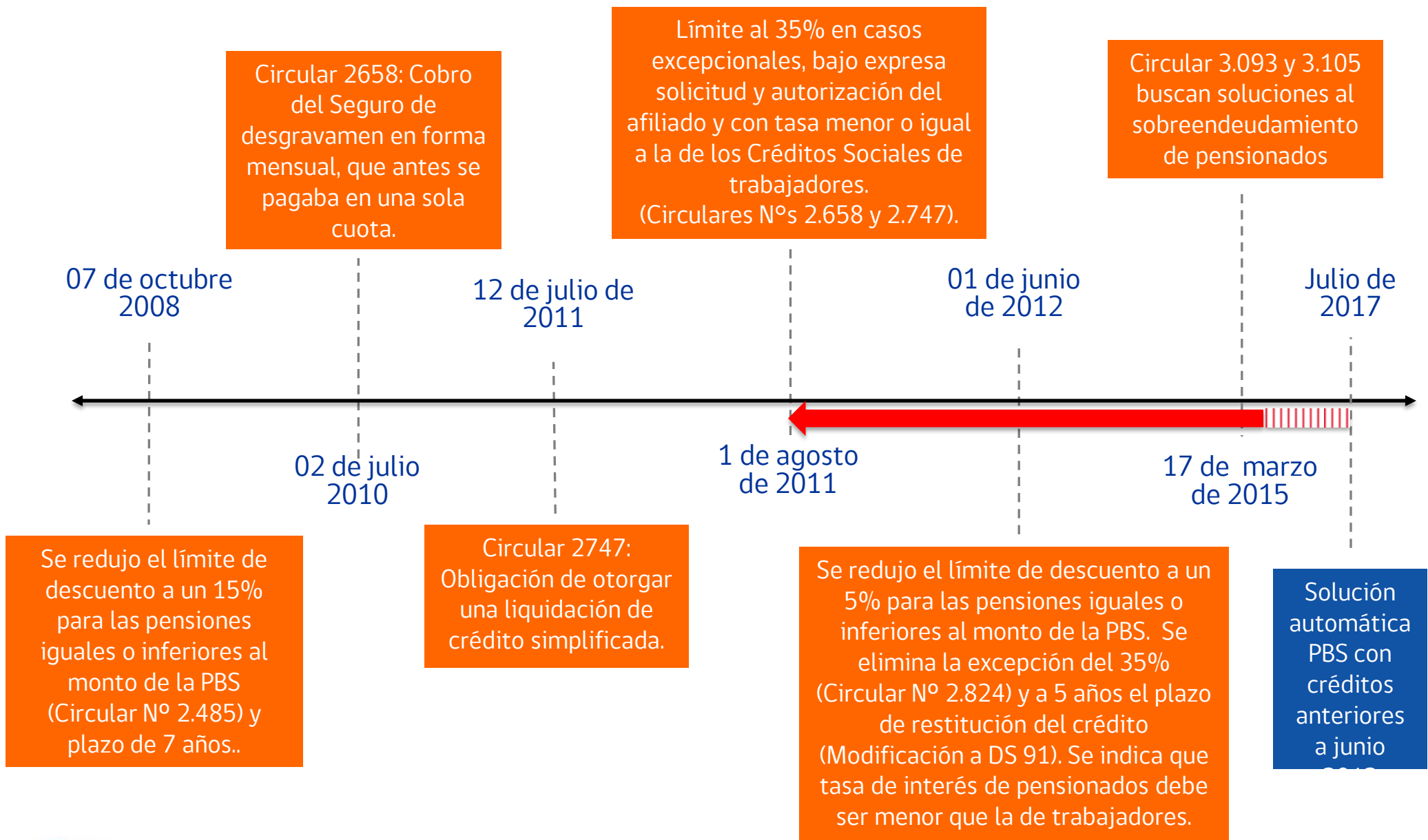
Evolución créditos pensionados – Solución PBS

Línea de tiempo de la normativa de crédito social y su relación con los pensionados



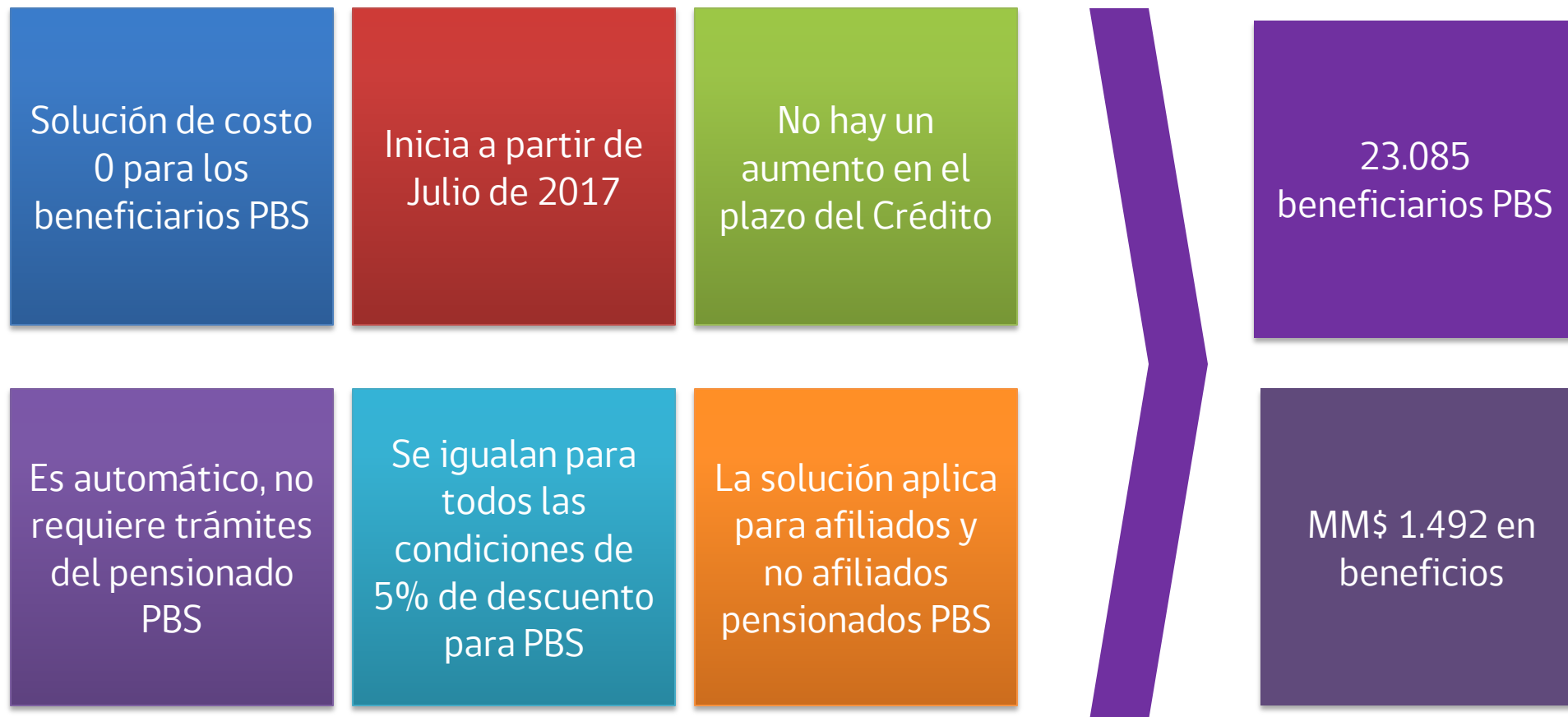
Evolución créditos pensionados – Solución PBS

Línea de tiempo de la normativa de crédito social y su relación con los pensionados



Solución PBS

Características de la solución a PBS con créditos anteriores al 1º de junio de 2012



Solución PBS

Número de PBS con créditos anteriores al 1º de junio de 2012 beneficiados por la solución

Estadísticas pensionados, deudores, PBS y monto solución por C.C.A.F. (Abril 2017)

CCAF	Número de pensionados afiliados	Número de PBS	Número de PBS con crédito social	Número de PBS con crédito antes de junio 2012	Monto total Beneficio (\$)	Fecha implementación de la solución
De Los Andes	441.238	41.050	8.842	673	75.305.183	Agosto 2017
La Araucana	250.149	5.998	3.275	735	182.060.304	Julio 2017
Los Héroes	589.030	179.061	75.684	17.250	831.278.008	Julio 2017
18 de Septiembre	131.941	47.642	10.318	1.719	120.694.382	Octubre 2017
Gabriela Mistral	26.170	19.254	5.659	2.708	282.865.709	Noviembre 2017
TOTALES	1.438.528	293.005	103.778	23.085	1.492.203.586	

Fuente: Central de Riesgo Financiero y Cajas de Compensación de Asignación Familiar

Cajas de Compensación

Segundo semestre 2016



SUSESO
Superintendencia
de Seguridad
Social