

PAGOS EN EXCESO (PEX)

CAJAS DE COMPENSACIÓN DE ASIGNACION FAMILIAR

Mayo 2022



Pagos en Exceso (PEX) - Mayo 2022

Resumen ejecutivo



Durante el mes de diciembre de 2016 entró en vigencia la Circular N° 3.175, incorporando nuevas instrucciones relativas los procedimientos de pagos y cobros en exceso de crédito social, modificando así los estados y causales de baja de estos.

Al mes de Mayo 2022 los pagos en exceso variaron en un -33,31% en comparación al saldo acumulado a igual mes de 2021 (equivalente a -MM\$1.029).

El número de acreedores tuvo una variación de un -39,12% en relación al mismo mes de 2021, lo que corresponde a -34.908 acreedores.

A Mayo de 2022 existen 54.318 acreedores de pagos en exceso y el monto per cápita corresponde a \$37.931.

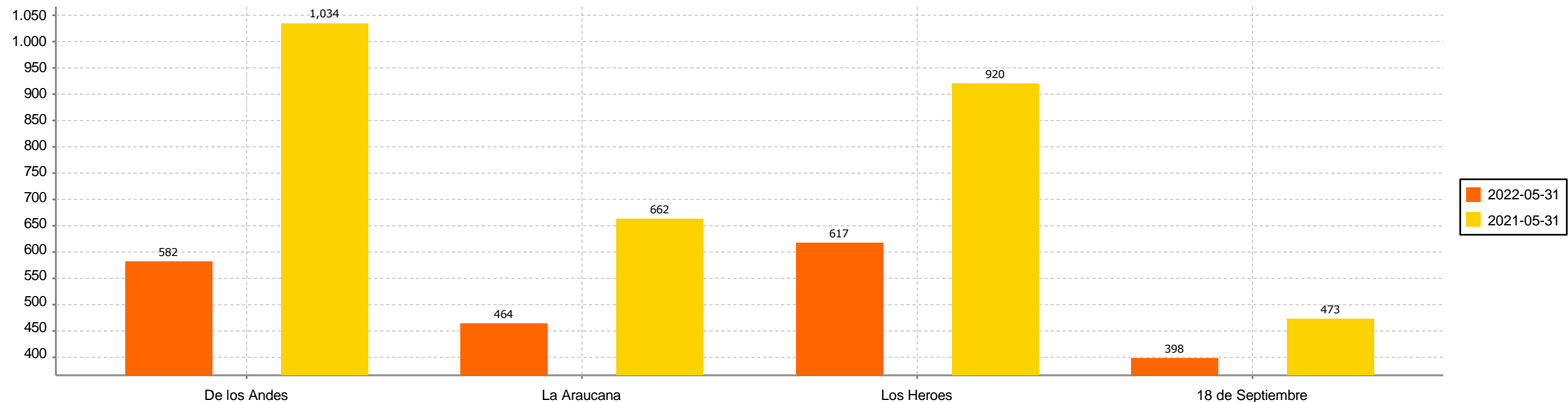


Pagos en Exceso (PEX) - Mayo 2022

Saldos por estado (MM\$), comparados (por C.C.A.F.)



Variación de saldos Pagos en Exceso, periodo 05/2021 vs 05/2022



De los Andes	La Araucana	Los Héroes	18 de Septiembre	Gabriela Mistral
-43.78%	-29.93%	-32.94%	-15.87%	0
-\$453	-\$198	-\$303	-\$75	0

A contar de junio 2021, algunas C.C.A.F no incorporan en el saldo de Pagos en Exceso los montos publicados mayores de cinco años (a diferencia de los periodos anteriores en donde sí estaban incluidos), tal como lo indica la Circular N° 3.566 de SUSESO.



Pagos en Exceso (PEX) - Mayo 2022

Saldos a favor en MM\$, por C.C.A.F. y género



Género	Caja de Compensación de Asignación Familiar						Distribución por género
	De los Andes	La Araucana	Los Héroes	18 de Septiembre	Gabriela Mistral	Sistema	
Masculino	385	156	250	233	0	1.023	49,66%
Femenino	196	86	149	165	0	597	28,98%
Empresa	0	221	218	0	0	440	21,37%
No encontrado	0	0	0	0	0	0	0%
Total	581	464	617	398	0	2,060	100%

Distribución por tramo de monto

Tramo de montos en pesos	Número de personas acreedoras	Número de empresas	Número de acreedores	Porcentaje s/ total
Menor a \$10.000	24,693	227	24,920	45,88%
Entre \$10.000 y \$30.000	11,484	250	11,734	21,6%
Entre \$30.000 y \$50.000	7,113	232	7,345	13,52%
Entre \$50.000 y \$100.000	5,607	349	5,956	10,97%
Entre \$100.000 y \$500.000	3,617	528	4,145	7,63%
Entre \$500.000 y \$1.000.000	66	77	143	0,26%
Mas de \$1.000.000	12	63	75	0,14%
Total acreedores	52,592	1,726	54,318	100%

Pagos en Exceso (PEX) - Mayo 2022

Distribución regional



Región	Casos	Pagos en exceso
Tarapaca	571	15,610,029
Antofagasta	962	39,206,446
Atacama	546	14,428,417
Coquimbo	1,263	27,809,376
Valparaiso	3,067	87,569,092
Libertador General Bernardo OHiggins	1,390	41,019,112
Maule	1,633	32,715,213
Biobio	2,970	68,886,688
Araucania	1,459	31,211,267
Los Lagos	1,555	39,869,050
Aysen del General Carlos Ibanez del Campo	140	3,692,661
Magallanes	259	10,842,379
Santiago	37,373	1,622,340,349
Los Rios	745	14,735,822
Arica y Parinacota	385	10,380,944
Total general	54,318	2,060,316,845

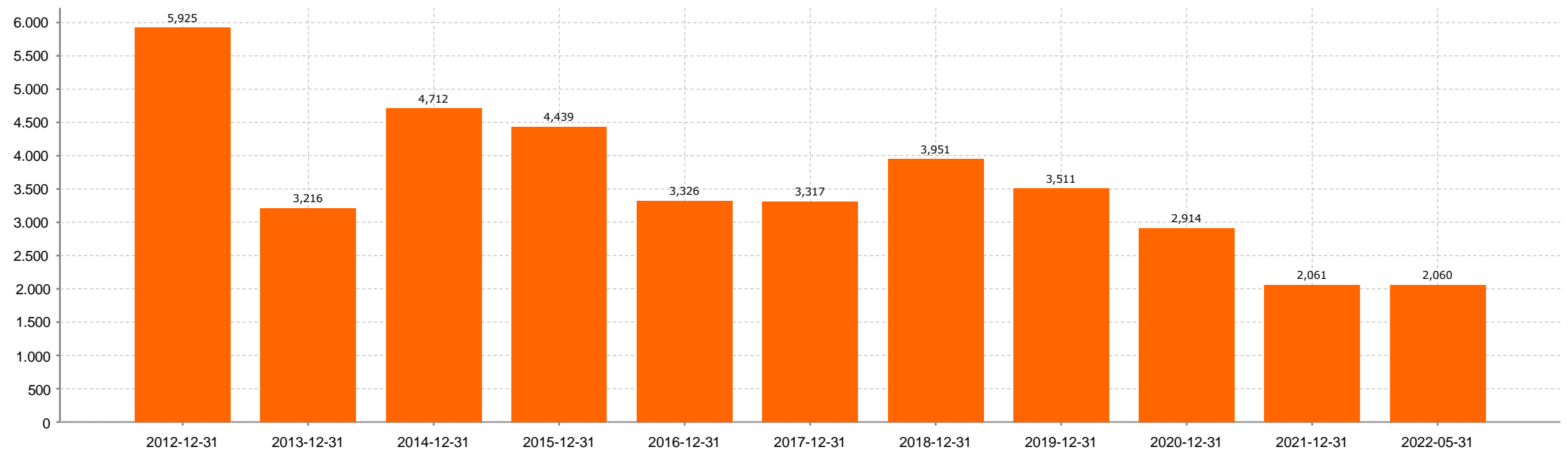


Pagos en Exceso (PEX) - Mayo 2022

Saldos Sistema C.C.A.F. (MM\$)



Evolución de saldos Publicados de Pagos en Exceso Sistema C.C.A.F.
(datos a diciembre de cada año)



En junio de 2016 se implementó en todas las C.C.A.F. la Circular N° 3.175, incorporando nuevas instrucciones relativas los procedimientos de pagos y cobros en exceso de crédito social. A diferencia de los periodos anteriores, el saldo no incorpora montos por concepto de "cobros en exceso", y no han sido deducidos saldos por concepto de prescripción



Pagos en Exceso (PEX) - Mayo 2022

Total de devoluciones por transferencias bancarias y depósito en cuenta



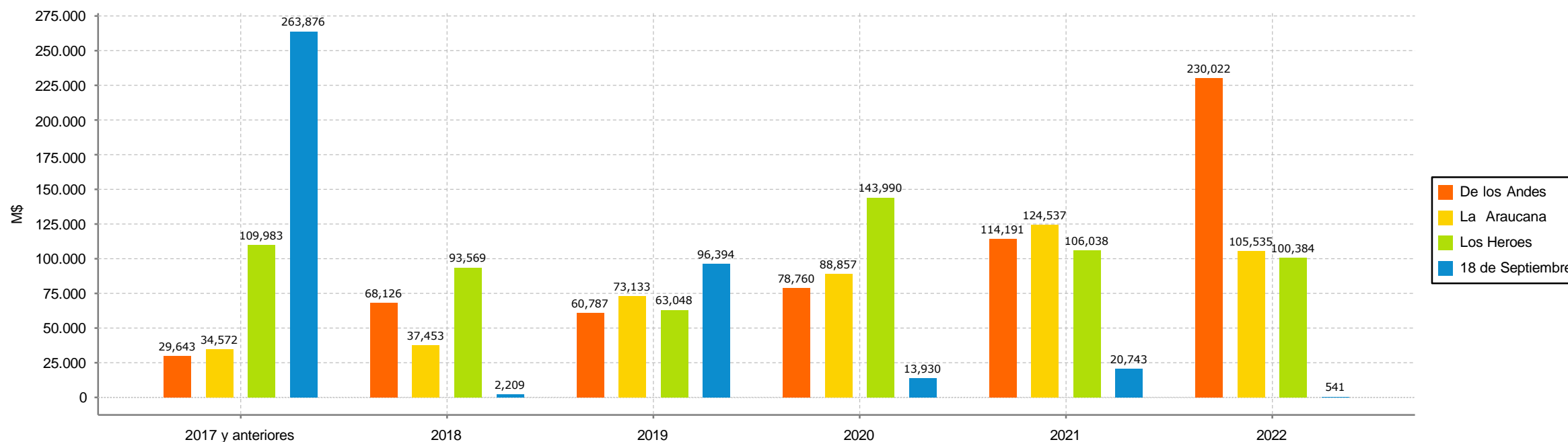
Caja de Compensación	Cantidad	Monto en pesos
De los Andes	13,810	\$864,727,195
La Araucana	2,152	\$128,158,490
Los Heroes	746	\$35,168,653
18 de Septiembre	2,470	\$99,984,533
Total	19,178	\$1,128,038,871

* Las cantidades señaladas corresponden al número de operaciones realizadas (no por rut único).



Pagos en Exceso (PEX) - Mayo 2022

Antigüedad de pagos en exceso publicados (año en base a fecha de publicación)



	2017 y anteriores	2018	2019	2020	2021	2022
De los Andes	5.1%	11.7%	10.5%	13.5%	19.6%	39.6%
La Araucana	7.4%	8.1%	15.8%	19.1%	26.8%	22.7%
Los Heroes	17.8%	15.2%	10.2%	23.3%	17.2%	16.3%
18 de Septiembre	66.4%	0.6%	24.2%	3.5%	5.2%	0.1%

