



PAGOS EN EXCESO (PEX)

CAJAS DE COMPENSACIÓN DE ASIGNACION FAMILIAR

Octubre 2022



Pagos en Exceso (PEX) - Octubre 2022

Resumen ejecutivo



Durante el mes de diciembre de 2016 entró en vigencia la Circular N° 3.175, incorporando nuevas instrucciones relativas los procedimientos de pagos y cobros en exceso de crédito social, modificando así los estados y causales de baja de estos.

Al mes de Octubre 2022 los pagos en exceso variaron en un -19,97% en comparación al saldo acumulado a igual mes de 2021 (equivalente a -MM\$432).

El número de acreedores tuvo una variación de un -21,25% en relación al mismo mes de 2021, lo que corresponde a -12.252 acreedores.

A Octubre de 2022 existen 45.407 acreedores de pagos en exceso y el monto per cápita corresponde a \$38.127.

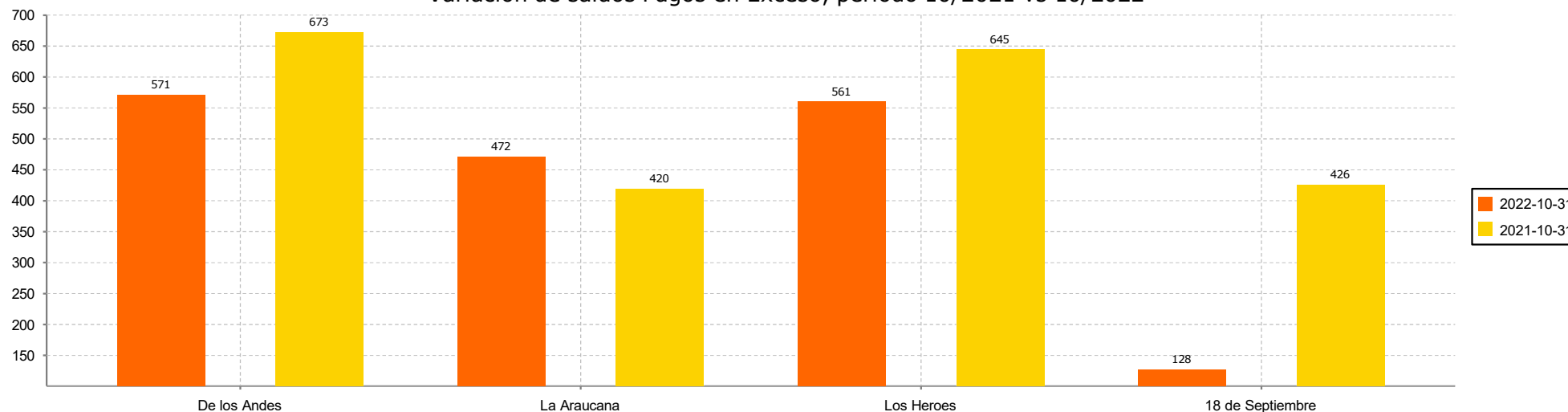


Pagos en Exceso (PEX) - Octubre 2022

Saldos por estado (MM\$), comparados (por C.C.A.F.)



Variación de saldos Pagos en Exceso, periodo 10/2021 vs 10/2022



De los Andes	La Araucana	Los Héroes	18 de Septiembre	Gabriela Mistral
-15.08%	12.36%	-13.05%	-70.02%	0
-\$101	\$52	-\$84	-\$298	0

A contar de junio 2021, algunas C.C.A.F no incorporan en el saldo de Pagos en Exceso los montos publicados mayores de cinco años (a diferencia de los periodos anteriores en donde sí estaban incluidos), tal como lo indica la Circular N° 3.566 de SUSESO.



Pagos en Exceso (PEX) - Octubre 2022

Saldos a favor en MM\$, por C.C.A.F. y género



Género	Caja de Compensación de Asignación Familiar						Distribución por género
	De los Andes	La Araucana	Los Héroes	18 de Septiembre	Gabriela Mistral	Sistema	
Masculino	375	140	239	74	0	828	47,83%
Femenino	196	76	150	54	0	476	27,50%
Empresa	0	255	172	0	0	427	24,67%
No encontrado	0	0	0	0	0	0	0%
Total	571	471	561	128	0	1,731	100%

Distribución por tramo de monto

Tramo de montos en pesos	Número de personas acreedoras	Número de empresas	Número de acreedores	Porcentaje s/ total
Menor a \$10.000	22,296	220	22,516	49,59%
Entre \$10.000 y \$30.000	7,946	273	8,219	18,1%
Entre \$30.000 y \$50.000	5,675	239	5,914	13,02%
Entre \$50.000 y \$100.000	4,526	363	4,889	10,77%
Entre \$100.000 y \$500.000	3,077	583	3,660	8,06%
Entre \$500.000 y \$1.000.000	42	89	131	0,29%
Mas de \$1.000.000	11	67	78	0,17%
Total acreedores	43,573	1,834	45,407	100%

Pagos en Exceso (PEX) - Octubre 2022

Distribución regional



Región	Casos	Pagos en exceso
Tarapaca	552	15,770,230
Antofagasta	874	30,391,535
Atacama	506	12,213,065
Coquimbo	1,188	29,015,362
Valparaiso	2,800	75,654,318
Libertador General Bernardo OHiggins	1,210	28,602,063
Maule	1,490	26,211,545
Biobio	2,784	54,944,568
Araucania	1,278	24,876,807
Los Lagos	1,393	33,174,755
Aysen del General Carlos Ibanez del Campo	137	3,357,595
Magallanes	221	9,025,844
Santiago	29,935	1,365,577,705
Los Rios	681	12,835,580
Arica y Parinacota	358	9,587,349
Total general	45,407	1,731,238,321

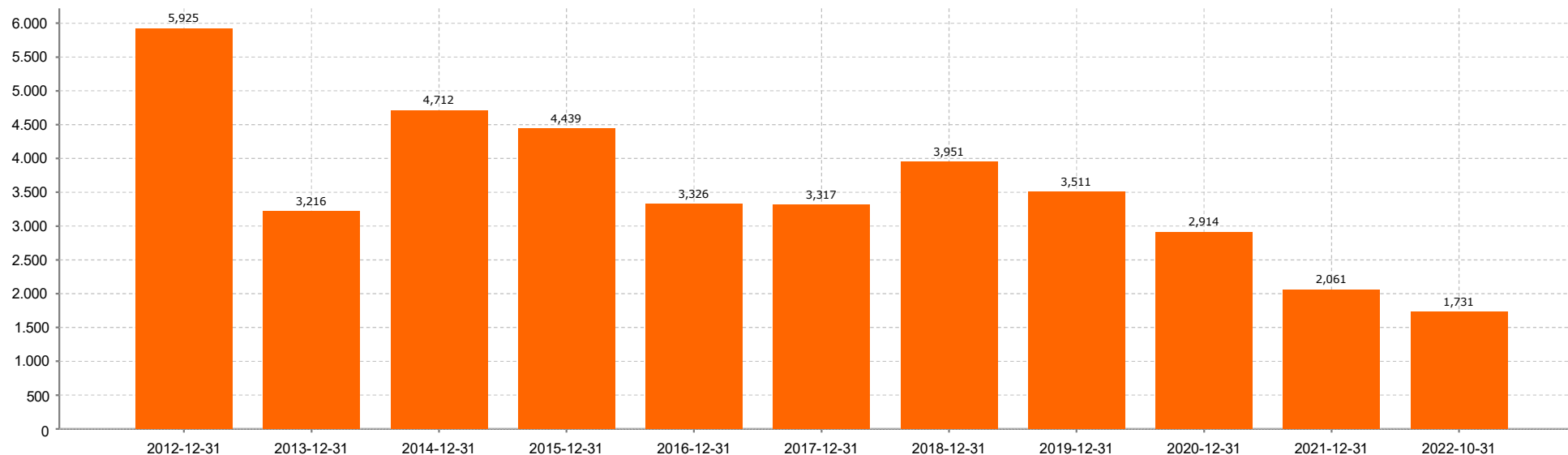


Pagos en Exceso (PEX) - Octubre 2022

Saldos Sistema C.C.A.F. (MM\$)



Evolución de saldos Publicados de Pagos en Exceso Sistema C.C.A.F.
(datos a diciembre de cada año)



En junio de 2016 se implementó en todas las C.C.A.F. la Circular N° 3.175, incorporando nuevas instrucciones relativas los procedimientos de pagos y cobros en exceso de crédito social. A diferencia de los periodos anteriores, el saldo no incorpora montos por concepto de "cobros en exceso", y no han sido deducidos saldos por concepto de prescripción



Pagos en Exceso (PEX) - Octubre 2022

Total de devoluciones por transferencias bancarias y depósito en cuenta



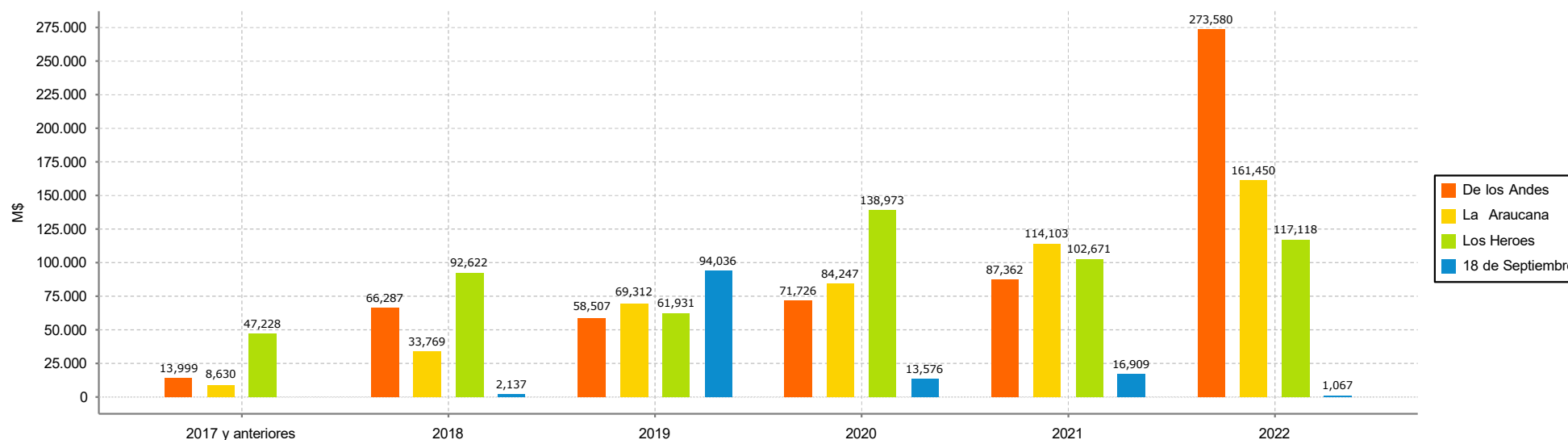
Caja de Compensación	Cantidad	Monto en pesos
De los Andes	16,246	\$1,058,901,971
La Araucana	1,804	\$98,000,509
Los Heroes	856	\$41,792,973
18 de Septiembre	2,976	\$99,975,743
Total	21,882	\$1,298,671,196

* Las cantidades señaladas corresponden al número de operaciones realizadas (no por rut único).



Pagos en Exceso (PEX) - Octubre 2022

Antigüedad de pagos en exceso publicados (año en base a fecha de publicación)



	2017 y anteriores	2018	2019	2020	2021	2022
De los Andes	2.4%	11.6%	10.2%	12.6%	15.3%	47.9%
La Araucana	1.8%	7.2%	14.7%	17.9%	24.2%	34.2%
Los Heroes	8.4%	16.5%	11%	24.8%	18.3%	20.9%
18 de Septiembre	0	1.7%	73.6%	10.6%	13.2%	0.8%

