

PAGOS EN EXCESO (PEX)

CAJAS DE COMPENSACIÓN DE ASIGNACION FAMILIAR

Septiembre 2023



Pagos en Exceso (PEX) - Septiembre 2023

Resumen ejecutivo



Durante el mes de diciembre de 2016 entró en vigencia la Circular N° 3.175, incorporando nuevas instrucciones relativas los procedimientos de pagos y cobros en exceso de crédito social, modificando así los estados y causales de baja de estos.

Al mes de Septiembre 2023 los pagos en exceso variaron en un -10,54% en comparación al saldo acumulado a igual mes de 2022 (equivalente a -MM\$194).

El número de acreedores tuvo una variación de un -0,5% en relación al mismo mes de 2022, lo que corresponde a -237 acreedores.

A Septiembre de 2023 existen 46.863 acreedores de pagos en exceso y el monto per cápita corresponde a \$35.222.

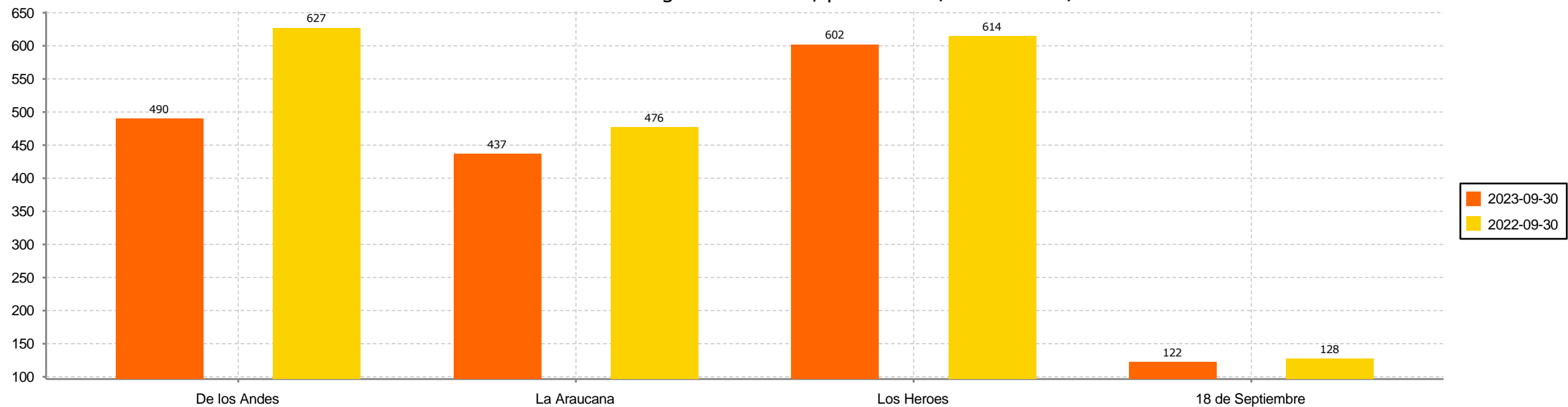


Pagos en Exceso (PEX) - Septiembre 2023

Saldos por estado (MM\$), comparados (por C.C.A.F.)



Variación de saldos Pagos en Exceso, periodo 09/2022 vs 09/2023



De los Andes	La Araucana	Los Héroes	18 de Septiembre	Gabriela Mistral
-21.83%	-8.31%	-2.01%	-4.49%	0
-\$137	-\$40	-\$12	-\$6	0

A contar de junio 2021, algunas C.C.A.F no incorporan en el saldo de Pagos en Exceso los montos publicados mayores de cinco años (a diferencia de los periodos anteriores en donde sí estaban incluidos), tal como lo indica la Circular N° 3.566 de SUSESO.



Pagos en Exceso (PEX) - Septiembre 2023

Saldos a favor en MM\$, por C.C.A.F. y género



Género	Caja de Compensación de Asignación Familiar						Distribución por género
	De los Andes	La Araucana	Los Héroes	18 de Septiembre	Gabriela Mistral	Sistema	
Masculino	324	123	271	71	0	789	47,79%
Femenino	166	63	174	51	0	454	27,50%
Empresa	0	251	157	0	0	408	24,71%
No encontrado	0	0	0	0	0	0	0%
Total	490	437	602	122	0	1,651	100%

Distribución por tramo de monto

Tramo de montos en pesos	Número de personas acreedoras	Número de empresas	Número de acreedores	Porcentaje s/ total
Menor a \$10.000	24,350	211	24,561	52,41%
Entre \$10.000 y \$30.000	7,826	291	8,117	17,32%
Entre \$30.000 y \$50.000	5,564	243	5,807	12,39%
Entre \$50.000 y \$100.000	4,387	390	4,777	10,19%
Entre \$100.000 y \$500.000	2,776	626	3,402	7,26%
Entre \$500.000 y \$1.000.000	49	83	132	0,28%
Mas de \$1.000.000	8	59	67	0,14%
Total acreedores	44,960	1,903	46,863	100%

Pagos en Exceso (PEX) - Septiembre 2023

Distribución regional



Región	Casos	Pagos en exceso
Tarapaca	527	11,178,002
Antofagasta	807	25,026,166
Atacama	499	8,731,309
Coquimbo	1,148	20,066,311
Valparaiso	2,747	61,299,633
Libertador General Bernardo OHiggins	1,161	24,901,965
Maule	1,440	21,639,914
Biobio	2,859	49,745,154
Araucania	1,248	22,031,470
Los Lagos	1,321	27,027,595
Aysen del General Carlos Ibanez del Campo	148	3,570,175
Magallanes	198	7,034,852
Santiago	31,700	1,347,508,911
Los Rios	702	12,649,619
Arica y Parinacota	358	8,218,339
Total general	46,863	1,650,629,415

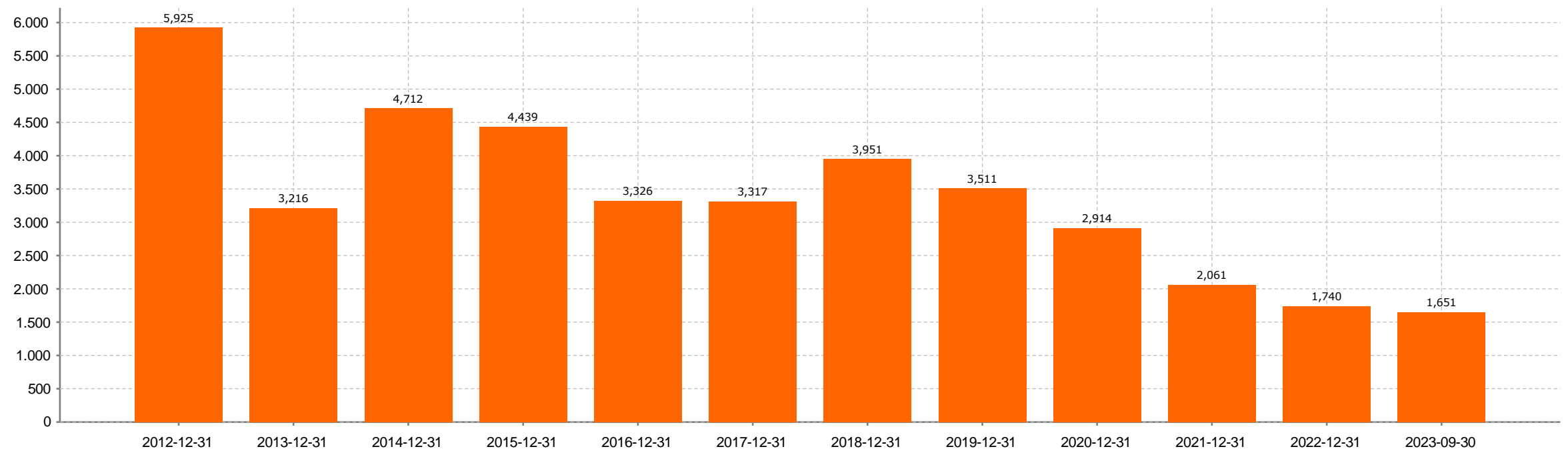


Pagos en Exceso (PEX) - Septiembre 2023

Saldos Sistema C.C.A.F. (MM\$)



Evolución de saldos Publicados de Pagos en Exceso Sistema C.C.A.F.
(datos a diciembre de cada año)



En junio de 2016 se implementó en todas las C.C.A.F. la Circular N° 3.175, incorporando nuevas instrucciones relativas los procedimientos de pagos y cobros en exceso de crédito social. A diferencia de los periodos anteriores, el saldo no incorpora montos por concepto de "cobros en exceso", y no han sido deducidos saldos por concepto de prescripción



Pagos en Exceso (PEX) - Septiembre 2023

Total de devoluciones por transferencias bancarias y depósito en cuenta



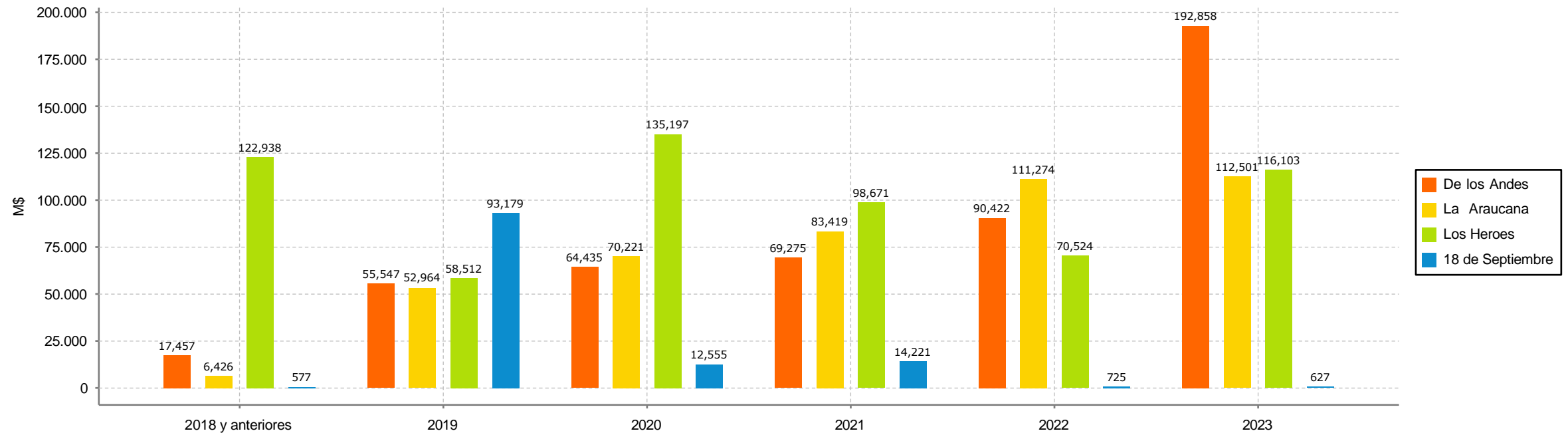
Caja de Compensación	Cantidad	Monto en pesos
De los Andes	14,528	\$755,555,499
La Araucana	2,356	\$137,700,994
Los Heroes	36	\$1,490,981
18 de Septiembre	2,314	\$99,950,284
Total	19,234	\$994,697,758

* Las cantidades señaladas corresponden al número de operaciones realizadas (no por rut único).



Pagos en Exceso (PEX) - Septiembre 2023

Antigüedad de pagos en exceso publicados (año en base a fecha de publicación)



	2018 y anteriores	2019	2020	2021	2022	2023
De los Andes	3.6%	11.3%	13.2%	14.1%	18.5%	39.4%
La Araucana	1.5%	12.1%	16.1%	19.1%	25.5%	25.8%
Los Heroes	20.4%	9.7%	22.5%	16.4%	11.7%	19.3%
18 de Septiembre	0.5%	76.4%	10.3%	11.7%	0.6%	0.5%

