

## 1. IDENTIFICACIÓN

### ANEXO I Formato FUPEF - IFRS al 30 de Junio de 2024 y Diciembre 2023

1.00	IDENTIFICACIÓN	
1.01	Razón Social	MUTUAL DE SEGURIDAD CAMARA CHILENA DE LA CONSTRUCCION
1.02	Naturaleza Jurídica	CORPORACION DE DERECHO PRIVADO SIN FINES DE LUCRO
1.03	RUT	70.285.100-9
1.04	Domicilio	AV. LIBERTADOR BERNARDO O'HIGGINS 194
1.05	Región	METROPOLITANA
1.06	Teléfono	27879118
1.07	E-mail	<a href="mailto:avaldes@mutual.cl">avaldes@mutual.cl</a>
1.08	Representante Legal	FELIPE BUNSTER ECHENIQUE
1.09	Gerente General	FELIPE BUNSTER ECHENIQUE
1.10	Directorio	

Cargo	R (*)	Nombre	Rut
Presidente	( E )	LEONARDO DANERI JONES	6.334.547-4
Director	( E )	LEONARDO DANERI JONES	6.334.547-4
Director	( E )	MÓNICA PÉREZ NOVOA	5.622.233-2
Director	( E )	RAIMUNDO RENCORET RÍOS	7.017.619-k
Director	( T )	JORGE PEÑA COLLAO	8.190.497-9
Director	( T )	SEBASTIÁN ORTIZ ALARCÓN	13.670.147-9
Director	( T )	DANIEL CONTRERAS VALLE	8.407.189-7

1.11	Número de entidades empleadoras adherentes	84.850
1.12	Número de trabajadores afiliados	2.249.646
1.13	Número de pensionados	Invalidez: 4.222 Viudez : 3.186 Madre de hijo de filiación no matrimonial : 642 Orfandad: 1.467
1.14	Número de trabajadores de la Mutualidad	Permanentes : 4.089 Plazo Fijo : 213
1.15	Patrimonio	M\$ 347.866.684

(\*) Indicar (T) para representantes de los trabajadores, (E) para representantes de empresas y (P) para directores profesionales.

*Estados Financieros Consolidados*

**MUTUAL DE SEGURIDAD C.CH.C. Y FILIALES**

*Santiago, Chile*

*30 de junio de 2024 y 2023 y al 31 de diciembre del 2023*

## Estados Financieros Consolidados

### MUTUAL DE SEGURIDAD C.CH.C. Y FILIALES

30 de junio 2024 y 2023 y al 31 de diciembre del 2023

#### Índice

Estados de Situación Financiera Consolidados.....	1
Estados Consolidados de Resultados Integrales .....	3
Estados Consolidados de Cambios en el Patrimonio Neto.....	4
Estados Consolidados de Flujos de Efectivo (Método Directo) .....	5
Nota 1 - Información General .....	6
Nota 2 - Bases de Presentación de los Estados Financieros y Políticas Contables Aplicadas .....	8
2.1) Bases de preparación .....	8
2.2) Bases de consolidación .....	10
2.3) Transacciones en moneda extranjera .....	14
2.4) Propiedades, planta y equipo.....	15
2.5) Propiedades de inversión.....	15
2.6) Activos intangibles .....	16
2.7) Costos por interés.....	16
2.8) Pérdidas por deterioro de valor de los activos financieros.....	16
2.9) Activos financieros .....	17
2.9) Activos financieros (continuación).....	18
2.10) Instrumentos financieros derivados y actividades de cobertura.....	18
2.11) Existencias.....	18
2.12) Deudores comerciales y otras cuentas a cobrar.....	19
2.13) Efectivo y equivalentes al efectivo.....	20
2.14) Acreedores comerciales.....	21
2.15) Préstamos que devengan intereses y que no generan intereses .....	21
2.16) Impuesto a las utilidades e impuestos diferidos .....	21
2.17) Beneficios a los empleados.....	21
2.17) Beneficios a los empleados (continuación) .....	22
2.18) Provisiones .....	22
2.19) Reconocimiento de ingresos.....	23
2.20) Arrendamientos.....	24
2.21) Contratos de construcción.....	25
2.22) Activos no corrientes (o grupo de enajenación) mantenidos para la venta .....	25
2.23) Medioambiente .....	26
2.24) Reservas técnicas.....	26
2.25) Prestaciones por pagar .....	31
2.26) Activos y pasivos financieros corrientes y no corrientes.....	32
2.27) Información financiera por segmentos operativos .....	33
2.28) Método de tasa de interés efectiva.....	33
2.29) Compensación de saldos y transacciones .....	33
2.30) Fondo SANNA .....	33

Estados Financieros Consolidados

**MUTUAL DE SEGURIDAD C.CH.C. Y FILIALES**

30 de junio 2024 y 2023 y al 31 de diciembre del 2023

2.31) Política prudencial.....	35
Nota 3 - Futuros Cambios Contables .....	35
Nota 4 - Gestión de Riesgos .....	36
Nota 5 - Estimaciones y Criterios Contables .....	41
Nota 6 - Efectivo y Efectivo Equivalente.....	43
Nota 6 - Efectivo y Efectivo Equivalente (continuación).....	44
Nota 6 - Efectivo y Efectivo Equivalente (continuación).....	45
Nota 6 - Efectivo y Efectivo Equivalente (continuación).....	46
Nota 7 - Activos Financieros a Costo Amortizado.....	47
Nota 8 - Activos Financieros a Valor Razonable .....	50
Nota 9 - Otros Activos Financieros.....	53
Nota 10 - Instrumentos Financieros por Categoría.....	54
Nota 11 - Deudores Previsionales, Neto .....	55
Nota 12 - Aportes Legales por Cobrar, Neto .....	57
Nota 13 - Deudores por Venta Servicios a Terceros, Neto.....	58
Nota 14 - Cuentas por Cobrar a Entidades relacionadas.....	62
Nota 15 - Otras Cuentas por Cobrar, Neto .....	63
Nota 16 - Inventarios.....	65
Nota 18 - Activos Entregados en Garantía Sujetos a Venta o a una Nueva Garantía.....	65
Nota 19 - Gastos Pagados por Anticipado .....	65
Nota 20 - Activos por Impuestos Corrientes .....	66
Nota 21 - Otros Activos Corrientes y no Corrientes .....	67
Nota 22 - Activos no Corrientes y Grupos en Desapropiación Clasificados como Mantenidos para la Venta .....	67
Nota 23 - Inversiones en Asociadas y en Negocios Conjuntos Contabilizadas por el Método de la Participación .....	68
Nota 24 - Otras Inversiones Contabilizadas por el Método de la Participación .....	70
Nota 25 - Activos Intangibles, Neto .....	71
Nota 26 - Propiedades, Planta y Equipo, Neto .....	75
Nota 27 - Propiedades de Inversión .....	79
Nota 28 - Pasivos Financieros.....	79
Nota 29 - Prestaciones por Pagar .....	87
Nota 30 - Acreedores Comerciales y otras Cuentas por Pagar .....	88
Nota 31 - Cuentas por Pagar a Entidades relacionadas.....	89
Nota 32 - Reservas por Contratos de Seguros.....	90
Nota 33 - Provisiones, Retenciones, Obligaciones Previsionales e Impuestos.....	103
Nota 34 - Impuesto Corriente e Impuestos Diferidos .....	106
Nota 35 - Obligaciones por Beneficios Post - Empleo .....	108
Nota 36 - Otros Pasivos .....	112
Nota 37 - Ingresos Diferidos.....	112
Nota 38 - Pasivos Devengados.....	112

Estados Financieros Consolidados

**MUTUAL DE SEGURIDAD C.CH.C. Y FILIALES**

30 de junio 2024 y 2023 y al 31 de diciembre del 2023

Nota 39 - Pasivos Incluidos en Grupos de Activos Clasificados como Mantenidos para la Venta .....	112
Nota 40 - Fondo de Contingencia.....	113
Nota 41 - Otras Reservas.....	114
Nota 42 - Intereses, Reajustes y Multas por Cotizaciones.....	114
Nota 43 - Rentas de Inversiones .....	115
Nota 44 - Ventas de Servicios Médicos a Terceros y Costo de Prestaciones Médicas a Terceros.....	116
Nota 45 - Subsidios.....	120
Nota 46 - Indemnizaciones.....	121
Nota 47 - Pensiones.....	122
Nota 48 - Prestaciones Médicas.....	123
Nota 48 - Prestaciones Médicas (continuación) .....	125
Nota 49 - Prestaciones Preventivas de Riesgos.....	126
Nota 50 - Funciones Técnicas.....	133
Nota 51 - Gastos de Administración.....	134
Nota 52 - Estipendios del Directorio .....	135
Nota 53 - Pérdidas por Deterioro (Reversiones).....	136
Nota 54 - Otros Ingresos y otros Egresos .....	136
Nota 55 - Diferencia de Cambio y otras Unidades de Reajuste .....	137
Nota 56 - Otros Ingresos Percibidos - otros Egresos Efectuados .....	138
Nota 57 - Otras Fuentes de Financiamiento - otros Desembolsos por Financiamiento.....	138
Nota 58 - Otros Ingresos de Inversión - otros Desembolsos de Inversión .....	139
Nota 59 – Contingencias.....	140
Nota 59 – Contingencias (Continuación) .....	141
Nota 59 – Contingencias (Continuación) .....	142
Nota 60 - Compromisos .....	142
Nota 61 - Combinaciones de Negocios .....	142
Nota 62 - Transacciones con partes relacionadas.....	142
Nota 63 - Negocios Conjuntos.....	145
<b>Nota 64 - Sanciones</b> .....	146
Nota 64 – Sanciones, continuación .....	148
Nota 65 - Hechos Posteriores .....	149
Nota 66 - Hechos Relevantes .....	149
Análisis Razonado de los Estados Financieros Consolidados.....	152
Análisis Razonado de los Estados Financieros Consolidados, continuación.....	153
Análisis Razonado de los Estados Financieros Consolidados, continuación.....	154

M\$: Cifras expresadas en miles de pesos chilenos UF: Cifras expresadas en unidades de fomento

Estados Financieros Consolidados

**MUTUAL DE SEGURIDAD C.CH.C. Y FILIALES**

30 de junio de 2024 y 2023 y al 31 de diciembre de 2023

# MUTUAL DE SEGURIDAD C.CH.C. Y FILIALES

## Estados de Situación Financiera Consolidados

30 de junio de 2024 y 2023 y al 31 de diciembre de 2023

### Estados de Situación Financiera Consolidados

CODIGO	ACTIVOS	Nota	2024 M\$	2023 M\$
<b>Activo Corriente</b>				
11010	Efectivo y efectivo equivalente	(6)	32.801.497	31.140.712
11020	Activos financieros a costo amortizado	(7)	47.154.812	41.509.501
11030	Activos financieros a valor razonable con cambios en resultado	(8)	222.720.185	216.380.227
11050	Deudores previsionales, neto	(11)	37.233.237	40.151.011
11060	Aportes legales por cobrar, neto	(12)	109.989	110.463
11070	Deudores por venta servicios a terceros, neto	(13)	16.564.160	16.589.941
11080	Cuentas por cobrar a entidades relacionadas	(14)	-	-
11090	Otras cuentas por cobrar, neto	(15)	9.047.850	8.194.652
11100	Inventarios	(16)	4.590.588	3.996.851
11120	Gastos pagados por anticipado	(19)	5.157.139	5.018.745
11130	Activos por impuestos corrientes	(20)	2.029.959	2.205.888
11140	Otros activos corrientes	(21)	857.276	919.923
11200	Total activos corrientes en operación		<u>378.266.692</u>	<u>366.217.914</u>
	Activos no corrientes y grupos en desapropiación clasificados			
11300	como mantenidos para la venta	(22)		
11000	Total activo corriente		<u>378.266.692</u>	<u>366.217.914</u>
<b>Activo no Corriente</b>				
12010	Activos financieros a costo amortizado	(7)	264.121.551	259.603.966
12030	Deudores previsionales, neto	(11)	4.616.577	4.345.721
12040	Deudores por venta de servicios a terceros, neto	(13)	7.641.622	7.501.031
12050	Cuentas por cobrar a entidades relacionadas	(14)	-	-
12060	Otras cuentas por cobrar, neto	(15)	812.842	1.637.467
12070	Inversiones en asociadas y en negocios conjuntos contabilizadas por el método de la participación	(23)	-	-
12080	Otras inversiones contabilizadas por el método de la Participación	(24)	-	-
12100	Intangibles, neto	(25)	47.227.998	44.676.920
12110	Propiedades, plantas y equipos, neto	(26)	157.274.846	152.040.413
12120	Propiedades de inversión	(27)	-	-
12130	Gastos pagados por anticipado	(19)	1.193.868	3.714.420
12140	Activos por impuestos diferidos	(34)	1.354.615	1.415.015
12150	Otros activos no corrientes	(21)	1.915.378	2.316.859
12000	Total activo no corriente		<u>486.159.297</u>	<u>477.251.812</u>
10000	Total Activos		<u>864.425.989</u>	<u>843.469.726</u>

Las notas adjuntas números 1 al 66 forman parte integral de estos estados financieros consolidados

# MUTUAL DE SEGURIDAD C.CH.C. Y FILIALES

## Estados de Situación Financiera Consolidados

30 de junio de 2024 y 2023 y al 31 de diciembre de 2023

CODIGO	PASIVOS Y PATRIMONIO NETO	Nota	2024 M\$	2023 M\$
<b>Pasivos</b>				
<b>Pasivo Corriente</b>				
21010	Pasivos financieros corrientes	(28)	5.464.875	4.876.903
21020	Prestaciones por pagar	(29)	4.356.311	4.173.323
21030	Acreedores comerciales y otras cuentas por pagar	(30)	23.205.371	24.876.782
21040	Cuentas por pagar a entidades relacionadas	(31)	924.881	987.495
21050	Capitales representativos de pensiones vigentes	(32)	18.687.471	17.650.024
21060	Reserva por prestaciones médicas por otorgar	(32)	3.451.754	3.392.511
21070	Reserva por subsidios por pagar	(32)	1.829.158	1.573.504
21080	Reserva por indemnizaciones por pagar	(32)	813.646	797.349
21090	Reserva adicional por insuficiencia de pasivos	(32)	-	-
21100	Reserva de siniestros ocurridos y no reportados (IBNR)	(32)	1.150.965	1.127.703
21110	Provisiones	(33)	27.441.296	28.003.877
21120	Retenciones, obligaciones previsionales e impuestos	(33)	7.740.180	7.441.128
21130	Impuestos por pagar	(34)	-	-
21140	Obligación post empleo y otros beneficios	(35)	1.621.954	1.605.034
21160	Otros pasivos corrientes	(36)	2.711.680	44.906
21170	Ingresos diferidos	(37)	-	-
21180	Pasivos devengados	(38)	12.992.764	14.525.617
21200	Subtotal pasivos corrientes		<u>112.392.306</u>	<u>111.076.156</u>
21300	Pasivos incluidos en grupos de activos clasificados como mantenidos para la venta	(39)		
21000	Total pasivo corriente		<u>112.392.306</u>	<u>111.076.156</u>
<b>Pasivo no Corriente</b>				
22010	Pasivos financieros no corrientes	(28)	13.002.346	14.918.116
22020	Acreedores comerciales y otras cuentas por pagar	(30)	-	-
22030	Obligación por beneficios post empleo y otros beneficios	(35)	16.038.493	15.733.045
22040	Cuentas por pagar a entidades relacionadas	(31)	-	-
22050	Capitales representativos de pensiones vigentes	(32)	356.248.731	351.852.433
22060	Reserva por prestaciones médicas por otorgar	(32)	16.364.604	15.137.857
22070	Reserva por subsidios por pagar	(32)	418.583	416.473
22080	Reserva por indemnizaciones por pagar	(32)	485.209	490.314
22090	Reserva de siniestros ocurridos y no reportados (IBNR)	(32)	246.898	98.076
22100	Reserva adicional por insuficiencia de pasivos	(32)	-	-
22120	Pasivos por impuestos diferidos	(34)	708.181	711.761
22130	Otros pasivos no corrientes	(36)	49.729	49.729
22000	Total pasivo no corriente		<u>403.562.774</u>	<u>399.407.804</u>
<b>Patrimonio Neto</b>				
23010	Fondos acumulados		285.526.089	259.701.470
23020	Fondo de reserva eventualidades		11.404.134	10.992.388
23030	Fondo de contingencia	(40)	34.421.169	33.779.429
23050	Otras reservas	(41)	-	-
23060	Excedente (déficit) del ejercicio		16.515.292	27.830.776
23100	Total patrimonio		<u>347.866.684</u>	<u>332.304.063</u>
23110	Participación no controladora		604.225	681.703
23000	Total patrimonio neto		<u>348.470.909</u>	<u>332.985.766</u>
20000	Total Pasivos y Patrimonio Neto		<u>864.425.989</u>	<u>843.469.726</u>

Las notas adjuntas números 1 al 66 forman parte integral de estos estados financieros consolidados

# MUTUAL DE SEGURIDAD C.CH.C. Y FILIALES

## Estados Consolidados de Resultados Integrales

Por los años terminados al 30 de junio de 2024 y 2023

### Estados Consolidados de Resultados Integrales

CODIGO		Nota	2024 M\$	2023 M\$
41010	Ingresos por cotización básica		137.718.314	132.019.675
41020	Ingresos por cotización adicional		79.169.234	76.924.953
41040	Intereses, reajustes y multas por cotizaciones	(42)	2.210.269	2.932.800
41050	Rentas de inversiones financieras que respaldan reservas	(43)	3.845.288	2.807.450
41060	Ventas de servicios médicos a terceros	(44)	32.844.236	34.070.501
41070	Otros ingresos ordinarios	(54)	17.682.739	17.962.916
41000	Total ingresos ordinarios		<u>273.470.080</u>	<u>266.718.295</u>
42010	Subsidios	(45)	(28.331.980)	(31.144.226)
42020	Indemnizaciones	(46)	(4.126.549)	(3.040.526)
42030	Pensiones	(47)	(16.096.675)	(14.944.508)
42040	Prestaciones médicas	(48)	(103.997.419)	(93.333.313)
42050	Prestaciones preventivas de riesgos	(49)	(46.506.107)	(47.396.218)
42060	Funciones técnicas	(50)	(6.709.062)	(6.529.229)
42070	Variación de los capitales representativos de pensiones vigentes		(5.433.745)	(9.002.616)
42080	Variación de la reserva por prestaciones médicas por otorgar		(810.828)	(1.644.932)
42090	Variación de la reserva por subsidios por pagar		(257.764)	410.976
42100	Variación de la reserva por indemnizaciones por pagar		(11.193)	(706.702)
42110	Variación de la reserva por siniestros ocurridos y no reportados		(172.084)	(123.301)
42120	Variación de la reserva adicional por insuficiencia de pasivos		-	-
42130	Costo de prestaciones médicas a terceros	(44)	(32.844.236)	(34.070.501)
42140	Pérdidas en inversiones financieras que respaldan reservas	(43)	(106.284)	(361.193)
42150	Gastos de administración	(51)	(17.374.353)	(17.245.044)
42160	Pérdida por deterioro (reversiones), neta	(53)	(2.007.435)	(720.803)
42170	Otros egresos ordinarios	(54)	(8.341.799)	(8.011.855)
42000	Total egresos ordinarios		<u>(273.127.513)</u>	<u>(267.863.991)</u>
43000	Margen bruto		<u>342.567</u>	<u>(1.145.696)</u>
44010	Utilidad (pérdida) en inversiones inmobiliarias		-	-
44020	Rentas de otras inversiones	(43)	9.789.874	18.945.582
44040	Pérdidas en otras inversiones	(43)	(5.619.481)	(10.576.198)
44050	Participación en utilidad (pérdida) de asociadas y de negocios Conjuntos contabilizadas por el método de la participación	(23)(24)	-	-
44060	Otros ingresos	(54)	1.033.456	1.201.747
44070	Otros egresos	(54)	(936.433)	(1.035.182)
44080	Diferencias de cambio	(55)	3.948.785	(6.872.219)
44090	Utilidad (pérdida) por unidades de reajustes	(55)	8.609.262	10.826.925
<b>44000</b>	<b>Resultado antes de impuestos</b>		<b>17.168.030</b>	<b>11.344.959</b>
45010	Utilidad (pérdida) por operaciones discontinuadas		-	-
45020	(Gastos) ingresos por impuesto a la renta	(34)	(505.365)	(626.721)
46000	Excedente (déficit) del ejercicio		<u>16.662.665</u>	<u>10.718.238</u>
47010	Utilidad (pérdida) atribuible a tenedores de instrumentos de participación en el patrimonio neto de la controladoras		16.515.292	10.524.487
47020	Utilidad (pérdida) de participaciones no controladoras		147.373	193.751
47000	Excedente (déficit) del ejercicio		<u>16.662.665</u>	<u>10.718.238</u>
48010	Revalorización de propiedades, planta y equipo		-	-
48020	Activos financieros a valor razonable con cambios en resultados		-	-
48030	Cobertura de flujo de caja		-	-
48040	Ajustes de conversión		-	-
48050	Ajustes de coligadas o asociadas		-	-
48060	Utilidad (pérdida) actuariales definidas como beneficios de planes de post Empleo	(35)	(365.878)	(714.681)
48070	Impuestos diferidos	(34)	-	-
48000	Total otros ingresos y gastos integrales		<u>(365.878)</u>	<u>(714.681)</u>
49000	Total resultado integral		<u>16.296.787</u>	<u>10.003.557</u>

Las notas adjuntas números 1 al 66 forman parte integral de estos estados financieros consolidados

# MUTUAL DE SEGURIDAD C.CH.C. Y FILIALES

## Estados Consolidados de Cambios en el Patrimonio Neto

30 de junio de 2024 y al 31 de diciembre de 2023

### Estados Consolidados de Cambios en el Patrimonio Neto

	Valoración de Reservas			Cuentas de Valoración		Excedente (Déficit) de Ejercicios Anteriores	Fondos Acumulados		Resultados en Cobertura de Flujos de Caja	Otros Resultados Integrales	Participaciones no Controladas	Total
	Fondo de Reserva	Fondo de Contingencias	Otras Reservas	Ajustes de Inv. a Valor Razonable	Ajustes Acumulado por Diferencia de Conversión		Excedente (Déficit) de Ejercicios	Resultados en Valuación de Propiedades				
	M\$	M\$	M\$	M\$	M\$		M\$	M\$				
<b>Saldo inicial al 01/01/2024</b>	<b>10.992.388</b>	<b>33.779.429</b>	-	-	-	<b>259.701.470</b>	<b>27.830.776</b>	-	-	-	681.703	<b>332.985.766</b>
<b>Utilidad Ejercicio 2023</b>	-	-	-	-	-	<b>27.830.776</b>	<b>(27.830.776)</b>	-	-	-	-	-
Incremento (decremento) resulta d comb de negocios	-	-	-	-	-	-	-	-	-	-	-	-
Resultado de gastos e ingresos integrales	-	-	-	-	-	-	-	-	-	-	-	-
Dividendos	-	-	-	-	-	-	-	-	-	-	-	-
Ajustes anual del fondo de reserva de eventualidades	411.746	-	-	-	-	(411.746)	-	-	-	-	-	-
Diferencia positiva del GPE menos GAP	-	-	-	-	-	-	-	-	-	-	-	-
0,25% del ingreso por cotización	-	547.745	-	-	-	(547.745)	-	-	-	-	-	-
Recursos del FC que exceden el límite del 100%	-	-	-	-	-	-	-	-	-	-	-	-
Gasto en pensiones y otros beneficios con cargo FC	-	(1.093.887)	-	-	-	1.093.887	-	-	-	-	-	-
Otros cargos (abonos) al FC	-	1.187.882	-	-	-	(1.187.882)	-	-	-	-	-	-
Variaciones patrimoniales (VPP)	-	-	-	-	-	-	-	-	-	-	(224.851)	(224.851)
Indemnización años de servicio (IAS)	-	-	-	-	-	(365.878)	-	-	-	-	-	(365.878)
Variaciones Patrimoniales (Traspaso Fondos de	-	-	-	-	-	(475.161)	-	-	-	-	-	(475.161)
Prestaciones médicas s/C 3544)	-	-	-	-	-	(111.632)	-	-	-	-	-	(111.632)
Descanso reparatorio Ley 21.530 (*)	-	-	-	-	-	-	-	-	-	-	-	-
Excedente (déficit) del ejercicio	-	-	-	-	-	-	16.515.292	-	-	-	147.373	16.662.665
<b>Saldo final al 30/06/2024</b>	<b>11.404.134</b>	<b>34.421.169</b>	-	-	-	<b>285.526.089</b>	<b>16.515.292</b>	-	-	-	604.225	<b>348.470.909</b>

(\*) En los presentes Estados Financieros Mutual reconoce la Provision por concepto descanso reparatorio según lo publicado en la ley N°21.530 que "establece un derecho al descanso reparatorio para trabajadores de la salud del sector privado, como reconocimiento a su labor durante la pandemia de covid-19, según indicaciones de SUSESO contenidas en ORD.: O-02-ISESAT-00049-2023"

	Valoración de Reservas			Cuentas de Valoración		Excedente (Déficit) de Ejercicios Anteriores	Fondos Acumulados		Resultados en Cobertura de Flujos de Caja	Otros Resultados Integrales	Participaciones no Controladas	Total
	Fondo de Reserva	Fondo de Contingencias	Otras Reservas	Ajustes de Inv. a Valor Razonable	Ajustes Acumulado por Diferencia de Conversión		Excedente (Déficit) de Ejercicios	Resultados en Valuación de Propiedades				
	M\$	M\$	M\$	M\$	M\$		M\$	M\$				
<b>Saldo inicial al 01.01.2023</b>	<b>9.452.547</b>	<b>32.233.523</b>	-	-	-	<b>237.225.196</b>	<b>26.892.121</b>	-	-	-	503.683	<b>306.307.070</b>
<b>Utilidad Ejercicio 2022</b>	-	-	-	-	-	<b>26.892.121</b>	<b>(26.892.121)</b>	-	-	-	-	-
Incremento (decremento) resulta d comb de negocios	-	-	-	-	-	-	-	-	-	-	-	-
Resultado de gastos e ingresos integrales	-	-	-	-	-	-	-	-	-	-	-	-
Dividendos	-	-	-	-	-	-	-	-	-	-	-	-
Ajustes anual del fondo de reserva de eventualidades	1.539.841	-	-	-	-	(1.539.841)	-	-	-	-	-	-
Diferencia positiva del GPE menos GAP	-	-	-	-	-	-	-	-	-	-	-	-
0,25% del ingreso por cotización	-	1.078.803	-	-	-	(1.078.803)	-	-	-	-	-	-
Recursos del FC que exceden el límite del 100%	-	-	-	-	-	-	-	-	-	-	-	-
Gasto en pensiones y otros beneficios con cargo FC	-	(2.149.641)	-	-	-	2.149.641	-	-	-	-	-	-
Otros cargos (abonos) al FC	-	2.616.744	-	-	-	(2.616.744)	-	-	-	-	-	-
Variaciones patrimoniales (VPP)	-	-	-	-	-	-	-	-	-	-	(143.337)	(143.337)
Indemnización años de servicio (IAS)	-	-	-	-	-	(77.979)	-	-	-	-	-	(77.979)
Variaciones Patrimoniales (Traspaso Fondos de	-	-	-	-	-	2.486.594	-	-	-	-	-	2.486.594
Prestaciones médicas s/C 3544)	-	-	-	-	-	-	-	-	-	-	-	-
Descanso reparatorio Ley 21.530 (*)	-	-	-	-	-	(3.738.715)	-	-	-	-	-	(3.738.715)
Excedente (déficit) del ejercicio	-	-	-	-	-	-	27.830.776	-	-	-	321.357	28.152.133
<b>Saldo final al 31/12/2023</b>	<b>10.992.388</b>	<b>33.779.429</b>	-	-	-	<b>259.701.470</b>	<b>27.830.776</b>	-	-	-	681.703	<b>332.985.766</b>

Las notas adjuntas números 1 al 66 forman parte integral de estos estados financieros consolidados

## MUTUAL DE SEGURIDAD C.CH.C. Y FILIALES

### Estados Consolidados de Flujos de Efectivo (Método Directo)

Por los años terminados al 30 de junio de 2024 y 2023

#### Estados Consolidados de Flujos de Efectivo (Método Directo)

CODIGO	Nota	2024 M\$	2023 M\$
91110	Recaudación por cotización básica	140.621.951	132.914.091
91120	Recaudación por cotización adicional	80.838.429	77.446.109
91140	Recaudación por intereses, reajustes y multas por cotizaciones	2.210.270	2.932.800
91150	Rentas de inversiones financieras	1.648.819	1.864.851
91160	Recaudación por ventas de servicios a terceros	39.703.000	36.448.000
91170	Otros ingresos percibidos	20.067.936	12.872.884
<b>91100</b>	<b>Total ingresos de actividades de la operación</b>	<b>285.090.405</b>	<b>264.478.735</b>
91510	Egresos por pago de subsidios	(29.699.000)	(32.325.862)
91520	Egresos por pago de indemnizaciones	(4.126.549)	(3.040.526)
91530	Egresos por pago de pensiones	(17.518.451)	(16.308.474)
91540	Egresos por prestaciones médicas	(92.992.259)	(86.950.504)
91550	Egresos por prestaciones preventivas de riesgos	(49.655.110)	(46.428.993)
91560	Egresos por funciones técnicas	(4.039.150)	(3.776.725)
91570	Egresos por prestaciones médicas a terceros	(34.970.266)	(32.698.230)
91580	Egresos por administración	(16.992.590)	(15.888.573)
91590	Gastos financieros	(168.525)	(170.042)
91600	Otros egresos efectuados	(17.351.224)	(9.366.458)
91610	Impuesto al valor agregado y otros similares pagados	(6.643.000)	(6.655.000)
<b>91500</b>	<b>Total egresos de actividades de la operación</b>	<b>(274.156.124)</b>	<b>(253.609.387)</b>
<b>91000</b>	<b>Flujo neto positivo (negativo) originado por actividades de la operación</b>	<b>10.934.281</b>	<b>10.869.348</b>
92110	Obtención de préstamos	-	-
92120	Otras fuentes de financiamiento	-	-
<b>92100</b>	<b>Total ingresos de actividades de financiamiento</b>	<b>-</b>	<b>-</b>
92510	Pago de préstamos (menos)	(102.413)	(265.496)
92520	Otros desembolsos por financiamiento (menos)	(2.395.784)	(2.555.466)
<b>92500</b>	<b>Total egresos de actividades de financiamiento</b>	<b>(2.498.197)</b>	<b>(2.820.962)</b>
<b>92000</b>	<b>Flujo neto positivo (negativo) originado por actividades de financiamiento</b>	<b>(2.498.197)</b>	<b>(2.820.962)</b>
93110	Ventas de propiedades, planta y equipo	29.150	360.600
93120	Venta de propiedades de inversión	-	-
93130	Ventas de participaciones en asociadas contabilizadas por el método de la participación	-	-
93140	Ventas de inversiones financieras que respaldan reservas	35.379.713	28.064.548
93150	Ventas de otros instrumentos financieros	77.079.158	13.551.374
93160	Otros ingresos percibidos	-	-
<b>93100</b>	<b>Total ingresos de actividades de inversión</b>	<b>112.488.021</b>	<b>41.976.522</b>
93510	Inversiones en propiedades planta y equipos	(11.279.922)	(5.452.260)
93520	Pago de intereses capitalizados	-	-
93530	Inversiones en participación en asociadas y en negocios conjuntos contabilizados por el método de la participación	(128.489)	(103.677)
93540	Inversiones en activos financieros que respaldan reservas	(41.895.212)	(39.212.375)
93550	Inversiones en otros activos financieros	(66.186.609)	(34.550.063)
93560	Otros desembolsos de inversión	-	-
<b>93500</b>	<b>Total egresos de actividades de inversión</b>	<b>(119.490.232)</b>	<b>(79.318.375)</b>
<b>93000</b>	<b>Flujo neto positivo (negativo) originado por actividades de inversión</b>	<b>(7.002.211)</b>	<b>(37.341.853)</b>
<b>94000</b>	<b>Flujo neto total positivo (negativo) del ejercicio</b>	<b>1.433.873</b>	<b>(29.293.467)</b>
94500	Efecto de las variaciones de los tipos de cambio	226.912	(650.175)
<b>95000</b>	<b>Variación neta del efectivo y efectivo equivalente</b>	<b>1.660.785</b>	<b>(29.943.642)</b>
<b>95500</b>	<b>Saldo inicial del efectivo y efectivo equivalente</b>	<b>31.140.712</b>	<b>88.880.234</b>
<b>96000</b>	<b>Saldo final del efectivo y efectivo equivalente</b>	<b>32.801.497</b>	<b>58.936.592</b>

Las notas adjuntas números 1 al 66 forman parte integral de estos estados financieros consolidados

# MUTUAL DE SEGURIDAD C.CH.C. Y FILIALES

Notas a los Estados Financieros Consolidados

30 de junio 2024 y 2023 y al 31 de diciembre de 2023

## Nota 1 - Información General

### a) Constitución y objetivo de la institución

Mutual de Seguridad de la Cámara Chilena de la Construcción, en adelante "Mutual", obtuvo su personería jurídica mediante el Decreto Supremo N°3026, de 18 de octubre de 1963, del Ministerio de Justicia, mismo Decreto que aprobó sus Estatutos.

La Mutual es una corporación de derecho privado regida por las normas contenidas en el Título XXXIII del Código Civil y tiene por objeto administrar, sin fines de lucro, el Seguro Social Obligatorio contra Riesgos de Accidentes del Trabajo y Enfermedades Profesionales y de otros aspectos relacionados con la salud de los trabajadores que presten servicios a las entidades empleadoras adherentes, y el mismo seguro respecto de otras personas que, en virtud de autorización legal, puedan cubrir sus riesgos profesionales en la Mutual, de acuerdo con las disposiciones de la Ley N°16.744 y su reglamentación complementaria.

Las actividades de la Mutual son fiscalizadas por la Superintendencia de Seguridad Social, según lo establece el Artículo 20 del Decreto Supremo N°285, de 26 de febrero de 1969, del Ministerio del Trabajo y Previsión Social.

Su sede corporativa se encuentra ubicada en Avenida Libertador Bernardo O'Higgins N°194, pisos 3 al 11, Santiago Centro.

### b) Gobierno corporativo

Mutual de Seguridad de la Cámara Chilena de la Construcción ha asumido el desafío de adherir a prácticas de Gobierno Corporativo para alcanzar mejoras en la gestión, en la estrategia corporativa, poner foco en la creación de valor a largo plazo, en general contribuir a un mejor desempeño, con menor costo de capital y en definitiva una mayor valoración de la organización, lograr agilidad en la gestión y una mayor valoración de la Mutual, agregando así un elemento adicional a nuestras acciones orientadas a alcanzar nuestros propósitos corporativos, cumplir con nuestra Misión y con el compromiso y la responsabilidad.

Para materializar este desafío, el Directorio de Mutual cuenta con los siguientes Comités que le apoyan en llevar adelante un adecuado Gobierno Corporativo:

#### - Comité de Gestión

El Comité tiene como propósito asesorar y apoyar al Directorio, así como supervigilar a la Administración en el seguimiento y control de los distintos indicadores y metas de la gestión comercial, gestión de personas y financiera operacional y no operacional de Mutual.

# MUTUAL DE SEGURIDAD C.CH.C. Y FILIALES

Notas a los Estados Financieros Consolidados

30 de junio 2024 y 2023 y al 31 de diciembre de 2023

## Nota 1 - Información General (continuación)

### b) Gobierno corporativo (continuación)

#### - Comité de Compliance

El Comité tiene como propósito vigilar la efectividad de los sistemas de control interno de Mutual y el cumplimiento de sus reglamentos y demás normativa interna. Además, deberá encargarse de supervisar los distintos aspectos que involucran la mantención, aplicación y funcionamiento de éstos, así como de vigilar el cumplimiento de las normas y procedimientos que rigen su práctica.

Asimismo, el Comité revisará el funcionamiento del Sistema de Gestión de Riesgos, el programa de Compliance y el Modelo de Prevención de Delitos adoptado e implementado en Mutual, el cumplimiento del Código de Conducta, el Reglamento Interno de Orden Higiene y Seguridad, en adelante el "RIOHS", así como la normativa legal y reglamentaria pertinente.

El Comité de Compliance debe reforzar y respaldar tanto la función de Auditoría Interna de Mutual, como su independencia de la Administración, y servir de vínculo y coordinador de las tareas entre la auditoría interna y los auditores externos, ejerciendo también de nexo entre éstos y el Directorio de Mutual.

#### - Comité de Salud y Seguridad

El Comité tiene como propósito asesorar y apoyar al Directorio, así como supervigilar a la Administración, respecto de las políticas, programas e iniciativas en materia de Prevención de Riesgos, control de la siniestralidad y gestión del Hospital Clínico. Asimismo, el Comité velará por la implementación de iniciativas que se orienten al desarrollo de una Cultura de Seguridad, a fin de ser referentes en Seguridad y Salud Ocupacional.

#### - Comité de Estrategia y Asuntos Corporativos

El Comité tiene como propósito asesorar y apoyar al Directorio en el proceso de Planificación Estratégica, la definición de objetivos asociados a ésta, el estado de avance de las metas contempladas para su consecución, así como la revisión de propuestas sobre decisiones de inversión, planes y toda otra materia definida como estratégica por la organización.

### c) Administración

La Administración y dirección de Mutual está a cargo de un Directorio Paritario compuesto de seis miembros titulares; tres en representación de los adherentes y tres en representación de los trabajadores afiliados. Este Directorio es proclamado en Junta General Ordinaria de Adherentes.

## MUTUAL DE SEGURIDAD C.CH.C. Y FILIALES

Notas a los Estados Financieros Consolidados

30 de junio 2024 y 2023 y al 31 de diciembre de 2023

### Nota 2 - Bases de Presentación de los Estados Financieros y Políticas Contables Aplicadas

#### 2.1) Bases de preparación

Los presentes estados financieros consolidados de Mutual de Seguridad de la Cámara Chilena de la Construcción y Filiales terminados al 30 de junio de 2024 y 2023 y al 31 de diciembre de 2023, han sido preparados de acuerdo con Normas Internacionales de Información Financiera (NIIF) y con las normas e instrucciones impartidas por la Superintendencia de Seguridad Social, las que primarán sobre las NIIF en caso de existir discrepancias.

Las notas a los estados financieros consolidados contienen información adicional a la presentada en los estados de situación financiera, resultados integrales, cambios en el patrimonio neto y flujos de efectivo.

Los estados financieros consolidados han sido preparados para reflejar la situación financiera de la Mutual de Seguridad de la Cámara Chilena de la Construcción y Filiales, a base de los criterios definidos en Libro VIII "Aspectos Financiero Contables" del Compendio de Normas del Seguro Social de Accidentes del Trabajo y Enfermedades Profesionales de la Ley N°16.744 aprobado en Resolución Exenta N°156 y con vigencia a contar del 6 de marzo de 2018 de la Superintendencia de Seguridad Social, antes de proceder a la consolidación línea a línea, de los estados financieros de las filiales detalladas en Nota 23 a los estados financieros. En consecuencia, para su adecuada interpretación, estos estados financieros deben ser leídos y analizados en conjunto con los estados financieros consolidados de la Mutual de Seguridad de la Cámara Chilena de la Construcción y filiales.

El Directorio de Mutual ha tomado conocimiento de la información contenida en estos estados financieros consolidados, y se declara responsable de la veracidad de la información incorporada en los mismos, y de la aplicación de los principios y criterios incluidos en las NIIF. Los presentes estados financieros consolidados fueron aprobados por el Directorio en sesión ordinaria celebrada con fecha 18 de julio de 2024.

Los presentes estados financieros consolidados cubren los siguientes períodos:

- Estados de situación financiera consolidados al 30 de junio de 2024 y al 31 de diciembre de 2023
- Estados consolidados de resultados integrales por los años terminados al 30 de junio de 2024 y 2023
- Estados consolidados de cambios en el patrimonio neto por los años terminados al 30 de junio de 2024 y al 31 de diciembre de 2023.
- Estados consolidados de flujos de efectivo directo por los años terminados al 30 de junio de 2024 y 2023

La preparación de los estados financieros consolidados conforme a las NIIF requiere el uso de ciertas estimaciones contables críticas. También exige a la Administración que ejerza su juicio en el proceso de aplicación de las políticas contables de la Mutual. En Nota 5 se revelan las áreas que implican un mayor grado de juicio o complejidad o las áreas donde las hipótesis y estimaciones son significativas para los estados financieros consolidados.

Los Estados Financieros del periodo anterior han sido modificados con reclasificaciones menores a fin de ser comparativos.

Las notas adjuntas números 1 al 66 forman parte integral de estos estados financieros consolidados

## MUTUAL DE SEGURIDAD C.CH.C. Y FILIALES

Notas a los Estados Financieros Consolidados

30 de junio 2024 y 2023 y al 31 de diciembre de 2023

### Nota 2 - Bases de Presentación de los Estados Financieros y Políticas Contables Aplicadas (continuación)

#### 2.1) Bases de preparación (continuación)

**a) Normas adaptadas con anticipación por Mutual**

Mutual no ha adoptado nuevas normas vigentes con anticipación

**b) Normas, modificaciones e interpretaciones a las normas existentes que no han entrado en vigencia, y que la Mutualidad no ha adoptado con anticipación**

Las normas e interpretaciones, así como las mejoras y modificaciones a las NIIF, que han sido emitidas, pero aún no han entrado en vigencia a la fecha de estos estados financieros, se encuentran detalladas a continuación:

<b>Enmiendas a NIIF</b>	<b>Fecha de aplicación obligatoria</b>
Clasificación de pasivos como Corriente o No Corriente (enmiendas a NIC 1)	Períodos anuales iniciados en o después del 1 de enero de 2024.
Pasivo por arrendamiento en una venta con arrendamiento posterior (enmiendas a NIIF 16)	Períodos anuales iniciados en o después del 1 de enero de 2024.
Pasivos no corrientes con convenios de deuda (enmiendas a NIC 1)	Períodos anuales iniciados en o después del 1 de enero de 2024.
Acuerdos de Financiación de Proveedores (enmiendas a NIC 7 y NIIF 7)	Períodos anuales iniciados en o después del 1 de enero de 2024.
Falta de Intercambiabilidad (enmiendas a NIC 21)	Períodos anuales iniciados en o después del 1 de enero de 2025.
Modificaciones a las normas de sostenibilidad (SASB) para mejorar su aplicabilidad internacional	Períodos anuales iniciados en o después del 1 de enero de 2025.

La administración estima que la adopción de las normas, interpretaciones y enmiendas antes descritas no tendrían un impacto significativo en los estados financieros consolidados de la Mutual, en el período de su primera aplicación.

## MUTUAL DE SEGURIDAD C.CH.C. Y FILIALES

Notas a los Estados Financieros Consolidados

30 de junio 2024 y 2023 y al 31 de diciembre de 2023

### Nota 2 - Bases de Presentación de los Estados Financieros y Políticas Contables Aplicadas (continuación)

#### 2.2) Bases de consolidación

##### a) Filiales o subsidiarias

Son todas las entidades sobre las que Mutual tiene control que, generalmente, viene acompañado por una participación mayor al 50% de los derechos de voto. El control se logra cuando la Sociedad está expuesta, o tiene los derechos, a los rendimientos variables procedentes de su implicación en la Sociedad participada y tiene la capacidad de influir en esos rendimientos a través de su poder sobre ésta. Específicamente, la Sociedad controla una participada si y sólo si tiene todo lo siguiente:

- Poder sobre la participada (es decir derechos existentes que le dan la capacidad de dirigir las actividades relevantes de la Sociedad participada, es decir, las actividades que afectan de forma significativa a los rendimientos de la participada.);
- Exposición, o derecho, a rendimientos variables procedentes de su implicación en la participada; y
- Capacidad de utilizar su poder sobre la participada para influir en el importe de los rendimientos del inversor.

Cuando la Sociedad tiene menos que la mayoría de los derechos a voto de una Sociedad participada, tiene el poder sobre la Sociedad participada cuando estos derechos a voto son suficientes para darle en la práctica la capacidad de dirigir las actividades relevantes de la Sociedad participada unilateralmente. La Sociedad considera todos los hechos y circunstancias para evaluar si los derechos a voto en una participada son suficientes para darle el poder, incluyendo:

- El número de los derechos de voto que mantiene el inversor en relación con el número y dispersión de los que mantienen otros tenedores de voto;
- Los derechos de voto potenciales mantenidos por el inversor, otros tenedores de voto u otras partes;
- Derechos que surgen de otros acuerdos contractuales; y
- Cualquier hecho y circunstancias adicionales que indiquen que el inversor tiene, o no tiene, la capacidad presente de dirigir las actividades relevantes en el momento en que esas decisiones necesiten tomarse, incluyendo los patrones de conducta de voto en reuniones de Accionistas anteriores.

Para contabilizar la adquisición de filiales por la Mutual se utiliza el método de adquisición. El costo de adquisición es el valor razonable de los activos entregados, de los instrumentos de patrimonio emitidos y de los pasivos incurridos o asumidos en la fecha de intercambio. Los activos identificables adquiridos y los pasivos y contingencias identificables asumidos en una combinación de negocios se valoran inicialmente por su valor razonable a la fecha de adquisición, con independencia del alcance de las participaciones no controladoras.

## MUTUAL DE SEGURIDAD C.CH.C. Y FILIALES

Notas a los Estados Financieros Consolidados

30 de junio 2024 y 2023 y al 31 de diciembre de 2023

### Nota 2 - Bases de Presentación de los Estados Financieros y Políticas Contables Aplicadas (continuación)

#### 2.2) Bases de consolidación (continuación)

##### a) Filiales o subsidiarias (continuación)

El exceso del costo de adquisición sobre el valor razonable de la participación de la Mutual en los activos netos identificables adquiridos, se reconoce como plusvalía comprada. Si el costo de adquisición es menor que el valor razonable de los activos netos de la filial adquirida, la diferencia se reconoce directamente en el estado de resultados integrales.

En el proceso de consolidación se eliminan los saldos de las transacciones intercompañías y los gastos e ingresos no realizados por transacciones entre entidades relacionadas. Las pérdidas originadas en una transacción entre partes relacionadas también se eliminan, a menos que la transacción proporcione evidencia de una pérdida por deterioro del activo transferido.

Los resultados obtenidos por estas entidades asociadas que corresponden a la Mutual conforme a su participación se incorporan, netos de su efecto tributario, en el rubro "Participación en utilidad (pérdida) de asociadas contabilizadas por el método de la participación" del estado de resultados integrales consolidados. Las pérdidas de una filial que excedan la participación de la Mutual en dicha filial son reconocidas solo en la medida que la Mutual haya incurrido en obligaciones legales o constructivas o haya realizado pagos en nombre de la filial.

Cuando es necesario para asegurar su uniformidad con las políticas adoptadas por Mutual, se modifican las políticas contables de las filiales.

En la fecha de enajenación de una filial el saldo de la plusvalía comprada atribuible, es incluido en la determinación de las utilidades y pérdidas por la venta.

De acuerdo a los requerimientos del Libro VIII "Aspectos Financiero Contables" Del Compendio de Normas del Seguro Social de Accidentes del Trabajo y Enfermedades Profesionales de la Ley N°16.744 aprobado en Resolución Exenta N°156 y con vigencia a contar del 6 de marzo de 2018 de la Superintendencia de Seguridad Social, las inversiones permanentes en asociadas se registran en una sola línea del estado de situación financiera, a su valor patrimonial, por lo tanto, no se consolidan línea a línea. Este tratamiento no modifica el resultado neto del ejercicio ni el patrimonio

## MUTUAL DE SEGURIDAD C.CH.C. Y FILIALES

Notas a los Estados Financieros Consolidados

30 de junio 2024 y 2023 y al 31 de diciembre de 2023

### Nota 2 - Bases de Presentación de los Estados Financieros y Políticas Contables Aplicadas (continuación)

#### 2.2) Bases de consolidación (continuación)

##### a) Filiales o subsidiarias (continuación)

El siguiente es el detalle de las sociedades filiales presentadas en una sola línea del estado de situación financiera, en el rubro Inversiones en asociadas y negocios conjuntos contabilizadas por el método de la participación:

RUT	Nombre de la Entidad	Relación	Moneda Funcional	Porcentaje de Participación 30/06/2024			Porcentaje de Participación 31/12/2023		
				Directa	Ind.	Total	Directa %	Ind.	Total %
96.783.880-2	Mutual de Seguridad Asesorías S.A. y Filiales (*)	Filial	Peso chileno	95,00	-	95,00	95,00	-	95,00
96.862.290-0	Servicios de Comunicación Médica S.A.	Filial	Peso chileno	99,90	-	99,90	99,90	-	99,90

La información financiera resumida al 30 de junio de 2024 y al 31 de diciembre de 2023 de las empresas filiales incluidas en la consolidación es la siguiente:

RUT	Nombre	Saldo de Inversión al 30/06/2024 M\$	Participación %	Activos Corrientes M\$	Activos no Corrientes M\$	Total Activos M\$	Pasivos Corrientes M\$	Pasivos no Corrientes M\$	Patrimonio Atribuible a la Controladora M\$	Participación no Controladora M\$	Total Pasivo y Patrimonio M\$	Ingresos Ordinarios M\$	Gastos Ordinarios M\$	Resultado M\$
96.783.880-2	Mutual Asesorías S.A. y Filiales	9.031.019	95	16.263.225	2.776.699	19.039.924	7.182.782	2.225.766	9.506.336	125.040	19.039.924	23.848.883	(22.195.469)	1.653.414
96.862.290-0	Servicios de Comunicación Médica S.A.	2.754.253	99,9	3.517.419	1.780.913	5.298.332	2.540.211	-	2.758.121	-	5.298.332	3.898.421	(3.808.777)	89.644
<b>Total</b>		<b>11.785.272</b>		<b>19.780.644</b>	<b>4.557.612</b>	<b>24.338.256</b>	<b>9.722.993</b>	<b>2.225.766</b>	<b>12.264.457</b>	<b>125.040</b>	<b>24.338.256</b>	<b>27.747.304</b>	<b>(26.004.246)</b>	<b>1.743.058</b>

RUT	Nombre	Saldo de Inversión al 31/12/2023	Participación %	Activos Corrientes M\$	Activos no Corrientes M\$	Total Activos M\$	Pasivos Corrientes M\$	Pasivos no Corrientes M\$	Patrimonio Atribuible a la Controladora M\$	Participación no Controladora M\$	Total Pasivo y Patrimonio M\$	Ingresos Ordinarios M\$	Gastos Ordinarios M\$	Resultado M\$
96.783.880-2	Mutual Asesorías S.A. y Filiales	9.841.357	95	15.544.383	1.750.961	17.295.344	6.573.982	202.038	10.359.323	160.001	17.295.344	47.000.071	(43.419.498)	3.580.573
96.862.290-0	Servicios de Comunicación Médica S.A.	2.664.741	99,9	2.833.284	1.800.688	4.633.972	1.098.475	867.020	2.668.477	-	4.633.972	7.937.539	(7.855.271)	82.268
<b>Total</b>		<b>12.506.098</b>		<b>18.377.667</b>	<b>3.551.649</b>	<b>21.929.316</b>	<b>7.672.457</b>	<b>1.069.058</b>	<b>13.027.800</b>	<b>160.001</b>	<b>21.929.316</b>	<b>54.937.610</b>	<b>(51.274.769)</b>	<b>3.662.841</b>

Las notas adjuntas números 1 al 66 forman parte integral de estos estados financieros consolidados

# MUTUAL DE SEGURIDAD C.CH.C. Y FILIALES

## Notas a los Estados Financieros Consolidados

30 de junio 2024 y 2023 y al 31 de diciembre de 2023

### Nota 2 - Bases de Presentación de los Estados Financieros y Políticas Contables Aplicadas (continuación)

#### 2.2) Bases de consolidación (continuación)

##### b) Entidades de consolidación indirecta

El siguiente es el detalle de las empresas filiales incluidas en la consolidación:

RUT	Nombre	Participación 2024 %	Activos Corrientes	Activos no Corrientes	Total Activos	Pasivos Corrientes	Pasivos no Corrientes	Patrimonio Atribuido a la parte Controladora	Participación no Controladora	Total Pasivo y Patrimonio	Ingresos Ordinarios	Gastos Ordinarios	Resultado
			M\$	M\$	M\$	M\$	M\$	M\$	M\$	M\$	M\$	M\$	M\$
76.410.180-4	Mutual de Seguridad Capacitación S.A.	95	5.121.223	338.941	5.460.164	2.773.967	188.883	2.497.314	-	5.460.164	5.230.875	(3.939.509)	1.291.366
96.888.490-5	Biomecánica y Salud Laboral S.A.	98,95	20.998	-	20.998	4.431	-	16.567	-	20.998	633	-	633
<b>Total</b>			<b>5.142.221</b>	<b>338.941</b>	<b>5.481.162</b>	<b>2.778.398</b>	<b>188.883</b>	<b>2.513.881</b>	<b>-</b>	<b>5.481.162</b>	<b>5.231.508</b>	<b>(3.939.509)</b>	<b>1.291.999</b>

RUT	Nombre	Participación 2023 %	Activos Corrientes	Activos no Corrientes	Total Activos	Pasivos Corrientes	Pasivos no Corrientes	Patrimonio Atribuido a la parte Controladora	Participación no Controladora	Total Pasivo y Patrimonio	Ingresos Ordinarios	Gastos Ordinarios	Resultado
			M\$	M\$	M\$	M\$	M\$	M\$	M\$	M\$	M\$	M\$	M\$
76.410.180-4	Mutual de Seguridad Capacitación S.A.	95	5.441.161	241.677	5.682.838	2.486.156	-	3.196.682	-	5.682.838	10.788.827	(7.944.922)	2.843.905
96.888.490-5	Biomecánica y Salud Laboral S.A.	98,95	20.364	-	20.364	4.431	-	15.933	-	20.364	1.850	(147)	1.703
<b>Total</b>			<b>5.461.525</b>	<b>241.677</b>	<b>5.703.202</b>	<b>2.490.587</b>	<b>-</b>	<b>3.212.615</b>	<b>-</b>	<b>5.703.202</b>	<b>10.790.677</b>	<b>(7.945.069)</b>	<b>2.845.608</b>

##### c) Transacciones y participaciones no controladoras

La Mutual aplica la política de tratar las transacciones con la participación no controladora como si fueran transacciones con Accionistas del Grupo. En el caso de adquisiciones de participación no controladora, la diferencia entre cualquier retribución pagada y la correspondiente participación en el valor en libros de los activos netos adquiridos de la afiliada se reconoce en el patrimonio. Las ganancias y pérdidas por bajas a favor del interés minoritario, mientras se mantenga el control, también se reconocen en el patrimonio.

# MUTUAL DE SEGURIDAD C.CH.C. Y FILIALES

Notas a los Estados Financieros Consolidados

30 de junio 2024 y 2023 y al 31 de diciembre de 2023

## Nota 2 - Bases de Presentación de los Estados Financieros y Políticas Contables Aplicadas (continuación)

### 2.3) Transacciones en moneda extranjera

#### a) Moneda de presentación y moneda funcional

Las partidas incluidas en los presentes estados financieros de la Mutual se valoran utilizando la moneda del entorno económico principal en que la Entidad opera. Los estados financieros consolidados se presentan en pesos chilenos, que es la moneda funcional y de presentación de la Mutual. Toda la información presentada en pesos chilenos ha sido redondeada a la unidad de mil más cercana (M\$).

Las transacciones que se realizan en una moneda distinta a la moneda funcional se convierten a la tasa de cambio vigente a la fecha de la transacción. Los activos y pasivos monetarios expresados en monedas distintas a la funcional se convierten a las tasas de cambio de cierre. Las ganancias y pérdidas por la reconversión se incluyen en el estado de resultados integrales dentro del rubro diferencias de cambio.

Al 30 de junio de 2024 y al 31 de diciembre de 2023, los tipos de cambio de las son los siguientes:

	<b>2024</b>	<b>2023</b>
	<b>M\$</b>	<b>M\$</b>
Unidades de Fomento (UF)	37.571,86	36.789,36
Dólares estadounidenses (US\$)	<u>944,34</u>	<u>877,12</u>

Las "Unidades de Fomento" (UF) son unidades de reajuste las cuales son convertidas a pesos chilenos. La variación de la tasa de cambio es registrada en el estado de resultados integrales en el ítem resultado por unidades de reajuste.

#### b) Transacciones y saldos en moneda extranjera

Las transacciones en moneda extranjera se convierten a la moneda funcional utilizando los tipos de cambio vigentes en las fechas de las transacciones. Las pérdidas y ganancias que resulten de la liquidación de estas transacciones y de la conversión a los tipos de cambio de cierre de los activos y pasivos monetarios denominados en moneda extranjera, se reconocen en el estado de resultados integrales, excepto si se difieren en el patrimonio neto.

#### c) Entidades en el exterior

Al 30 de junio de 2024 y al 31 de diciembre de 2023, Mutual de Seguridad no posee sociedades filiales o coligadas en el exterior.

## MUTUAL DE SEGURIDAD C.CH.C. Y FILIALES

Notas a los Estados Financieros Consolidados

30 de junio 2024 y 2023 y al 31 de diciembre de 2023

### Nota 2 - Bases de Presentación de los Estados Financieros y Políticas Contables Aplicadas (continuación)

#### 2.4) Propiedades, planta y equipo

La Mutual aplica el modelo de costo en la valorización de sus propiedades, plantas y equipos. Para ello, con posterioridad de su reconocimiento como activo, los componentes de propiedades, plantas y equipos se contabilizan por su costo menos la depreciación acumulada y el importe acumulado de las pérdidas por deterioro del valor. El costo histórico incluye gastos que son directamente atribuibles a la adquisición del bien.

El costo de un activo incluye su precio de adquisición, todos los costos directamente relacionados con la ubicación del activo en el lugar y en las condiciones necesarias para que pueda operar de la forma prevista por la Administración y la estimación inicial de los costos de desmantelamiento, retiro o remoción parcial o total del activo, al adquirir el elemento o como consecuencia de utilizar el activo durante un determinado período. Los costos posteriores se incluyen en el valor del activo inicial o se reconocen como un activo separado, sólo cuando es probable que los beneficios económicos futuros asociados con los elementos de propiedades, planta y equipos vayan a fluir a la Mutual y el costo del elemento pueda determinarse de forma fiable. El valor del componente sustituido se da de baja contablemente. El resto de reparaciones y mantenciones se cargan en el resultado del ejercicio en el que se incurre.

Mutual deprecia los activos de propiedades, planta y equipos, excepto terrenos, desde el momento que estos bienes se encuentran en condiciones de uso, distribuyendo linealmente el costo de los mismos entre los años de vida útil estimada.

Los años de vida útil estimados, se resumen de la siguiente manera:

<b>Activos</b>	<b>Vida o Tasa Mínima</b>	<b>Vida o Tasa Máxima</b>
Construcción, obras de infraestructura e instalaciones	10	80
Instrumental y equipos médicos	3	8
Equipos, muebles y útiles	3	7
Vehículos y otros medios de transporte	6	6
Activos en leasing	3	4

La vida útil al 30 de junio de 2024 está en base a Circular N°2.903 de la Superintendencia de Seguridad Social del 8 de enero de 2013, dado que es representativa para la operación de Mutual.

De acuerdo con la NIC 8 “Políticas contables, cambios en las estimaciones contables y errores” se deberá revelar la naturaleza e impacto de un cambio en una estimación contable que tenga efecto en el ejercicio o en futuros ejercicios. Estos cambios podrían afectar a las vidas útiles, los valores residuales, métodos de depreciación y costos de desmantelamiento.

#### 2.5) Propiedades de inversión

Al 30 de junio de 2024 y al 31 de diciembre de 2023 Mutual de Seguridad no posee propiedades de inversión.

# MUTUAL DE SEGURIDAD C.CH.C. Y FILIALES

Notas a los Estados Financieros Consolidados

30 de junio 2024 y 2023 y al 31 de diciembre de 2023

## Nota 2 - Bases de Presentación de los Estados Financieros y Políticas Contables Aplicadas (continuación)

### 2.6) Activos intangibles

#### Programas informáticos

Las licencias para programas informáticos adquiridas, se capitalizan sobre la base de los costos en que se ha incurrido para adquirirlas y prepararlas para usar el programa específico. Estos costos se amortizan linealmente durante sus vidas útiles estimadas.

Los gastos relacionados con el desarrollo o mantenimiento de programas informáticos se reconocen como gasto cuando se incurre en ellos. Los costos directamente relacionados con la producción de programas informáticos únicos e identificables controlados por la Mutual, y que es probable que vayan a generar beneficios económicos superiores a los costos durante más de un año, se reconocen como activos intangibles. Los costos directos incluyen los gastos del personal que desarrolla los programas informáticos.

Los costos de desarrollo de programas informáticos reconocidos como activos, se amortizan linealmente durante sus vidas útiles estimadas (no superan los 10 años).

### 2.7) Costos por interés

Los costos por financiamiento incurridos directamente atribuibles a la construcción, adquisición o producción de cualquier activo apto, se capitalizan durante el período de tiempo que es necesario para completar y preparar el activo para el uso que se pretende. Otros costos por intereses se registran en resultados (gastos).

### 2.8) Pérdidas por deterioro de valor de los activos financieros

Un activo financiero es evaluado en cada fecha de presentación para determinar si existe evidencia objetiva de deterioro. Un activo financiero está deteriorado si existe evidencia objetiva que uno o más eventos han tenido un negativo efecto en el valor futuro del activo.

En el caso de los activos financieros valorizados al costo amortizado, la pérdida por deterioro corresponde a la diferencia entre el valor libro del activo y el valor presente de los flujos futuros de caja estimados, descontados a la tasa de interés efectiva original del activo financiero. Las inversiones financieras de la Sociedad son realizadas en instituciones de la más alta calidad crediticia y mantenidas en el corto plazo y largo plazo, por lo que no presentan a la fecha un indicio de deterioro respecto de su valor libro.

Una pérdida por deterioro en relación con un activo financiero al valor razonable con efecto en resultado, se calcula por referencia a su valor razonable y la pérdida se refleja directamente en el estado de resultados integrales en el ítem de "costos financieros".

La Mutual evalúa anualmente la existencia de indicadores de deterioro sobre activos no financieros. Si existen indicadores, la Mutual estima el monto recuperable del activo deteriorado. De no ser posible estimar el monto recuperable del activo deteriorado a nivel individual, Mutual estima el monto recuperable de la unidad generadora de efectivo al cual el activo pertenece.

## MUTUAL DE SEGURIDAD C.CH.C. Y FILIALES

Notas a los Estados Financieros Consolidados

30 de junio 2024 y 2023 y al 31 de diciembre de 2023

### Nota 2 - Bases de Presentación de los Estados Financieros y Políticas Contables Aplicadas (continuación)

#### 2.8) Pérdidas por deterioro de valor de los activos no financieros (continuación)

El monto recuperable es definido como el mayor entre el valor justo, menos los costos de venta y el valor en uso. El valor en uso es determinado mediante la estimación de los flujos de efectivo futuros, asociados al activo o unidad generadora de efectivo, descontados a su valor presente, utilizando tasas de interés, antes de impuestos, que reflejan el valor del dinero en el tiempo y los riesgos específicos del activo. En el caso que el monto del valor libro del activo exceda a su monto recuperable, la Mutual registra una pérdida por deterioro en los resultados del período.

La Mutual evalúa si los indicadores de deterioro sobre activos no corrientes que derivaron en pérdidas registradas en ejercicios pasados han desaparecido o han disminuido. Si existe esta situación, el monto recuperable del activo específico es recalculado y su valor libro incrementado si es necesario. El incremento es reconocido en el estado de resultados integrales como un reverso de pérdidas por deterioro. El incremento del valor del activo previamente deteriorado es reconocido sólo si éste proviene de cambios en los supuestos que fueron utilizados para calcular el monto recuperable. El monto de incremento del activo producto del reverso de la pérdida por deterioro es limitado hasta el monto que hubiera sido reconocido de no haber existido el deterioro.

#### 2.9) Activos financieros

Esta Mutuality clasifica sus activos financieros de acuerdo a las especificaciones entregadas por la NIIF 9. Es decir, en función del modelo de negocio para gestionar sus activos financieros y de las características de los flujos de efectivo contractuales del activo financiero. Por lo anterior, esta Mutuality clasifica sus instrumentos financieros en tres categorías: i) a valor razonable con efectos en resultados, ii) a valor razonable con efecto en Patrimonio y, iii) a costo amortizado.

##### a) Activos financieros a valor razonable con cambios en resultados

Son activos financieros mantenidos para negociar. Un activo financiero se clasifica en esta categoría si se adquiere principalmente con el propósito de venderse en el corto plazo. Dentro de esta categoría se encuentran títulos representativos de renta fija como de renta variable de los Fondos de Libre Disposición y del Fondo de Eventualidades. Además, Los derivados también se clasifican como adquiridos para su negociación a menos que sean designados como coberturas. Los activos de esta categoría se clasifican como activos corrientes y se valorizan a su valor justo con cambios en resultados.

##### b) Activos Financieros a valor razonable con cambios en patrimonio

Los activos clasificados en esta categoría corresponden a instrumentos financieros, adquiridos y mantenidos sin el ánimo de ser negociados en el corto plazo. Estos instrumentos son valorados a su valor razonable y los cambios en dicho valor son reconocidos con cargo o abono a cuentas de patrimonio. Esta Mutuality no cuenta con activos financieros clasificados en esta categoría.

# MUTUAL DE SEGURIDAD C.CH.C. Y FILIALES

Notas a los Estados Financieros Consolidados

30 de junio 2024 y 2023 y al 31 de diciembre de 2023

## Nota 2 - Bases de Presentación de los Estados Financieros y Políticas Contables Aplicadas (continuación)

### 2.9) Activos financieros (continuación)

#### c) Activos financieros a costo amortizado

Son activos financieros no derivados que han sido adquiridos con el propósito de obtener los flujos de efectivos contractuales, y cuyos flujos corresponden a pagos del principal más intereses. Se valorizan al valor presente resultante de descontar los flujos futuros de éste a la tasa interna de retorno implícita en su adquisición (TIR de compra). Dicha tasa corresponde a la tasa de descuento que iguala el costo de adquisición del instrumento más los costos de la transacción inicial, con sus flujos futuros. Se incluyen en activos corrientes, excepto aquellos cuyos vencimientos sean superiores a 12 meses desde la fecha del balance en que se clasifican como activos corrientes. Esta Mutualidad clasifica en esta categoría a los instrumentos de renta fija que respaldan las reservas del Fondo de Pensiones y del Fondo de Contingencias.

### 2.10) Instrumentos financieros derivados y actividades de cobertura

Los instrumentos derivados se registran al valor justo de la fecha en que se ha realizado el contrato y son revaluados posteriormente al valor justo de la fecha de cierre de los estados financieros. Los cambios que se generen en el valor justo son registrados directamente como ganancia o pérdida en el resultado del ejercicio.

Compensación de instrumentos financieros. Los activos y pasivos financieros se compensan y se informa el monto neto en el estado de situación financiera si, y solo si, existe a la fecha de cierre del estado de situación financiera un derecho legal exigible para recibir o cancelar el valor neto, además de existir la intención de liquidar sobre base neta, o a realizar los activos y liquidar los pasivos simultáneamente.

### 2.11) Existencias

Corresponde a suministros para el consumo propio y se incluyen todos los costos derivados de su adquisición y otros costos en los que se ha incurrido para darles su condición y ubicación actuales. Los inventarios son valorizados al menor valor entre su costo y su valor neto realizable.

El valor neto realizable es el precio de venta estimado en el curso normal de los negocios, menos los costos estimados para terminar su producción y los necesarios para llevar a cabo la venta. Cuando las condiciones del mercado generan que el costo supera el valor neto de realización, se registra una estimación de deterioro por el diferencial del valor con cargo a resultados. En dicha estimación de deterioro se consideran también montos relativos a obsolescencia derivados de baja rotación, obsolescencia técnica y productos retirados del mercado.

El costo de los inventarios y los productos vendidos se determina usando el método Precio Medio Ponderado.

# MUTUAL DE SEGURIDAD C.CH.C. Y FILIALES

Notas a los Estados Financieros Consolidados

30 de junio 2024 y 2023 y al 31 de diciembre de 2023

## Nota 2 - Bases de Presentación de los Estados Financieros y Políticas Contables Aplicadas (continuación)

### 2.12) Deudores comerciales y otras cuentas a cobrar

#### Deudores previsionales

Corresponde a las cotizaciones devengadas por la Mutual en el mes que se informa, en su calidad de administrador de Ley N° 16.744, como también las deudas cuya morosidad en el activo corriente no exceda los tres meses, derivadas de las cotizaciones declaradas y no pagadas y de las cotizaciones que se encuentren en cobranza producto de haberse emitido una resolución en tal sentido. El saldo corresponde al valor neto de los deudores previsionales, es decir, descontado el monto de estimación de deterioro.

El deterioro de las cuentas comerciales para deudas que surgen a raíz del art. 77 Bis de la Ley 16.744 es calculado según el modelo de deudas no previsionales establecido en el Compendio de Normas del Seguro Social de Accidentes del Trabajo y Enfermedades Profesionales en el Libro VII, Título IV "Gestión de riesgos financieros y operacionales" emitido por la Superintendencia de Seguridad Social (SUSESO) en marzo de 2018, debido a que técnicamente refleja de forma más fiable y conservadora la provisión por riesgo de crédito.

#### Aportes legales por cobrar

Está formado por los recursos a cobrar al Fondo Único de Prestaciones Familiares, subsidios de Cesantía y las concurrencias por cobrar, tanto de pensiones e indemnizaciones, y cualquier otro importe que se deba recuperar al Fisco en virtud de una norma legal o reglamentaria.

El deterioro de las cuentas comerciales para deudas que surgen a raíz del art. 77 Bis de la Ley 16.744 es calculado según el modelo de deudas no previsionales establecido en el Compendio de Normas del Seguro Social de Accidentes del Trabajo y Enfermedades Profesionales en el Libro VII, Título IV "Gestión de riesgos financieros y operacionales" emitido por la Superintendencia de Seguridad Social (SUSESO) en marzo de 2018, debido a que técnicamente refleja de forma más fiable y conservadora la provisión por riesgo de crédito.

#### Deudores por venta de servicios a terceros

Corresponde a todos los documentos y cuentas por cobrar originados por la venta de servicios complementarios no contemplados en la ley N° 16.744. Se clasifican en este rubro las deudas que no registran una morosidad superior a tres meses en el activo corriente. El saldo corresponde al valor neto de los deudores por venta de servicios a terceros, es decir, descontado el monto de estimación de deterioro.

El deterioro de los deudores por venta se ha determinado de acuerdo a IFRS 9, por pérdida esperada.

# MUTUAL DE SEGURIDAD C.CH.C. Y FILIALES

Notas a los Estados Financieros Consolidados

30 de junio 2024 y 2023 y al 31 de diciembre de 2023

## Nota 2 - Bases de Presentación de los Estados Financieros y Políticas Contables Aplicadas (continuación)

### 2.12) Deudores comerciales y otras cuentas a cobrar (continuación)

Al 30 de junio de 2024 las solicitudes de incobrabilidad semestrales informados a SUSESO y aprobados por esta asciende a:

Tipo Deudor	Periodo	Fecha de envío	Monto de Incobrabilidad solicitado M\$	Monto de Incobrabilidad aprobado M\$	Oficio de aprobación	Monto de incobrabilidad contabilizado M\$
LEY	dic-23	31-01.2024	227.494	227.494	Ord 00631-2024 del 10/05/2024	223.123
SERV COMPL	dic-23	31-01.2024	92.649	92.649	Ord 00631-2024 del 10/05/2024	91.555

### 2.13) Efectivo y equivalentes al efectivo

El efectivo y equivalentes al efectivo incluyen el efectivo en caja, los depósitos a plazo en entidades de crédito, otras inversiones a corto plazo de gran liquidez con un vencimiento original menor o igual a tres meses y los sobregiros bancarios. En el estado de situación financiera, los sobregiros bancarios se clasifican como obligaciones con Bancos e instituciones financieras en el pasivo corriente.

Para la elaboración del estado de flujos de efectivo realizado por el método directo se toman en consideración los siguientes conceptos:

#### - Flujos de efectivo

Las entradas y salidas de efectivo y de efectivo equivalentes, entendiendo por éstas las inversiones a corto plazo de gran liquidez y con bajo riesgo de cambios en su valor, tales como: efectivo en caja, saldos en Bancos y otras inversiones a corto plazo de alta liquidez.

#### - Actividades operacionales

Corresponden a las actividades normales que constituyen la principal fuente de ingresos y egresos ordinarios realizados por la Mutual, así como otras actividades que no pueden ser calificadas como de inversión o de financiamiento.

#### - Actividades de inversión

Corresponden a la adquisición, enajenación o disposición por otros medios, de activos a largo plazo y otras inversiones no incluidas en el efectivo y equivalente de efectivo.

#### - Actividades de financiamiento

Las actividades que producen cambios en el tamaño y composición del patrimonio neto y de los pasivos que no formen parte de las actividades operacionales ni de inversión.

## MUTUAL DE SEGURIDAD C.CH.C. Y FILIALES

Notas a los Estados Financieros Consolidados

30 de junio 2024 y 2023 y al 31 de diciembre de 2023

### **Nota 2 - Bases de Presentación de los Estados Financieros y Políticas Contables Aplicadas (continuación)**

#### **2.14) Acreedores comerciales**

Los acreedores comerciales se registran inicialmente por el valor razonable de la contraprestación recibida, deducidos los costos directamente atribuibles a la transacción. En períodos posteriores, estos acreedores comerciales se valorizan al costo amortizado utilizando el método de tasa de interés efectivo. Cuando el valor razonable de una cuenta por pagar no difiere en forma significativa del valor nominal, se reconocerá al valor nominal.

#### **2.15) Préstamos que devengan intereses y que no generan intereses**

Cuando la Mutual requiera financiamiento de terceros estas obligaciones serán reconocidas inicialmente a su valor razonable, descontados los desembolsos necesarios para concretar la transacción. Con posterioridad, estos importes se reconocerán a su costo amortizado de acuerdo al método de la tasa de interés efectiva.

#### **2.16) Impuesto a las utilidades e impuestos diferidos**

Al cierre de cada ejercicio, cuando la Administración evalúa que es probable que no se obtenga en el futuro utilidades tributarias imponibles, que permitan la realización de las diferencias temporarias activas, por lo que no se reconocerán activos por impuestos diferidos.

Conforme a lo establecido en Resolución Ex. 17500 N° 78 del Servicio de Impuestos Internos, de fecha 30 de abril de 2019, la Mutual estará afecta a una tasa de primera categoría de un 25%, dado que carece de un vínculo directo o indirecto con personas que tengan el carácter de propietarios, comuneros, socios o accionistas, que resulten gravados con los impuestos finales.

El impuesto corriente se registra en resultados en el estado de situación financiera. Dado lo anteriormente expuesto, la Corporación no paga impuesto de primera categoría y tampoco calcula impuestos diferidos, porque no es su naturaleza el generar riquezas.

#### **2.17) Beneficios a los empleados**

##### **a) Beneficios a los empleados**

La Mutual registra los beneficios de corto plazo a empleados, tales como sueldo, vacaciones, bonos y otros, sobre base devengada y contempla aquellos beneficios emanados como obligación de los convenios colectivos de trabajo como práctica habitual de la Mutual. La obligación por estos beneficios se presenta en el rubro "Pasivos Devengados".

## MUTUAL DE SEGURIDAD C.CH.C. Y FILIALES

Notas a los Estados Financieros Consolidados

30 de junio 2024 y 2023 y al 31 de diciembre de 2023

### Nota 2 - Bases de Presentación de los Estados Financieros y Políticas Contables Aplicadas (continuación)

#### 2.17) Beneficios a los empleados (continuación)

##### b) Indemnizaciones por años de servicio (PIAS)

Mutual registra un pasivo por el pago a todo evento de indemnizaciones por años de servicio, correspondiente a planes de beneficios definidos, derivados de acuerdos colectivos e individuales suscritos con los trabajadores. Esta obligación se determina mediante el valor actuarial del costo devengado del beneficio, método que considera diversos factores en el cálculo, tales como estimaciones de permanencia futura, tasas de mortalidad, incrementos salariales futuros y tasas de descuentos. Este valor así determinado se presenta a valor actual utilizando el método de beneficios devengados por años de servicio. La tasa de descuento utilizada ha sido de 6,28% y 5,45% al 30 de junio de 2024 y al 31 de diciembre de 2023, respectivamente.

La obligación por estos beneficios se presenta en el rubro obligación por beneficio post empleo y otros beneficios corrientes y no corrientes.

##### c) Bono de estímulo

Mutual registra un pasivo por el pago a todo evento de beneficios a los empleados por concepto de años antigüedad, correspondiente a lo estipulado en contrato colectivo. Esta obligación se determina mediante el valor actuarial del costo devengado del beneficio, método que considera diversos factores en el cálculo, tales como estimaciones de permanencia futura, tasas de mortalidad, incrementos salariales futuros y tasas de descuentos. Este valor así determinado se presenta a valor actual utilizando el método de beneficios devengados por años de servicio. La tasa de descuento utilizada ha sido de un 6,22% y 5,33% al 30 de junio de 2024 y al 31 de diciembre de 2023, respectivamente.

La obligación por estos beneficios se presenta en el rubro obligación por beneficio post empleo y otros beneficios corrientes y no corrientes.

##### d) Bono de personal

Los pagos de bonos de gestión reales pueden diferir de los montos reconocidos previamente como pasivos, ya que éstos están sujetos al cumplimiento de objetivos corporativos y a objetivos individuales de desempeño y cumplimiento de metas.

#### 2.18) Provisiones

Las provisiones son reconocidas de acuerdo a NIC 37 cuando:

- La Sociedad tiene una obligación presente como resultado de un evento pasado,
- Es probable que se requiera una salida de recursos incluyendo beneficios económicos para liquidar la obligación,
- Se puede hacer una estimación confiable del monto de la obligación.

En la eventualidad que la provisión o una parte de ella sean reembolsadas, el reembolso es reconocido como un activo separado solamente si se tiene certeza del ingreso.

En el estado de resultados el gasto por cualquier provisión es presentado en forma neta de cualquier reembolso.

# MUTUAL DE SEGURIDAD C.CH.C. Y FILIALES

Notas a los Estados Financieros Consolidados

30 de junio 2024 y 2023 y al 31 de diciembre de 2023

## Nota 2 - Bases de Presentación de los Estados Financieros y Políticas Contables Aplicadas (continuación)

### 2.19) Reconocimiento de ingresos

Los ingresos ordinarios incluyen el valor razonable de las contraprestaciones recibidas o a recibir por los servicios en el curso ordinario de las actividades de la Mutual. Los ingresos ordinarios se presentan netos del impuesto al valor agregado, devoluciones, rebajas y descuentos.

La Mutual reconoce los ingresos cuando el importe de los mismos se puede valorar con fiabilidad, es probable que los beneficios económicos futuros vayan a fluir a la Entidad y se cumplen las condiciones específicas para cada uno de los tipos de ingresos, tal y como se describe a continuación.

#### a) Ingresos por cotización básica

Corresponde a los ingresos devengados provenientes de las cotizaciones básicas de las empresas adherentes en base al seguro contra accidentes y enfermedades laborales, lo cual corresponde al 0,9% de las remuneraciones imponibles, de acuerdo a lo establecido en la Ley N° 16.744 sobre accidentes de trabajo y enfermedades profesionales.

#### b) Ingresos por cotización adicional

Corresponde a los ingresos devengados provenientes de las cotizaciones adicionales de las empresas adherentes en base al seguro contra accidentes y enfermedades laborales establecido en la Ley N° 16.744. Este ingreso corresponde a una tasa variable en función de la actividad y riesgo de la empresa o entidad empleadora, la cual por riesgo presunto no podrá exceder de un 3,4% de las remuneraciones imponibles, y una vez evaluada la tasa de siniestralidad, por riesgo efectivo podrá variar entre un 0,0% y un 6,8%, de acuerdo a lo establecido en el D.S. N° 67, de 1999, del Ministerio del Trabajo y Previsión Social.

#### c) Ingresos por intereses, reajustes y multas por cotizaciones

Incluye los ingresos por concepto de intereses, reajustes y multas generados por atrasos en el pago de las cotizaciones, de acuerdo a lo establecido en la Ley N°17.322 y cualquier otra sanción económica que derive de la aplicación de la Ley N°16.744.

#### d) Rentas de inversiones financieras que respaldan reservas

- Activos financieros a valor razonable:

Mutual de Seguridad registra los ingresos asociados a activos financieros a valor razonable, sobre base devengada, de acuerdo al valor de mercado que tengan dichas inversiones, a la fecha de cierre de los estados financieros y el valor libro de las mismas.

- Activos financieros a costo amortizado:

Mutual de Seguridad registra los ingresos asociados a activos financieros a costo amortizado, sobre base devengada, calculado según la misma tasa de descuento utilizada para determinar el precio del instrumento al momento de la compra.

## MUTUAL DE SEGURIDAD C.CH.C. Y FILIALES

Notas a los Estados Financieros Consolidados

30 de junio 2024 y 2023 y al 31 de diciembre de 2023

### Nota 2 - Bases de Presentación de los Estados Financieros y Políticas Contables Aplicadas (continuación)

#### 2.19) Reconocimiento de ingresos (continuación)

##### e) Ventas de servicios médicos a terceros

Comprende los ingresos provenientes de las atenciones médicas y hospitalarias proporcionadas a particulares, en conformidad al D.L. N°1.819 de 1977, los generados en atenciones por convenios intermutuales y los derivados de convenios con clínicas u otras entidades de salud.

Los ingresos son reconocidos cuando pueden ser estimados con fiabilidad y en función del grado de realización de la prestación del servicio o realización de la transacción a la fecha del balance.

##### f) Otros ingresos ordinarios

Los otros ingresos ordinarios, se reconocen al momento de efectuar el servicio o transferencias del bien vendido, sobre base devengada.

Desde 2020 la cotización extraordinaria (que en ese momento fue del 0,01%), dejó de ser obligatoria, a pesar de ello aún se perciben cotizaciones atrasadas por tal efecto.

#### 2.20) Arrendamientos

Según el párrafo 9 de la NIIF 16, un contrato es, o contiene, un arrendamiento si transmite el derecho a controlar el uso de un activo identificado por un periodo de tiempo a cambio de una prestación. En un contrato se debe poder identificar los derechos y obligaciones de cada parte, y las condiciones de pago de las contraprestaciones.

A partir del 01 de enero de 2019, Mutual de Seguridad contabiliza sus arrendamientos en base a NIIF 16. Para cumplir con la definición de arrendamiento según NIIF, se identifica en primer lugar el derecho de uso del bien y luego se aplican los siguientes criterios aprobados por la administración y en base a NIIF 16:

- Activo subyacente mayor a US\$5.000, esto según lo sugerido por la NIIF 16 y analizado en base al giro de Mutual de Seguridad.
  - o Vigencia de los contratos mayor a 12 meses.
- Para aquellos contratos que son renovables a 12 meses se analiza el historial del contrato para asumir su renovación.

## MUTUAL DE SEGURIDAD C.CH.C. Y FILIALES

Notas a los Estados Financieros Consolidados

30 de junio 2024 y 2023 y al 31 de diciembre de 2023

### Nota 2 - Bases de Presentación de los Estados Financieros y Políticas Contables Aplicadas (continuación)

#### 2.20) Arrendamientos (continuación)

##### a) Cuando la Mutual es el arrendatario

Para aquellos contratos que se identifican como arrendamiento según NIIF 16, se reconoce un activo por derecho de uso que representa el derecho a usar el activo arrendado subyacente y un pasivo por arrendamiento que representa una obligación para hacer pagos por arrendamiento.

Mutual mide los activos por derecho de uso de forma análoga a otros activos no financieros (tales como propiedades, planta y equipo) y los pasivos por arrendamiento de forma similar a otros pasivos financieros. Como consecuencia, un arrendatario reconocerá la depreciación del activo por derecho de uso y los intereses del pasivo por arrendamiento, y también clasificará los reembolsos en efectivo del pasivo por arrendamiento en una parte del principal y una parte de intereses y los presentará en el estado de flujos de efectivo aplicando la NIC 7 Estado de Flujos de Efectivo.

##### b) Cuando la Mutual es el arrendador

La NIIF 16 mantiene sustancialmente los requerimientos de contabilidad del arrendador de la NIC 17. Por consiguiente, los activos arrendados a terceros bajo contratos de arrendamiento operativo, se incluyen dentro de Propiedades, Planta y Equipo, Propiedad de Inversión o en otros activos corrientes y no corrientes, según corresponda.

Los ingresos derivados del arrendamiento se reconocen de forma lineal durante el plazo del arrendamiento.

#### 2.21) Contratos de construcción

La Mutual de Seguridad no tiene contratos de construcción al 30 de junio de 2024 y al 31 de diciembre de 2023.

#### 2.22) Activos no corrientes (o grupo de enajenación) mantenidos para la venta

Son clasificados como disponibles para la venta y operaciones discontinuadas los activos no corrientes cuyo valor libro se recupera a través de una operación de venta y no a través de su uso continuo. Esta condición se considera cumplida únicamente cuando la venta es altamente probable y el activo está disponible para la venta inmediata en su estado actual. La venta previsiblemente se completará en el plazo de un año desde la fecha de clasificación.

Estos activos son valorizados por el menor valor entre su valor libro y el valor razonable.

## MUTUAL DE SEGURIDAD C.CH.C. Y FILIALES

Notas a los Estados Financieros Consolidados

30 de junio 2024 y 2023 y al 31 de diciembre de 2023

### Nota 2 - Bases de Presentación de los Estados Financieros y Políticas Contables Aplicadas (continuación)

#### 2.23) Medioambiente

Mutual se responsabiliza constantemente por proteger al medioambiente por ello cada unidad de gestión que genera residuos industriales y peligrosos debe tener asignado un ítem de gasto por almacenamiento temporal (permisos de lugares adecuados al efecto), transporte, eliminación y disposición final de residuos sólidos y peligrosos. También debe tener recursos por evaluación de la descarga de emisiones atmosféricas y de la descarga de residuos líquidos, por lo que la información del gasto asociado debe tenerla el responsable de la misma. Los costos asociados al punto anterior están definidos por el valor de las prestaciones de los proveedores correspondientes, la obligación de Mutual es verificar que cuenten con autorización expresa de la autoridad ambiental y/o sanitaria. Al respecto la obligación a nivel nacional es declarar las emisiones atmosféricas de generadores eléctricos, calderas y otras fuentes fijas.

#### 2.24) Reservas técnicas

Mutual de Seguridad reconoce en sus estados financieros las reservas derivadas de las obligaciones incurridas por el ejercicio de la Ley N°16.744, respecto de las prestaciones que esta otorga a los afiliados cubiertos. Estas se calcularán y contabilizarán conforme lo establece la normativa legal vigente, principalmente aquella que tiene relación con la obtención del derecho y cuantificación de cada una de las prestaciones definidas en la Ley N°16.744.

##### a) Reserva por capitales representativos por pensiones

Es aquella que refleja el valor actual ajustado de los flujos futuros de siniestros ocurridos a la fecha de cierre de los estados financieros, que han generado pensiones de invalidez o sobrevivencia, ya concedidas o que se encuentran en proceso de liquidación.

Esta reserva se presenta:

- En su porción corriente, siendo aquella constituida para atender el pago en los doce meses siguientes al cierre de los estados financieros.
- En su porción no corriente, aquella constituida para atender el pago de las pensiones en el plazo superior a un año.

Estas reservas, conforme a la resolución exenta N°156, en donde se aprueba el Compendio de Normas del Seguro de Accidentes del Trabajo y Enfermedades Profesionales de la Ley N°16.744, en base Libro VIII "Aspectos Financiero Contable" con vigencia a contar del 6 de marzo de 2018 de la Superintendencia de Seguridad Social y según Circular N°3348, la cual imparte instrucciones para la constitución de capitales representativos de pensiones en base a tablas de mortalidad aprobadas mediante el D.S. N°25, se calculan usando las tablas de mortalidad basadas en las tablas SVS 2014 (reflejan el aumento en la esperanza de vida de la población), en conjunto con una actualización en la tasa de descuento de estos pasivos del 4,0% al 2,5%.

## MUTUAL DE SEGURIDAD C.CH.C. Y FILIALES

Notas a los Estados Financieros Consolidados

30 de junio 2024 y 2023 y al 31 de diciembre de 2023

### Nota 2 - Bases de Presentación de los Estados Financieros y Políticas Contables Aplicadas (continuación)

#### 2.24) Reservas técnicas (continuación)

Esta nueva modalidad de cálculo tiene vigencia a partir del 1 de marzo de 2018, siendo imputado el efecto contable por cambio de modalidad al ítem FUPEF-IFRS 23010 "Fondos Acumulados" por un monto de M\$32.204.884 con fecha 31.03.2018.

Estas reservas incluyen el monto adicional destinado a las pensiones de viudez de beneficiarias menores a 45 años y a las pensiones de orfandad de beneficiarios mayores de 18 años.

De acuerdo a la Circular N°3348, la Superintendencia de Seguridad Social (SUSESO) instruye a las Mutuales para que apliquen los factores contenidos en el Decreto Supremo N°25, de 2017, del Ministerio del Trabajo y Previsión Social, publicado en el Diario Oficial el día 4 de enero de 2018. Si bien expone el procedimiento para realizar el cálculo de capitales representativos de pensiones, entrega una opción de ajustes metodológicos tanto para viudas como orfandades de edad entre 18 y 24 años.

Dicho ajuste a la metodología debe cumplir con un trámite administrativo el cual incluye un estudio actuarial, la aprobación de éste por el Directorio de Mutual de Seguridad y envío del acuerdo a SUSESO para su aprobación.

En función de la aprobación del acuerdo de directorio número 2-2018-1 y posterior aceptación por parte de SUSESO mediante el oficio n°44806 del 4 de septiembre de 2018, Mutual de Seguridad procedió a realizar los ajustes metodológicos a los capitales representativos al cierre de septiembre de 2018. Dichos cambios implicaron considerar una persistencia en la educación de orfandades entre 18 y 24 con una probabilidad del 58,17%, anteriormente se consideraba un 100%. En tanto, para las viudas, y función del artículo 44 de la Ley 16.744, Mutual de Seguridad identificará las viudas que no llegarán a ser vitalicias, ajustando la reserva en el tiempo en que efectivamente tendrá el derecho a la pensión, el cual dependerá de la orfandad menor.

El efecto contable de rebaja de capital producto del cambio descrito para viudas en el párrafo anterior se imputó al ítem FUPEF-IFRS 23010 "Fondos Acumulados" por un monto de M\$ 6.004.910.-.

Con fecha 16 de octubre de 2020 la SUSESO emitió la Circular N°3541 para incluir ajustes metodológicos a las reservas de pensiones que constituyen las mutualidades.

Las modificaciones introducidas por la Circular entrarán en vigencia a partir del 1° de julio de 2021, no obstante, las instrucciones respecto de lo indicado en los numerales ii) y iii) de la nueva letra c), del número 4, del Capítulo III, de la letra A, del Título I, del Libro VIII del Compendio de Normas del Seguro Social de la N°16.744, podrá registrarse en los estados financieros al 31 de diciembre de 2021.

## MUTUAL DE SEGURIDAD C.CH.C. Y FILIALES

Notas a los Estados Financieros Consolidados

30 de junio 2024 y 2023 y al 31 de diciembre de 2023

### Nota 2 - Bases de Presentación de los Estados Financieros y Políticas Contables Aplicadas (continuación)

#### 2.24) Reservas técnicas (continuación)

##### a) Reserva por capitales representativos por pensiones (continuación)

Nueva letra c) Las mutualidades de empleadores deberán constituir o ajustar el cálculo de capitales representativos para todos aquellos beneficios que se han pagado en forma Permanente, tales como los siguientes:

- Numeral i) Bonificación Ley N°19.403
- Numeral ii) Bonificación Ley N°19.539 y Bonificación Ley N°19.953
- Numeral iii) Aguinaldos por fiestas patrias y navidad, y
- Numeral iv) Pensiones transitorias que se deban pagar en concordancia con lo señalado en el artículo 31 de la Ley N°16.744.

Las primeras actualizaciones de los estudios actuariales requeridos para los ajustes de la metodología de cálculo señalados en la letra a) y en numeral iv) de la nueva letra c), ambos del número 4, del Capítulo III, de la Letra A, del Título I, del Libro VIII del Compendio de Normas del Seguro Social de la N°16.744, deberán ser realizadas y presentadas para su aprobación a más tardar el 31 de diciembre de 2023.

- Letra a) Ajustes a la metodología de cálculo de capitales representativos de pensiones de orfandad

El ajuste a la metodología de cálculo de estas reservas deberá ser debidamente fundamentado a través de un estudio actuarial, realizado por un profesional actuario, utilizando estadísticas por un período móvil representativo del comportamiento de los pensionados del artículo 47 de la Ley N°16.744, considerando para ello las cohortes de los últimos cinco años. El ajuste se obtendrá a partir de un promedio ponderado según el número de casos por tramo de edades consideradas en el estudio, el cual deberá ser realizado en conjunto por las mutualidades y debe contemplar un margen de seguridad. Dicho estudio deberá actualizarse cada cinco años.

Para estos efectos, y cumpliendo con lo dispuesto en el artículo 57 del D.S. N°101, las tablas de capitales representativos que deben aplicarse en el caso de pensionados de orfandad con derecho al beneficio hasta el último día del año en que cumplan 18 años deben considerar como último factor distinto de cero el correspondiente a 18 años, en tanto que las tablas de capitales representativos para los pensionados de orfandad mayores de 18 años, con derecho al beneficio hasta el último día del año en que cumplan 24 años de edad, deben considerar como último factor distinto de cero el correspondiente a 24 años.

- Numeral iv) de la nueva letra c) Pensiones transitorias que se deban pagar en concordancia con lo señalado en el artículo 31 de la Ley N°16.744.

# MUTUAL DE SEGURIDAD C.CH.C. Y FILIALES

Notas a los Estados Financieros Consolidados

30 de junio 2024 y 2023 y al 31 de diciembre de 2023

## Nota 2 - Bases de Presentación de los Estados Financieros y Políticas Contables Aplicadas (continuación)

### 2.24) Reservas técnicas (continuación)

#### a) Reserva por capitales representativos por pensiones (continuación)

Aplicación Circular N°3541

Bonificación Ley N°19.403 y cambio metodológico. El incremento combinado de estos cambios es igual a MM\$2.816.-. De estos, MM\$2.578 fueron reconocidos a patrimonio y el resto a resultado durante el año 2021. Este evento se materializó en julio de 2021.

Bonificación Ley N°19.539 y Ley N°19.953 y aguinaldos por fiestas patrias y navidad, generó un incremento en la reserva por pensiones al 31 de diciembre de 2020 de MM\$12.786 (igual a 4,7%). Este incremento se reconoció como una reclasificación desde el Fondo Patrimonio Contingencia, dado que Mutual ya incluía esta reserva en sus estimaciones para contingencias.

#### b) Reserva por prestaciones médicas

Con fecha 22 de octubre de 2020 la SUSESO emitió la Circular N°3544 que imparte instrucciones sobre la constitución de reservas por prestaciones médicas para las mutualidades a fin de establecer los criterios generales y directrices que permitan uniformar la “mejor estimación” de la reserva técnica por el gasto en prestaciones médicas por otorgar.

El modelo de constitución de reservas que deberán utilizar las mutualidades considera en su formulación el uso de tablas de mortalidad establecidas en el DL N°3.500, de 1980, y sus modificaciones en la materia, así como también el uso de tablas de persistencia que se obtienen a partir del comportamiento del gasto histórico en prestaciones médicas. Asimismo, con el objetivo de mantener los valores en términos reales, el modelo considera una variable de reajuste por el nivel de precios de la salud, más el uso de un ahorro en eficiencia que pueda lograrse, y una tasa de descuento para la estimación de los flujos futuros de pago.

En la constitución de la reserva por prestaciones médicas será considerado como “expuesto afecto a reserva” a todo paciente, sea este trabajador o extrabajador, pensionado o ex pensionado protegidos por la Ley N°16.744, que a consecuencia de un accidente o enfermedad quede secuelado o requiera de asistencia permanente con un desembolso de gastos derivados de su condición médica, cuyo gasto sea superior a un año. Para estos efectos, la constitución de la reserva se reconocerá una vez que el expuesto cumpla las 52 semanas continuas de tratamiento, contadas desde la fecha de emisión de la DIAT o de la DIEP.

## MUTUAL DE SEGURIDAD C.CH.C. Y FILIALES

Notas a los Estados Financieros Consolidados

30 de junio 2024 y 2023 y al 31 de diciembre de 2023

### Nota 2 - Bases de Presentación de los Estados Financieros y Políticas Contables Aplicadas (continuación)

#### 2.24) Reservas técnicas (continuación)

##### b) Reserva por prestaciones médicas (continuación)

La constitución de la reserva por prestaciones médicas será hecha de manera gradual, incorporando los siguientes grupos, con su respectiva temporalidad:

Etapa	Grupo	Entrada en Vigencia
Primera	Expuestos cuyos tratamientos médicos se llevan a cabo en un horizonte de tiempo de largo plazo	31 de diciembre de 2021
Segunda	Pacientes cuyos tratamientos médicos sean de corto o de mediano plazo	1 de enero de 2023
Tercera	Expuestos que se encuentran en programas de vigilancia	1 de enero de 2025

Aplicación Circular N°3544:

La administración solicitó a un actuario externo la realización del cálculo correspondiente a la reserva por gastos médicos para tratamientos de largo plazo.

A diciembre 2022 la provisión calculada fue de M\$18.518.128, al 30 de junio de 2024 la provisión estimada según el criterio adoptado es de M\$19.398.952, en función de la instrucción descrita en el Ordinario 46 emitido por esta Superintendencia el 06 de enero de 2023. Los efectos en 2024 fueron de M\$475.161 con cargo a patrimonio y un cargo a resultados de M\$786.453, producto de las altas.

El cálculo de la reserva fue determinado con una tasa descuento del 8,40% real y una variación IPC de la salud de -2,02% +UF.

Respecto a la segunda etapa la Mutual ha determinado una provisión de M\$384.955, cuyo registro se efectuó en diciembre 2022 y del cual la Superintendencia no tuvo reparos de acuerdo a Ordinario 265 emitido con fecha 24 de enero de 2023. El saldo determinado a junio 2024 es de M\$417.405. El efecto en 2024 fue de un cargo a resultados M\$24.375

## MUTUAL DE SEGURIDAD C.CH.C. Y FILIALES

Notas a los Estados Financieros Consolidados

30 de junio 2024 y 2023 y al 31 de diciembre de 2023

### Nota 2 - Bases de Presentación de los Estados Financieros y Políticas Contables Aplicadas (continuación)

#### 2.24) Reservas técnicas (continuación)

##### c) Reserva por subsidios

Es aquella que refleja la estimación del costo de los siguientes siniestros:

- a) Ocurridos a la fecha de cierre de los estados financieros respecto de los subsidios futuros que se devenguen hasta el fin de su tratamiento.
- b) Ocurridos y no suficientemente reportados (con antecedentes pendientes) a la fecha de cierre de los estados financieros respecto de los subsidios futuros que se devenguen hasta el fin de su tratamiento.
- c) Ocurridos y no reportados a la fecha de cierre de los estados financieros respecto de los subsidios futuros que se devenguen hasta el fin de su tratamiento.

##### d) Reserva por indemnizaciones

Es aquella que refleja la estimación del costo de los siniestros conocidos por Mutual, que han generado indemnizaciones, las que se encuentran en proceso de liquidación.

##### e) Reserva por IBNR de indemnizaciones

Es aquella que refleja la estimación del costo de los siniestros no conocidos por Mutual, que generarán un futuro pago de indemnización.

##### f) Reserva adicional por insuficiencia de pasivos

De acuerdo a la normativa vigente, bajo este ítem se deberá presentar la porción de largo plazo del pasivo que se determinará por aquellos siniestros ocurridos y denunciados pero reservados de manera insuficiente, proveniente de prestaciones médicas, indemnizaciones y subsidios.

Esta reserva adicional debe determinarse como la mejor estimación de costo "último de los siniestros" y que se espera debe estimarse utilizando una metodología actuarial, respecto de la cual deberá presentarse su sustento técnico, basada en un informe de un actuario o bien mediante el establecimiento de una metodología única, de aplicación uniforme para las mutualidades

Actualmente, Mutual no considera reservas por insuficiencias de pasivos puesto que toda reserva se encuentra normada, lo cual está siendo reflejado en los estados financieros.

#### 2.25) Prestaciones por pagar

Corresponde a los beneficios devengados al cierre del ejercicio, proveniente de subsidios, indemnizaciones, y pensiones excluidas las cotizaciones previsionales e impuestos según corresponda. Además, se incluyen las prestaciones médicas provenientes y subsidios de la aplicación del art 77 bis de la Ley N°16.744 y las concurrencias por pagar a los otros organismos administradores de la Ley por conceptos de indemnizaciones y pensiones.

## MUTUAL DE SEGURIDAD C.CH.C. Y FILIALES

Notas a los Estados Financieros Consolidados

30 de junio 2024 y 2023 y al 31 de diciembre de 2023

### Nota 2 - Bases de Presentación de los Estados Financieros y Políticas Contables Aplicadas (continuación)

#### 2.26) Activos y pasivos financieros corrientes y no corrientes

Los activos financieros se clasifican para efectos de su valorización siguiendo los criterios establecidos en la NIIF 9

- Activos financieros a valor razonable a través de resultados: su característica es que se incurre en ellos principalmente con el objeto de venderlos en un futuro cercano, para fines de obtener rentabilidad y oportuna liquidez. Estos instrumentos son medidos a valor justo y las variaciones en su valor se registran en resultados en el momento que ocurren.
- Activos financieros mantenidos hasta su vencimiento: son aquellas que la Compañía tiene intención y capacidad de conservar hasta su vencimiento, se valorizan a costo amortizado, acogiéndose para ello a las normas de la NIIF9.
- Activos financieros disponibles para la venta: son aquellos activos financieros que se designan específicamente en esta categoría, se valorizan a su valor justo y la variación del valor justo se presenta en una cuenta de reservas en patrimonio.

Los pasivos financieros se clasifican dentro de las siguientes categorías:

- Préstamos y cuentas por cobrar: se registran a su costo amortizado, que corresponde al valor de mercado inicial, menos las devoluciones de capital, más los intereses devengados no cobrados calculados por el método de tasa de interés efectiva, con efecto en resultados del ejercicio.
- Clasificación como deuda o patrimonio: son aquellos que se clasifican ya sea como pasivos financieros o como patrimonio, de acuerdo con la sustancia del acuerdo contractual.
- Instrumentos de patrimonio: es cualquier contrato que ponga de manifiesto una participación residual en los activos de la Entidad una vez deducidos todos sus pasivos.
- Pasivos financieros: se clasifican ya sea como “pasivo financiero a valor justo a través de resultados” o como “otros pasivos financieros”.
- Pasivos financieros a valor justo a través de resultados: Los pasivos financieros son clasificados a valor justo a través de resultados cuando éstos, sean mantenidos para negociación o sean designados a valor justo a través de resultados.
- Otros pasivos financieros: Otros pasivos financieros, incluyendo los préstamos, se valorizan inicialmente por el monto de efectivo recibido, netos de los costos de transacción. Los otros pasivos financieros son posteriormente valorizados al costo amortizado utilizando el método de tasa de interés efectiva, reconociendo los gastos por intereses sobre la base de la rentabilidad efectiva.

## MUTUAL DE SEGURIDAD C.CH.C. Y FILIALES

Notas a los Estados Financieros Consolidados

30 de junio 2024 y 2023 y al 31 de diciembre de 2023

### **Nota 2 - Bases de Presentación de los Estados Financieros y Políticas Contables Aplicadas (continuación)**

#### **2.27) Información financiera por segmentos operativos**

Los segmentos operativos son definidos como componentes de una Entidad para los cuales existe información financiera separada que es regularmente utilizada por el principal tomador de decisiones para decidir cómo asignar recursos y para evaluar el desempeño.

La Mutual no presenta información por segmento dado que la información financiera que es utilizada por la Administración para propósitos de información interna de toma de decisiones no considera segmentación de ningún tipo.

#### **2.28) Método de tasa de interés efectiva**

El método de tasa de interés efectiva corresponde al método de cálculo del costo amortizado de un activo financiero o un pasivo financiero, y de la imputación del ingreso o gasto financiero durante todo el período correspondiente. La tasa de interés efectiva corresponde a la tasa que iguala exactamente los flujos futuros de efectivo estimados por cobrar o pagar (incluyendo todos los costos de transacción y otros premios o descuentos), durante la vida esperada del instrumento financiero, con el importe neto en libros del activo o pasivo financiero.

#### **2.29) Compensación de saldos y transacciones**

Como norma general en los estados financieros no se compensan ni los activos y pasivos, ni los ingresos y gastos, salvo en aquellos casos en que la compensación sea requerida o esté permitida por alguna norma y esta presentación sea el reflejo del fondo de la transacción.

Los ingresos o gastos con origen en transacciones que, contractualmente o por imperativo de una norma legal, contemplan la posibilidad de compensación y el grupo tiene la intención de liquidar por su importe neto o de realizar el activo y proceder al pago del pasivo de forma simultánea, se presentan netos en el rubro correspondiente en el estado de resultados integrales consolidado y los estados de situación financiera consolidados.

#### **2.30) Fondo SANNA**

El artículo 3° de la Ley N° 21.010 creó un Fondo, cuyo objetivo será el financiamiento de un seguro para que las madres y padres trabajadores de hijos e hijas mayores de 1 año y menores de 15 o 18 años de edad, según corresponda, afectados por una condición grave de salud, puedan ausentarse justificadamente de su trabajo durante un tiempo determinado, con la finalidad de prestarles atención, acompañamiento o cuidado personal. Durante dicho período las madres y padres trabajadores tendrán derecho a una prestación económica que reemplazará total o parcialmente su remuneración mensual, la que se financiará con cargo al referido Fondo.

## MUTUAL DE SEGURIDAD C.CH.C. Y FILIALES

Notas a los Estados Financieros Consolidados

30 de junio 2024 y 2023 y al 31 de diciembre de 2023

### Nota 2 - Bases de Presentación de los Estados Financieros y Políticas Contables Aplicadas (continuación)

#### 2.30) Fondo SANNA (continuación)

Según lo dispuesto en el artículo 24 de la ley N°21.063, el Fondo se financiará con los siguientes recursos:

- a) Con la cotización establecida en el artículo 3° de la Ley N°21.010, de un 0,03% de las remuneraciones o rentas imponibles de los trabajadores dependientes e independientes, del cargo del empleador o de estos últimos.

Esta cotización se implementó gradualmente, de acuerdo a los porcentajes y por los períodos que a continuación se indican:

- i) Un 0,01% desde el 1° de abril de 2017 y hasta el 31 de diciembre de 2017.
  - ii) Un 0,015% desde el 1° de enero de 2018 y hasta el 31 de diciembre de 2018.
  - iii) Un 0,02% desde el 1° de enero de 2019 y hasta el 31 de diciembre de 2019.
  - iv) Un 0,03% a partir del 1° de enero de 2020.
- b) Con la cotización de cargo del empleador, que proceda durante los períodos en que el trabajador o trabajadora esté haciendo uso de este Seguro y durante los períodos de incapacidad laboral temporal de origen común, maternal o de la Ley N°16.744.
  - c) Con el producto de las multas, reajustes e intereses que se apliquen en conformidad a la Ley N°17.322.
  - d) Con las utilidades o rentas que produzca la inversión de los recursos anteriores.

Los recursos del Fondo se destinarán para financiar:

- a) El pago de subsidios que otorga el Seguro.
- b) El pago de las cotizaciones previsionales y de salud de cargo del trabajador que correspondan durante el período de uso del Seguro.
- c) El pago de los gastos de administración, gestión, fiscalización y todo otro gasto en que incurran las instituciones y entidades que participan en la gestión del Seguro, de acuerdo a las instrucciones que imparta la Superintendencia de Seguridad Social.

De acuerdo con los artículos 22 y 27 de la Ley N°21.063, el cálculo y pago de los subsidios y la recaudación de cotizaciones del Seguro debe ser efectuada por las mutualidades de empleadores y por el Instituto de Seguridad Laboral.

## MUTUAL DE SEGURIDAD C.CH.C. Y FILIALES

Notas a los Estados Financieros Consolidados

30 de junio 2024 y 2023 y al 31 de diciembre de 2023

### Nota 2 - Bases de Presentación de los Estados Financieros y Políticas Contables Aplicadas (continuación)

#### 2.30) Fondo SANNA (continuación)

A la fecha de cierre de los presentes estados financieros, el patrimonio total del Fondo SANNA, asciende a:

Concepto	30/06/2024	31/12/2023
<b>Patrimonio al inicio del período</b>	<b>37.241.688</b>	<b>27.181.794</b>
Ingresos por cotizaciones del período	5.562.165	9.359.005
Rentas netas de inversiones financieras	1.402.795	2.619.963
Otros ingresos del período	-	242.409
Pago de beneficios del período	(861.144)	(1.431.587)
Gastos de administración y gestión	(373.484)	(715.604)
Otros egresos del período	(8.394)	(14.291)
<b>Patrimonio al final del período</b>	<b>42.963.626</b>	<b>37.241.689</b>

#### 2.31) Política prudencial

Todos los puntos descritos en la presente nota, dan cumplimiento a lo dispuesto por la Superintendencia de Seguridad Social y en lo no instruido por este organismo, se aplicarán las NIIF. En el caso que exista más de una alternativa, siempre se optará por aquella que sea técnicamente más adecuada y conservadora.

#### Nota 3 - Futuros Cambios Contables

Al 30 de junio de 2024 los futuros cambios contable no tendrían efecto como se describe la nota 2.1 b).

# MUTUAL DE SEGURIDAD C.CH.C. Y FILIALES

Notas a los Estados Financieros Consolidados

30 de junio 2024 y 2023 y al 31 de diciembre de 2023

## Nota 4 - Gestión de Riesgos

Para la Administración de sus riesgos, Mutual de Seguridad C.Ch.C. ha establecido una Política de Gestión Integral de Riesgos, que entrega los lineamientos generales para la implementación de un modelo de Gestión de Riesgos. Esto permite administrar efectiva y eficientemente los riesgos a los cuales se encuentra expuesta la Entidad, tales como Riesgos Estratégicos, Operacionales, de Mercado, de Liquidez, de Crédito, Técnico, entre otros.

Esta Política de Gestión Integral de Riesgos, es presentada por el Comité de Riesgos al Directorio para su consideración y aprobación. Además, es revisada y actualizada periódicamente, con el objetivo de asegurar que su contenido sea consistente con las normas vigentes, condiciones de mercado y el Plan Estratégico de Mutual.

En lo relativo a Gestión de Riesgos, Mutual de Seguridad C.Ch.C. está regulada por el Compendio de Normas del Seguro Social de Accidentes del Trabajo y Enfermedades Profesionales en el Libro VII, Título IV "Gestión de riesgos financieros y operacionales" emitido por la Superintendencia de Seguridad Social (SUSESO) en marzo de 2018, que reemplaza la Circular N°3.136 de julio de 2015. En este compendio se establecen los requisitos mínimos en esta materia. El modelo establecido por esta mutualidad, además de cumplir los requerimientos normativos, recoge las mejores prácticas internacionales en temas referidos a Gestión de Riesgos y Control Interno.

En este contexto, el Directorio aprobó la creación en el año 2015 del área especializada en Gestión de Riesgos, con el objetivo de administrar y controlar la gestión de riesgos a los que está expuesta Mutual. Esta área tiene la labor de:

- i. Implementar la normativa vigente en las materias de "Gestión de Riesgos" emitida por SUSESO, lo que implica mejor conocimiento y administración de los principales riesgos.
- ii. Reforzar y actualizar el modelo de Control Interno de Mutual.

A continuación, se señalan los principales factores de riesgos a los que está expuesta Mutual de Seguridad y, a grandes rasgos, como son gestionados

### 4.a) Factores de riesgo financiero

El Riesgo Financiero se refiere a la probabilidad de ocurrencia de un evento que tenga consecuencias financieras negativas para la organización. Estos efectos pueden estar relacionados con pérdidas de valor de un activo financiero, como también con pérdidas debido a que una contraparte no atienda a sus obligaciones de pago expuestas en su contrato.

#### i) Riesgo de mercado

Corresponde al riesgo de pérdida o de modificación adversa de la situación financiera resultante, directa o indirectamente, de fluctuaciones en el nivel y en la volatilidad de los precios de mercado de los activos y pasivos financieros.

# MUTUAL DE SEGURIDAD C.CH.C. Y FILIALES

Notas a los Estados Financieros Consolidados

30 de junio 2024 y 2023 y al 31 de diciembre de 2023

## Nota 4 - Gestión de Riesgos (continuación)

### 4.a) Factores de riesgo financiero (continuación)

#### i) Riesgo de mercado (continuación)

- **Riesgo de pérdida por cambios en la tasa de interés de mercado**

Corresponde al riesgo de sufrir pérdidas por movimientos adversos en las tasas de interés de mercado y que afecta el valor de los instrumentos financieros, préstamos y otras operaciones registradas en el balance, según corresponda.

- **Riesgo de pérdida por cambios en los precios de determinados activos**

Corresponde al riesgo de pérdida ante cambios en los precios de los activos, tales como bienes raíces, inversiones en renta variable o las variaciones de precios de determinadas monedas o índices.

Para administrar estos riesgos, Mutual analiza periódicamente el comportamiento de sus carteras de inversión, monitoreando indicadores el nivel de exposición al Riesgo, además realiza ejercicios de simulación de escenarios (pruebas de estrés) ante cambios en los factores de mercado, con el fin de prever situaciones que afecten los activos de la organización.

#### ii) Riesgo de liquidez

Corresponde al riesgo de pérdida producto de la incapacidad de la organización de obtener eficiente y oportunamente, los fondos necesarios para asumir el flujo de pago de sus obligaciones, previstas e imprevistas, sin que se vea afectada su operativa diaria o su situación financiera.

Para la Administración de este riesgo, Mutual se basa en dos principios: Una adecuada diversificación, y por otra parte, una adecuada relación riesgo-retorno. Para el monitoreo periódico de este riesgo se ha establecido un Modelo de Brechas, que considera la diferencia entre flujos de egresos e ingresos proyectados en cinco bandas temporales, así como también Indicadores de Liquidez (ratios), a objeto de evaluar si Mutual es capaz de solventar sus compromisos de corto y largo plazo en diferentes escenarios.

#### iii) Riesgo técnico

Corresponde al riesgo de constituir o reconocer reservas insuficientes derivado de una valorización inadecuada o de errores en los métodos que se utilizan para el cálculo de las reservas.

# MUTUAL DE SEGURIDAD C.CH.C. Y FILIALES

Notas a los Estados Financieros Consolidados

30 de junio 2024 y 2023 y al 31 de diciembre de 2023

## Nota 4 - Gestión de Riesgos (continuación)

### 4.a) Factores de riesgo financiero (continuación)

#### iii) Riesgo técnico (continuación)

El riesgo técnico comprende a su vez:

- **Riesgo de tasa de interés técnico**

Corresponde al riesgo que enfrenta Mutual ante la valoración inadecuada de la tasa de interés técnico.

- **Riesgo de longevidad**

Corresponde al riesgo de constituir reservas insuficientes debido al aumento de las expectativas de vida de los beneficiarios del Seguro de la Ley N° 16.744.

- **Riesgo de gestión de siniestros**

Corresponde al riesgo que enfrenta Mutual respecto de una errónea calificación de los tipos de siniestros al que se enfrenta o de una estimación incorrecta del monto a desembolsar por el siniestro, incluyendo todos los gastos operacionales.

A fin de controlar la exposición al Riesgo Técnico, Mutual cuenta con indicadores que son monitoreados periódicamente.

#### iv) Riesgo de crédito

Corresponde al riesgo de pérdida o de modificación adversa de la situación financiera debido a la probabilidad de incumplimiento de pago de las cotizaciones por parte de las entidades empleadoras adheridas y los trabajadores independientes, emisores de valores, contrapartes y otros deudores, al que está expuesta Mutual.

Las tres principales áreas que concentran el Riesgo de Crédito en Mutual son:

- **Inversiones financieras**

Existe Riesgo Crédito, debido a que Mutual mantiene inversiones financieras de emisores de características diversas, ante el deber de constituir reservas técnicas para respaldar los beneficios económicos que presta a los adherentes a través de pensiones, subsidios e indemnizaciones.

# MUTUAL DE SEGURIDAD C.CH.C. Y FILIALES

Notas a los Estados Financieros Consolidados

30 de junio 2024 y 2023 y al 31 de diciembre de 2023

## Nota 4 - Gestión de Riesgos (continuación)

### 4.a) Factores de riesgo financiero (continuación)

#### iv) Riesgo de crédito (continuación)

- **Cotizaciones**

Existe Riesgo de Crédito cuando los adherentes de Mutual no pagan oportunamente las obligaciones previsionales.

- **Venta de servicios a terceros**

Existe Riesgo de Crédito por las cuentas por cobrar de venta de servicios a beneficiarios o entidades con convenios o compromisos de pago con Mutual, tales como Servicios de Salud, ISAPRE, Empresas, y otros.

Para administrar el Riesgo Crédito, Mutual además de establecer políticas ad-hoc, ha estructurado y definido áreas y procedimientos que permiten mantener acotada la exposición. Adicionalmente, se basa en los criterios expuestos en el Compendio de Normas del Seguro Social en el Libro VIII, Título III, letra D “Valorización de las inversiones financieras” y letra F “Deterioro”, en lo referente al riesgo de crédito de las inversiones financieras.

Respecto a la administración de provisiones por Riesgo de Crédito, Mutual se basa en lo normado por el Compendio en el Libro VII, Título IV, Letra B, Capítulo III, Numeral 4 “Reconocimiento y provisiones por riesgo de crédito” para deudas previsionales y no previsionales, junto con el procedimiento de su posterior castigo.

### 4.b) Factores de riesgo Estratégico

Mutual gestiona el Riesgo Estratégico, entiendo como aquel riesgo que afecta directamente al cumplimiento de la misión y los objetivos estratégicos de Mutual, procedente tanto de factores internos como externos, que incorporan riesgo a las operaciones.

### 4.c) Factores de riesgo operacional

El Riesgo Operacional es definido por SUSESO como el riesgo de falla en la operación o pérdidas financieras, derivadas de la inadecuación o errores en los procesos internos, del personal, de los sistemas y de los controles internos aplicables, o bien, a causa de acontecimientos externos. El riesgo operacional incluye el riesgo legal, pero excluye el riesgo estratégico y el riesgo reputacional.

Para afrontar estos riesgos operacionales, Mutual ha definido una Política de Gestión de Riesgos Operacionales, que recoge tanto la normativa de SUSESO, como las mejores prácticas internacionales, estableciendo, además, adecuados niveles de control de sistemas que permitan garantizar las operaciones.

## MUTUAL DE SEGURIDAD C.CH.C. Y FILIALES

Notas a los Estados Financieros Consolidados

30 de junio 2024 y 2023 y al 31 de diciembre de 2023

### Nota 4 - Gestión de Riesgos (continuación)

#### 4.c) Factores de riesgo operacional

Además, como parte de una adecuada gestión del riesgo operacional, Mutual ha implementado un Sistema de Gestión de Continuidad Operacional estableciendo las directrices, lineamientos y estrategias para el resguardo de las personas, equipamiento, sistemas, infraestructura, instalaciones y terceros de las amenazas internas o externas, deliberadas o accidentales, que puedan interrumpir la operación normal de Mutual.

El modelo de Gestión Integral de Riesgo también ha considerado el establecimiento del Sistema de Gestión de Seguridad de la Información basado en la Norma ISO/IEC 27.001, que en términos generales, considera metodologías, técnicas y estándares en esta materia con el propósito de establecer niveles adecuados de integridad, confidencialidad y disponibilidad de sus activos de información relevantes, así como también, una serie de estándares y normas generales que especifican lineamientos de uso, cuidado y protección de la información, y procedimientos técnicos con especificaciones a nivel de infraestructura, aplicativos, dispositivos y otros elementos informáticos.

Asimismo, Mutual ha implementado un Sistema de Gestión de Seguridad de la Información orientado a garantizar la integridad, confidencialidad y disponibilidad de la información, permitiendo así establecer la administración, custodia y uso de la información, en el marco de los requisitos legales, normativos y operacionales aplicables.

Con respecto a la Gestión de Proveedores Críticos y los riesgos operacionales asociados a la subcontratación, Mutual estableció una Política de Actividades Externalizadas que otorga las directrices para clasificar y administrar aquellos proveedores que resultan claves para la entrega de los servicios de prevención, prestaciones médicas y el pago de los beneficios económicos, así como otros procesos relevantes para el funcionamiento de la Organización.

#### 4.d) Gestión de riesgo del capital

La Gestión de Riesgo de Capital se enmarca en el cumplimiento de las normas emitidas por SUSESO y las Políticas Internas aprobadas por el Directorio.

La Subgerencia de Inversiones de Mutual está reforzando el actual modelo de riesgo, a la espera de cambios normativos por parte de SUSESO, para lograr incorporar mediciones del capital basado en riesgo de manera de mejorar coberturas ante la eventual materialización de eventos adversos mitigando el impacto de pérdidas esperada.

Por su parte, el área de Gestión de Riesgos, es la encargada de administrar y controlar la gestión de riesgos a los que está expuesta Mutual, participando periódicamente en las estrategias de mitigación a la exposición al riesgo en los distintos procesos.

#### 4.f) Factores de riesgo reputacional

Mutual gestiona el riesgo reputacional, entendido como las consecuencias o efectos adversos en la reputación corporativa, producto de la pérdida de confianza de los adherentes, beneficiarios, organizaciones sociales, medios de comunicación y/o comunidad en general, en la integridad de las de las entidades o en el funcionamiento del Seguro de la Ley N° 16.744, debido a una acción u omisión de la mutualidad.

## MUTUAL DE SEGURIDAD C.CH.C. Y FILIALES

Notas a los Estados Financieros Consolidados

30 de junio 2024 y 2023 y al 31 de diciembre de 2023

### Nota 5 - Estimaciones y Criterios Contables

Las estimaciones y juicios se evalúan continuamente y se basan en la experiencia histórica y otros factores, incluidas las expectativas de sucesos futuros que se creen razonables bajo las circunstancias.

#### 5.a) Estimaciones y criterios contables importantes

En la preparación de los estados financieros, y de acuerdo, a lo establecido en las bases de preparación y concordancia con lo estipulado en Circular N°3.286 (párrafo IX políticas y manuales punto 7), se han utilizado determinadas estimaciones realizadas por la Administración de la Mutual para cuantificar algunos de los activos, pasivos, ingresos, gastos y compromisos. Entre otros mencionamos los siguientes:

- Vida útil de activos fijos e intangibles
- Pérdidas por deterioro de activos
- Hipótesis empleadas en el cálculo actuarial de beneficios a los empleados
- Reconocimiento de ingresos
- Reservas técnicas

#### 5.b) Criterios importantes al aplicar las políticas contables

Las principales estimaciones se refieren básicamente a:

- i) Reconocimiento de ingresos: Los ingresos son reconocidos de acuerdo a base devengada en el caso de cotizaciones e intereses, reajustes y multas por cotizaciones. Este método requiere que se registre cuando el importe de la contraprestación recibida o por recibir de los mismos se pueda valorar con fiabilidad. En el caso de la Venta de servicios médicos a terceros los ingresos se reconocen de acuerdo al método del grado de avance. Este método requiere que se estime el avance del servicio mediante una estimación de los costos incurridos a una fecha determinada. Circunstancias imprevistas podrían cambiar el período de tiempo sobre el cual se reconoce el ingreso.
- ii) Pérdida por deterioro en los activos financieros: La Mutual revisa el valor libro de sus activos tangibles e intangibles para determinar si hay cualquier indicio que el valor libro puede ser no recuperable de acuerdo a lo indicado en la NIC N°36. Si existe dicho indicio, el valor recuperable del activo se estima para determinar el alcance del deterioro. En la evaluación de deterioro, los activos que no generan flujo de efectivo independiente, son agrupados en una Unidad Generadora de Efectivo ("UGE") a la cual pertenece el activo. El monto recuperable de estos activos o UGE, es medido como el mayor valor entre su valor justo menos los costos de venta, y su valor en uso.

La Administración necesariamente aplica su juicio en la agrupación de los activos que no generan flujos de efectivo independientes y también en la estimación, la periodicidad y los valores del flujo de efectivo subyacente en los valores del cálculo. Cambios posteriores en la agrupación de la UGE o la periodicidad de los flujos de efectivo podría impactar los valores libros de los respectivos activos.

# MUTUAL DE SEGURIDAD C.CH.C. Y FILIALES

Notas a los Estados Financieros Consolidados

30 de junio 2024 y 2023 y al 31 de diciembre de 2023

## Nota 5 - Estimaciones y Criterios Contables (continuación)

### 5.b) Criterios importantes al aplicar las políticas contables (continuación)

En el caso de los activos financieros que tienen origen comercial, la Mutual tiene definida una política para el registro de provisiones de acuerdo a lo establecido en el Compendio de Normas del Seguro Social de Accidentes del Trabajo y Enfermedades Profesionales en el Libro VII, Título IV "Gestión de riesgos financieros y operacionales" emitido por la Superintendencia de Seguridad Social (SUSESO) en marzo de 2018, que reemplaza la Circular N°3262 de la Superintendencia de Seguridad Social.

- iii) La probabilidad de ocurrencia y el monto de los pasivos de monto incierto o contingente. Las estimaciones se han realizado considerando la información disponible a la fecha de emisión de los presentes estados financieros, sin embargo, los acontecimientos futuros podrían obligar a modificarlas en los próximos ejercicios (de forma prospectiva como un cambio de estimación).

A pesar de que estas estimaciones se han realizado en función de la mejor información disponible en la fecha de emisión de los presentes estados financieros, es posible que acontecimientos que puedan tener lugar en el futuro obliguen a modificarlas (al alza o a la baja) en próximos períodos, lo que se haría de forma prospectiva, reconociendo los efectos del cambio de estimación en los correspondientes estados financieros futuros.

- iv) Vida útil de activos fijos e intangibles, ver en nota 2.4  
Pérdidas por deterioro de activos, ver en nota 2.8  
Hipótesis empleadas en el cálculo actuarial de beneficios a los empleados, ver en nota 35  
Reconocimiento de ingresos, ver en nota 2.19  
Reservas técnicas, ver en nota 2.24

# MUTUAL DE SEGURIDAD C.CH.C. Y FILIALES

Notas a los Estados Financieros Consolidados

30 de junio 2024 y 2023 y al 31 de diciembre de 2023

## Nota 6 - Efectivo y Efectivo Equivalente

El detalle del efectivo y efectivo equivalente es el siguiente:

<b>Conceptos</b>	<b>Moneda</b>	<b>30/06/2024</b>	<b>31/12/2023</b>
		<b>M\$</b>	<b>M\$</b>
Caja (a)	CLP	75.013	29.420
Bancos (b)	CLP	2.990.326	1.876.537
Depósitos a Plazo (c)	CLP	-	4.114.786
Depósitos a Plazo (c)	USD	-	-
Otro efectivo y equivalentes de efectivo (d)	CLP	25.885.529	20.781.836
Otro efectivo y equivalentes de efectivo (d)	USD	3.850.629	4.338.133
<b>Total</b>		<b>32.801.497</b>	<b>31.140.712</b>

El detalle por cada concepto de efectivo y efectivo equivalentes es el siguiente:

(a) Caja

El saldo de caja está compuesto por fondos por rendir destinados para gastos menores y su valor libro es igual a su valor razonable.

(b) Bancos

El saldo de Bancos está compuesto por dineros mantenidos en cuentas corrientes bancarias y su valor libro es igual a su valor razonable.

# MUTUAL DE SEGURIDAD C.CH.C. Y FILIALES

## Notas a los Estados Financieros Consolidados

30 de junio 2024 y 2023 y al 31 de diciembre de 2023

### Nota 6 - Efectivo y Efectivo Equivalente (continuación)

El detalle por cada concepto de efectivo y efectivo equivalentes es el siguiente: (continuación)

(c) Depósitos a plazo

Los depósitos a plazo, con vencimientos originales menores de tres meses, se encuentran registrados a valor razonable y el detalle para el año 2024 y 2023 es el siguiente:

Tipo de Inversión	Moneda	Capital Moneda Origen (Miles)	Tasa Anual Promedio	Días Promedio al Vencimiento	Capital Moneda Local	Intereses Devengados Moneda Local	2024
						M\$	M\$
-	-	-	-	-	-	-	-
<b>Total</b>		-			-	-	-

Tipo de Inversión	Moneda	Capital Moneda Origen (Miles)	Tasa Anual Promedio	Días Promedio al Vencimiento	Capital Moneda Local	Intereses Devengados Moneda Local	2023
						M\$	M\$
DEPOSITO A PLAZO FIJO	CLP	4.122.872	0,68%	36	4.122.872	8.086	4.114.786
<b>Total</b>		<b>4.122.872</b>			<b>4.122.872</b>	<b>8.086</b>	<b>4.114.786</b>

# MUTUAL DE SEGURIDAD C.CH.C. Y FILIALES

## Notas a los Estados Financieros Consolidados

30 de junio 2024 y 2023 y al 31 de diciembre de 2023

### Nota 6 - Efectivo y Efectivo Equivalente (continuación)

El detalle por cada concepto de efectivo y efectivo equivalentes es el siguiente: (continuación)

(d) Otro efectivo y efectivo equivalente

Las cuotas de Fondos Mutuos se encuentran registradas a valor razonable y su detalle es el siguiente:

Institución	Instrumento	Moneda	Fecha Inicio	Fecha Término	Valor Inicial (nominal) M\$	Valor Final M\$	Tasa Anual %	Valor Contable al 30/06/2024 M\$
SANTANDER ASSET MANAGEMENT S.A. AGF	CFM	USD	13-04-2023		140.506	722.308	27,02%	722.308
BANCHILE ADMINISTRADORA GENERAL DE FONDOS S.A.	CFM	USD	29-12-2023		1.875.375	8.888	9,44%	8.888
BANCHILE ADMINISTRADORA GENERAL DE FONDOS S.A.	CFM	CLP	19-06-2024		573.161	136.623	0,15%	136.623
BANCO INTERNACIONAL ADMINISTRADORA GENERAL DE FONDOS S.A.	CFM	CLP	18-06-2020		1.000.000	51.714	8,50%	51.714
ADMINISTRADORA GENERAL DE FONDOS SECURITY S.A.	CFM	CLP	10-10-2023		23	24	5,24%	24
ADMINISTRADORA GENERAL DE FONDOS SECURITY S.A.	CFM	CLP	20-10-2023		2.067.200	3.275.341	5,35%	3.275.341
LARRAIN VIAL CORREDORES DE BOLSA S.A.	CFM	CLP	02-01-2023		2.371.211	2.716.256	8,63%	2.716.256
MONEDA CORREDORES DE BOLSA S.A	CFM	CLP	19-06-2024		53.758	53.864	0,20%	53.864
BCI ASSET MANAGEMENT ADMINISTRADORA GENERAL DE FONDOS S.A.	CFM	CLP	24-06-2024		200.000	1.079.889	0,07%	1.079.889
SCOTIA ADMINISTRADORA GENERAL DE FONDOS CHILE S.A.	CFM	CLP	14-06-2024		1.240.000	234.808	0,24%	234.808
BANCHILE ADMINISTRADORA GENERAL DE FONDOS S.A.	CFM	CLP	14-06-2024		1.500.000	2.041.166	0,20%	2.041.166
BANCHILE ADMINISTRADORA GENERAL DE FONDOS S.A.	CFM	USD	29-12-2023		4.069.144	3.119.433	9,44%	3.119.433
BICE INVERSIONES CORREDORES DE BOLSA S.A.	CFM	CLP	29-04-2024		60.000	1.300.740	1,03%	1.300.740
BANCOESTADO S.A. ADMINISTRADORA GENERAL DE FONDOS	CFM	CLP	30-08-2021		1.014.764	84.674	0,21%	84.674
SANTANDER ASSET MANAGEMENT S.A. AGF	CFM	CLP	04-06-2024		1.200.000	7.603.738	0,37%	7.603.738
ADMINISTRADORA GENERAL DE FONDOS SECURITY S.A.	CFM	CLP	06-02-2024		40.000	197.447	2,34%	197.447
ITAU ADMINISTRADORA GENERAL DE FONDOS S.A.	CFM	CLP	13-06-2024		50.000	367.371	0,21%	367.371
Santander Asset Management	FM MONEY MARKET SERIE CORPORATIVA	CLP	30-01-2023	30-06-2024	1.800.000	2.848.195	8,23%	2.848.195
Bci Asset Management	FM BCI COMPETITIVO	CLP	27-11-2023	30-06-2024	531.000	551.556	7,81%	551.556
Bci Asset Management	FM BCI ESTRATEGIA UF HASTA 3 AÑOS	CLP	04-06-2024	30-06-2024	456.879	458.451	7,85%	458.451
Santander Asset Management	FM MONEY MARKET SERIE CORPORATIVA	CLP	08-03-2024	30-06-2024	2.310.221	1.548.069	8,23%	1.548.069
Bci Asset Management	FM BCI COMPETITIVO	CLP	27-11-2023	30-06-2024	531.000	551.556	7,81%	551.556
Bci Asset Management	FM BCI ESTRATEGIA UF HASTA 3 AÑOS	CLP	04-06-2024	30-06-2024	280.771	316.637	7,85%	316.637
BCI Asste Management	FM BCI DEPOSITO EFECTIVO	CLP	04-05-2006	30-06-2024	16.859	20.772	7,91%	20.772
Banco BCI	Fondos Mutuos BCI rendimiento	CLP	01-01-2024	31-03-2024	495.034	377.852	2,69%	377.852
Banco BCI	Fondos Mutuos Deposito efectivo	CLP	01-01-2024	31-03-2024	137.739	68.786	3,11%	68.786
<b>Total</b>					<b>24.014.645</b>	<b>29.736.158</b>		<b>29.736.158</b>

# MUTUAL DE SEGURIDAD C.CH.C. Y FILIALES

## Notas a los Estados Financieros Consolidados

30 de junio 2024 y 2023 y al 31 de diciembre de 2023

### Nota 6 - Efectivo y Efectivo Equivalente (continuación)

El detalle por cada concepto de efectivo y efectivo equivalentes es el siguiente: (continuación)

(d) Otro efectivo y efectivo equivalente (continuación)

Las cuotas de Fondos Mutuos se encuentran registradas a valor razonable y su detalle es el siguiente (continuación):

Institución	Instrumento	Moneda	Fecha Inicio	Fecha Término	Valor Inicial (nominal) M\$	Valor Final M\$	Tasa Anual %	Valor Contable al 31/12/2023 M\$
SANTANDER ASSET MANAGEMENT S.A. AGF	CFM	USD	13-04-2023		140.506	293.846	10,70%	293.846
BANCHILE ADMINISTRADORA GENERAL DE FONDOS S.A.	CFM	USD	20-03-2023		1.875.375	8.078	10,70%	8.078
BANCHILE ADMINISTRADORA GENERAL DE FONDOS S.A.	CFM	USD	29-12-2023		0	4.036.209	0,02%	4.036.209
BANCHILE ADMINISTRADORA GENERAL DE FONDOS S.A.	CFM	CLP	16-11-2023		1.017.178	2.079.322	0,08%	2.079.322
BANCO INTERNACIONAL ADMINISTRADORA GENERAL DE FONDOS S.A.	CFM	CLP	22-11-2019		1.000.000	3.008.993	10,77%	3.008.993
ADMINISTRADORA GENERAL DE FONDOS SECURITY S.A.	CFM	CLP	10-10-2023		23	24	1,92%	24
ADMINISTRADORA GENERAL DE FONDOS SECURITY S.A.	CFM	CLP	20-10-2023		2.067.200	2.274.642	1,78%	2.274.642
LARRAIN VIAL CORREDORES DE BOLSA S.A.	CFM	CLP	02-01-2023		2.371.211	2.624.242	10,67%	2.624.242
BTG PACTUAL CHILE S.A. CORREDORES DE BOLSA	CFM	CLP	17-01-2022		500.632	17.486	10,68%	17.486
BCI ASSET MANAGEMENT ADMINISTRADORA GENERAL DE FONDOS S.A.	CFM	CLP	23-11-2023		1.300.000	1.381.316	0,08%	1.381.316
SCOTIA ADMINISTRADORA GENERAL DE FONDOS CHILE S.A.	CFM	CLP	13-11-2023		30.000	115.165	0,25%	115.165
BANCHILE ADMINISTRADORA GENERAL DE FONDOS S.A.	CFM	CLP	16-11-2023		1.350.000	200.442	0,08%	200.442
BICE INVERSIONES CORREDORES DE BOLSA S.A.	CFM	CLP	16-10-2023		60.000	653.313	0,90%	653.313
BANCOESTADO S.A. ADMINISTRADORA GENERAL DE FONDOS	CFM	CLP	30-08-2021		1.014.764	281.385	0,39%	281.385
SANTANDER ASSET MANAGEMENT S.A. AGF	CFM	CLP	20-11-2023		330.000	778.114	0,28%	778.114
ADMINISTRADORA GENERAL DE FONDOS SECURITY S.A.	CFM	CLP	06-06-2023		40.000	253	0,58%	253
ITAU ADMINISTRADORA GENERAL DE FONDOS S.A.	CFM	CLP	16-11-2023		10.000	117.015	0,24%	117.015
Santander Asset Management	FM MONEY MARKET SERIE CORPORATIVA	CLP	30-01-2023	31-12-2023	1.800.000	2.755.075	10,41%	2.755.075
Bci Asset Management	FM BCI ESTRATEGIA UF HASTA 1 AÑO	CLP	12-01-2023	31-12-2023	406.522	440.751	9,23%	440.751
Bci Asset Management	FM BCI COMPETITIVO	CLP	27-11-2023	31-12-2023	531.000	535.077	10,04%	535.077
Santander Asset Management	FM MONEY MARKET SERIE EJECUTIVA	CLP	31-08-2021	31-12-2023	180.000	1.971.128	10,35%	1.971.128
Bci Asset Management	FM BCI ESTRATEGIA UF HASTA 1 AÑO	CLP	12-01-2023	31-12-2023	280.771	304.412	9,23%	304.412
Bci Asset Management	FM BCI RENDIMIENTO	CLP	11-05-2023	31-12-2023	562.000	55.692	9,39%	55.692
Bci Asset Management	FM BCI COMPETITIVO	CLP	27-11-2023	31-12-2023	531.000	535.077	10,04%	535.077
BCI Asste Management	FM BCI DEPOSITO EFECTIVO	CLP	04-05-2006	31-12-2023	16.859	20.139	10,12%	20.139
Banco BCI	Fondos Mutuos BCI rendimiento	CLP	01-01-2023	31-12-2023	250.000	495.034	9,96%	495.034
Banco BCI	Fondos Mutuos Deposito efectivo	CLP	01-01-2023	31-12-2023	162.809	137.739	10,62%	137.739
<b>Total</b>					<b>17.827.850</b>	<b>25.119.969</b>		<b>25.119.969</b>

# MUTUAL DE SEGURIDAD C.CH.C. Y FILIALES

## Notas a los Estados Financieros Consolidados

30 de junio 2024 y 2023 y al 31 de diciembre de 2023

### Nota 7 - Activos Financieros a Costo Amortizado

El detalle de las inversiones financieras a costo amortizado, clasificadas en el activo corriente y no corriente, es el siguiente:

Detalle	30/06/2024					31/12/2023						
	Costo Amortizado					Valor Razonable M\$	Costo Amortizado					Valor Razonable M\$
	Corriente M\$	No Corriente M\$	Total, Inversiones M\$	Deterioro M\$	Total, Neto M\$		Corriente M\$	No Corriente M\$	Total, Inversiones M\$	Deterioro M\$	Total, Neto M\$	
Fondo de Reserva de Pensiones	43.791.182	228.417.878	272.209.060	(596.902)	271.612.158	261.449.856	35.727.854	227.636.138	263.363.992	(574.822)	262.789.170	253.715.709
Fondo de Contingencias	3.468.926	36.283.640	39.752.566	(88.361)	39.664.205	38.396.233	5.868.207	32.551.446	38.419.653	(95.356)	38.324.297	37.044.484
<b>Total</b>	<b>47.260.108</b>	<b>264.701.518</b>	<b>311.961.626</b>	<b>(685.263)</b>	<b>311.276.363</b>	<b>299.846.089</b>	<b>41.596.061</b>	<b>260.187.584</b>	<b>301.783.645</b>	<b>(670.178)</b>	<b>301.113.467</b>	<b>290.760.193</b>

### 1.a) Inversiones financieras fondo de pensiones

El detalle de las inversiones del fondo de pensiones al 30 de junio de 2024, es el siguiente:

Detalle	Activos Corrientes											Activos no Corrientes									
	Costo Amortizado										Valor Razonable M\$	Activos no Corrientes									
	Moneda	Tasa Anual Promedio %	Dias Promedio Vto.	Capital M\$	Reajs. M\$	Variación Tipo de Cambio M\$	Intereses Devengados M\$	Total, Inversiones M\$	Det. M\$	Valor Contable M\$		Moneda	Tasa Anual Promedio %	Dias promedio Vto.	Capital M\$	Reajs. M\$	Variación Tipo de Cambio M\$	Intereses Devengados M\$	Total Inversiones M\$	Det. M\$	Valor Contable M\$
BONO DE LA TESORERIA GENERAL DE LA REPUBLICA DE CHILE, EN UF	UF	0,77	32	748.967	15.991	-	2.871	767.829	(429)	767.400	737.012	UF	1,91	1.665	44.697.830	959.737	-	424.372	46.081.939	(25.761)	46.056.178
BONO DE LA TESORERIA GENERAL DE LA REPUBLICA DE CHILE, EN PESOS	CLP	0,00	-	-	-	-	-	-	-	-	-	CLP	5,45	609	1.905.411	-	-	51.263	1.956.674	(1.094)	1.955.580
BONOS DE INSTITUCIONES FINANCIERAS	UF	1,81	206	38.842.454	833.498	-	344.570	40.020.522	(85.053)	39.935.469	39.427.723	UF	2,84	1.450	110.811.409	2.178.501	-	1.355.333	114.345.243	(243.009)	114.102.234
BONOS DE INSTITUCIONES FINANCIERAS	CLP	0,00	-	-	-	-	-	-	-	-	-	CLP	6,30	1.219	5.099.726	-	-	153.288	5.253.014	(8.222)	5.244.792
BONOS DE EMPRESAS	CLP	5,21	189	273.402	-	-	7.115	280.517	(1.850)	278.667	279.891	CLP	0,00	-	-	-	-	-	-	-	-
BONOS DE EMPRESAS	UF	1,99	202	2.630.805	56.514	-	26.238	2.713.557	(9.893)	2.703.664	2.431.307	UF	2,24	3.381	58.840.764	1.265.668	-	664.822	60.771.254	(221.562)	60.549.692
LETRAS HIPOTECARIAS DE INSTITUCIONES FINANCIERAS	UF	3,77	185	8.390	182	-	185	8.757	(14)	8.743	8.759	UF	3,88	1.096	9.363	203	-	188	9.754	(15)	9.739
<b>Total</b>				<b>42.504.018</b>	<b>906.185</b>	<b>-</b>	<b>380.979</b>	<b>43.791.182</b>	<b>(97.239)</b>	<b>43.693.943</b>	<b>42.884.692</b>				<b>221.364.503</b>	<b>4.404.109</b>	<b>-</b>	<b>2.649.266</b>	<b>228.417.878</b>	<b>(499.663)</b>	<b>227.918.215</b>

# MUTUAL DE SEGURIDAD C.CH.C. Y FILIALES

Notas a los Estados Financieros Consolidados

30 de junio 2024 y 2023 y al 31 de diciembre de 2023

## Nota 7 - Activos Financieros a Costo Amortizado (continuación)

### 1.a) Inversiones financieras fondo de pensiones (continuación)

El detalle de las inversiones del fondo de pensiones al 31 de diciembre de 2023, es el siguiente:

Detalle	Activos Corrientes										Activos no Corrientes											
	Costo Amortizado										Valor Razonable											
	Moneda	Tasa Anual Promedio %	Días Promedio Vto.	Capital	Reajs.	Variación Tipo de Cambio	Intereses Devengados	Total, Inversiones	Det.	Valor Contable	Moneda	Tasa Anual Promedio %	Días promedio Vto.	Capital	Reajs.	Variación Tipo de Cambio	Intereses Devengados	Total Inversiones	Det.	Valor Contable	Valor Razonable	
	M\$	M\$	M\$	M\$	M\$	M\$	M\$	M\$	M\$	M\$	M\$	M\$	M\$	M\$	M\$	M\$	M\$	M\$	M\$	M\$	M\$	
BONO DE LA TESORERIA GENERAL DE LA REPUBLICA DE CHILE, EN UF	UF	0,77	214	724.955	34.924	-	5.644	765.523	(426)	765.097	747.668	UF	1,91	1.847	42.392.458	1.910.683	-	762.776	45.065.917	(25.193)	45.040.724	44.014.915
BONO DE LA TESORERIA GENERAL DE LA REPUBLICA DE CHILE, EN PESOS	CLP	0,00	-	-	-	-	-	-	-	-	-	CLP	5,44	791	1.847.578	-	-	101.821	1.949.399	(1.090)	1.948.309	1.952.777
BONOS DE BANCOS E INSTITUCIONES FINANCIERAS	UF	1,25	173	25.488.006	1.145.036	-	228.565	26.861.607	(56.158)	26.805.449	26.224.718	UF	2,61	1.356	108.416.033	3.906.731	-	1.737.940	114.060.704	(238.463)	113.822.241	111.358.416
BONOS DE BANCOS E INSTITUCIONES FINANCIERAS	CLP	10,18	61	826.008	-	-	43.280	869.288	(1.361)	867.927	871.513	CLP	6,30	1.148	3.275.465	-	-	211.929	3.487.394	(5.459)	3.481.935	3.496.273
BONOS DE EMPRESAS	CLP	0,00	-	-	-	-	-	-	-	-	-	CLP	5,21	371	396.183	-	-	24.811	420.994	(2.777)	418.217	414.175
BONOS DE EMPRESAS	UF	2,68	275	1.194.713	58.643	-	32.066	1.285.422	(4.717)	1.280.705	1.179.215	UF	2,22	3.442	58.454.318	2.847.107	-	1.324.538	62.625.963	(229.831)	62.396.132	57.449.907
DEPOSITOS A PLAZO FIJO	CLP	1,68	144	5.610.538	-	-	335.236	5.945.774	(9.307)	5.936.467	5.980.311	CLP	0,00	-	-	-	-	-	-	-	-	-
LETRAS HIPOTECARIAS DE BANCOS E INSTITUCIONES FINANCIERAS	UF	3,94	1	209	11	-	20	240	-	240	239	UF	3,82	752	23.483	1.176	-	1.108	25.767	(40)	25.727	25.582
<b>Total</b>				33.844.429	1.238.614	-	644.811	35.727.854	(71.969)	35.655.885	35.003.664				214.805.518	8.665.697	-	4.164.923	227.636.138	(502.853)	227.133.285	218.712.045

### 1.b) Inversiones vencidas y no pagadas Fondo de Reserva de Pensiones

Nota: Esta Mutualidad no posee inversiones vencidas y no pagadas, por lo tanto, no aplica.

# MUTUAL DE SEGURIDAD C.CH.C. Y FILIALES

## Notas a los Estados Financieros Consolidados

30 de junio 2024 y 2023 y al 31 de diciembre de 2023

### Nota 7 - Activos Financieros a Costo Amortizado (continuación)

#### 2.a) Inversiones financieras fondo de contingencias

El detalle de las inversiones del fondo de contingencias al 30 de junio de 2024, es el siguiente:

Detalle	Activos Corrientes										Activos no Corrientes											
	Costo Amortizado										Valor Razonable	Costo Amortizado										Valor Razonable
	Moneda	Tasa Anual Promedio	Días Promedio o Vto.	Capital	Reajs.	Variación Tipo de Cambio	Intereses Devengados	Total, Inversiones	Det.	Valor Contable		Moneda	Tasa Anual Promedio	Días promedio Vto.	Capital	Reajs.	Variación Tipo de Cambio	Intereses Devengados	Total, Inversiones	Det.	Valor Contable	
	%		M\$	M\$	M\$	M\$	M\$	M\$	M\$		%		M\$	M\$	M\$	M\$	M\$	M\$	M\$	M\$		
BONO DE LA TESORERIA GENERAL DE LA REPUBLICA DE CHILE, EN UF	UF	0,00	-	-	-	-	-	-	-	-	UF	2,55	1.286	7.313.781	150.192	-	86.652	7.550.625	(4.221)	7.546.404	7.452.983	
BONOS DE BANCOS E INSTITUCIONES FINANCIERAS	UF	2,19	199	2.803.120	60.269	-	30.460	2.893.849	(5.696)	2.888.153	2.820.142	UF	2,00	1.352	17.754.830	356.776	-	151.664	18.263.270	(35.948)	18.227.322	17.798.100
BONOS DE BANCOS E INSTITUCIONES FINANCIERAS	CLP	0,00	-	-	-	-	-	-	-	-	CLP	6,29	1.736	110.114	-	-	3.005	113.119	(177)	112.942	111.533	
BONOS DE EMPRESAS	CLP	5,21	189	50.013	-	-	1.302	51.315	(338)	50.977	51.200	CLP	0,00	-	-	-	-	-	-	-	-	
BONOS DE EMPRESAS	UF	2,49	93	506.595	10.907	-	6.260	523.762	(2.023)	521.739	489.125	UF	2,65	2.933	10.003.184	207.961	-	123.793	10.334.938	(39.924)	10.295.014	9.651.456
LETRAS HIPOTECARIAS DE BANCOS E INSTITUCIONES FINANCIERAS	UF	0,00	-	-	-	-	-	-	-	-	-	UF	3,92	1.204	20.816	452	-	420	21.688	(34)	21.654	21.694
<b>Total</b>				<b>3.359.728</b>	<b>71.176</b>	<b>-</b>	<b>38.022</b>	<b>3.468.926</b>	<b>(8.057)</b>	<b>3.460.869</b>	<b>3.360.467</b>				<b>35.202.725</b>	<b>715.381</b>	<b>-</b>	<b>365.534</b>	<b>36.283.640</b>	<b>(80.304)</b>	<b>36.203.336</b>	<b>35.035.766</b>

El detalle de las inversiones del fondo de contingencias al 31 de diciembre de 2023, es el siguiente:

Detalle	Activos Corrientes										Activos no Corrientes											
	Costo Amortizado										Valor Razonable	Costo Amortizado										Valor Razonable
	Moneda	Tasa Anual Promedio	Días Promedio o Vto.	Capital	Reajs.	Variación Tipo de Cambio	Intereses Devengados	Total, Inversiones	Det.	Valor Contable		Moneda	Tasa Anual Promedio	Días promedio Vto.	Capital	Reajs.	Variación Tipo de Cambio	Intereses Devengados	Total, Inversiones	Det.	Valor Contable	
	%		M\$	M\$	M\$	M\$	M\$	M\$	M\$		%		M\$	M\$	M\$	M\$	M\$	M\$	M\$	M\$		
BONO DE LA TESORERIA GENERAL DE LA REPUBLICA DE CHILE, EN UF	UF	0,00	-	-	-	-	-	-	-	-	UF	2,55	1.145	5.991.782	255.784	-	122.674	6.370.240	(3.561)	6.366.679	6.316.475	
BONOS DE BANCOS E INSTITUCIONES FINANCIERAS	UF	1,24	115	4.498.267	211.415	-	49.908	4.759.590	(11.702)	4.747.888	4.588.710	UF	1,90	1.459	16.130.716	644.461	-	206.826	16.982.003	(41.752)	16.940.251	16.372.614
BONOS DE EMPRESAS	CLP	0,00	-	-	-	-	-	-	-	-	CLP	5,21	371	72.472	-	-	4.539	77.011	(508)	76.503	75.764	
BONOS DE EMPRESAS	UF	2,49	275	472.667	23.158	-	11.799	507.624	(1.948)	505.676	479.125	UF	2,52	3.250	8.535.220	373.003	-	189.748	9.097.971	(34.906)	9.063.065	8.586.875
DEPOSITOS A PLAZO REAJUSTABLE	UF	6,69	54	564.017	13.210	-	23.766	600.993	(941)	600.052	600.950	UF	0,00	-	-	-	-	-	-	-	-	
LETRAS HIPOTECARIAS DE BANCOS E INSTITUCIONES FINANCIERAS	UF	0,00	-	-	-	-	-	-	-	-	-	UF	3,92	1.386	22.156	1.105	-	960	24.221	(38)	24.183	23.971
<b>Total</b>				<b>5.534.951</b>	<b>247.783</b>	<b>-</b>	<b>85.473</b>	<b>5.868.207</b>	<b>(14.591)</b>	<b>5.853.616</b>	<b>5.668.785</b>				<b>30.752.346</b>	<b>1.274.353</b>	<b>-</b>	<b>524.747</b>	<b>32.551.446</b>	<b>(80.765)</b>	<b>32.470.681</b>	<b>31.375.699</b>

#### 2.b) Inversiones vencidas y no pagadas fondo de contingencias

Esta Mutualidad no posee inversiones vencidas y no pagadas, por lo tanto, no aplica.

## MUTUAL DE SEGURIDAD C.CH.C. Y FILIALES

Notas a los Estados Financieros Consolidados

30 de junio 2024 y 2023 y al 31 de diciembre de 2023

### Nota 8 - Activos Financieros a Valor Razonable

El detalle de las inversiones financieras a valor razonable, clasificadas en el activo corriente es el siguiente:

Detalle	30/06/2024		31/12/2023	
	M\$		M\$	
	Valor Razonable	Costo Amortizado (*)	Valor Razonable	Costo Amortizado (*)
Fondo Eventualidades	12.233.120	12.654.084	11.765.112	12.135.400
Fondo Libre Disposición	210.487.065	98.329.098	204.615.115	105.808.319
<b>Total</b>	<b>222.720.185</b>	<b>110.983.182</b>	<b>216.380.227</b>	<b>117.943.719</b>

(\*) Corresponde al valor neto, es decir, descontado el deterioro.

#### 1.a) Inversiones financieras Fondo Eventualidades

El detalle de las inversiones Fondo Eventualidades al 30 de junio de 2024 es el siguiente:

Detalle	Activos Corrientes								
	Moneda	Tasa Anual Promedio	Días Promedio al Vencimiento	Capital	Reajustes	Variación Tipo de Cambio	Intereses Devengados	Valor Razonable	Costo Amortizado
		%		M\$	M\$	M\$	M\$	M\$	M\$
BONO DE LA TESORERIA GENERAL DE LA REPUBLICA DE CHILE, EN UF	UF	2,67	1.604	2.117.711	44.693	-	(16.452)	2.145.952	2.212.725
BONO DE LA TESORERIA GENERAL DE LA REPUBLICA DE CHILE, EN PESOS	CLP	6,22	6.759	681.549	-	-	(46.903)	634.646	616.268
BONOS DE BANCOS E INSTITUCIONES FINANCIERAS	UF	3,38	971	5.852.235	107.198	-	111.742	6.071.175	6.166.192
BONOS DE BANCOS E INSTITUCIONES FINANCIERAS	CLP	6,24	1.047	309.090	-	-	8.748	317.838	317.160
BONOS DE EMPRESAS	CLP	6,12	189	9.753	-	-	487	10.240	10.195
BONOS DE EMPRESAS	UF	3,58	2.345	2.957.842	61.668	-	18.027	3.037.537	3.315.844
LETRAS HIPOTECARIAS DE BANCOS E INSTITUCIONES FINANCIERAS	UF	3,93	1.280	14.870	330	-	532	15.732	15.700
<b>Total</b>				<b>11.943.050</b>	<b>213.889</b>	<b>-</b>	<b>76.181</b>	<b>12.233.120</b>	<b>12.654.084</b>

## MUTUAL DE SEGURIDAD C.CH.C. Y FILIALES

Notas a los Estados Financieros Consolidados

30 de junio 2024 y 2023 y al 31 de diciembre de 2023

### Nota 8 - Activos Financieros a Valor Razonable (continuación)

#### 1.a) Inversiones financieras Fondo Eventualidades (continuación)

El detalle de las inversiones Fondo Eventualidades al 31 de diciembre de 2023 es el siguiente:

Detalle	Activos Corrientes									
	Moneda	Tasa Anual Promedio	Días Promedio al Vencimiento	Capital	Reajustes	Variación Tipo de Cambio	Intereses Devengados	Valor Razonable	Costo Amortizado	
		%		M\$	M\$	M\$	M\$	M\$	M\$	
BONO DE LA TESORERIA GENERAL DE LA REPUBLICA DE CHILE, EN UF	UF	2,50	1.808	2.060.428	96.400	-	(20.575)	2.136.253	2.163.309	
BONO DE LA TESORERIA GENERAL DE LA REPUBLICA DE CHILE, EN PESOS	CLP	5,31	6.941	674.569	-	-	25.730	700.299	615.919	
BONOS DE BANCOS E INSTITUCIONES FINANCIERAS	UF	4,61	925	5.522.685	220.850	-	145.849	5.889.384	6.056.676	
BONOS DE BANCOS E INSTITUCIONES FINANCIERAS	CLP	6,19	1.066	235.106	-	-	18.068	253.174	251.881	
BONOS DE EMPRESAS	CLP	8,74	371	13.140	-	-	2.013	15.153	15.302	
BONOS DE EMPRESAS	UF	4,01	2.676	2.639.711	125.616	-	(11.870)	2.753.457	3.014.723	
LETRAS HIPOTECARIAS DE BANCOS E INSTITUCIONES FINANCIERAS	UF	4,64	1.462	15.689	793	-	930	17.392	17.590	
<b>Total</b>				<b>11.161.308</b>	<b>443.659</b>	<b>-</b>	<b>160.145</b>	<b>11.765.112</b>	<b>12.135.400</b>	

#### 1.b) Inversiones vencidas y no pagadas Fondo Eventualidades

Nota: Esta Mutualidad no posee Inversiones financieras vencidas y no pagadas, por lo tanto, no aplica.

# MUTUAL DE SEGURIDAD C.CH.C. Y FILIALES

## Notas a los Estados Financieros Consolidados

30 de junio 2024 y 2023 y al 31 de diciembre de 2023

### Nota 8 - Activos Financieros a Valor Razonable (continuación)

#### 2.a) Inversiones financieras de libre disposición

El detalle de las inversiones Fondo Libre Disposición al 30 de junio de 2024 es el siguiente:

Detalle	Activos Corrientes									
	Moneda	Tasa Anual Promedio %	Días Promedio al Vencimiento	Capital	Reajustes	Variación Tipo de Cambio	Intereses Devengados	Valor Razonable	Costo Amortizado	
				M\$	M\$	M\$	M\$	M\$	M\$	
CUOTAS DE FONDOS DE INVERSION	USD	28,57	-	57.469.486	-	1.559.585	-	59.029.071	-	-
CUOTAS DE FONDOS DE INVERSION	UF	-1,62	-	1.738.109	-	-	-	1.738.109	-	-
CUOTAS DE FONDOS DE INVERSION	CLP	8,94	-	27.893.596	-	-	-	27.893.596	-	-
CUOTAS DE FONDOS MUTUOS	CLP	4,39	-	27.132.614	-	-	-	27.132.614	-	-
BONO DE LA TESORERIA GENERAL DE LA REPUBLICA DE CHILE, EN UF	UF	3,03	2.538	5.055.347	103.953	-	(167.965)	4.991.335	5.327.744	-
BONO DE LA TESORERIA GENERAL DE LA REPUBLICA DE CHILE, EN PESOS	CLP	5,46	3.439	1.197.486	-	-	(28.776)	1.168.710	1.145.439	-
BONOS DE BANCOS E INSTITUCIONES FINANCIERAS	UF	3,36	908	39.397.379	798.249	-	795.357	40.990.985	40.996.088	-
BONOS DE EMPRESAS	CLP	6,12	189	65.021	-	-	3.246	68.267	67.968	-
BONOS DE EMPRESAS	UF	3,68	2.486	46.200.891	980.352	-	269.164	47.450.407	50.767.913	-
LETRAS HIPOTECARIAS DE BANCOS E INSTITUCIONES FINANCIERAS	UF	4,02	1.240	22.656	499	-	816	23.971	23.946	-
<b>Total</b>				<b>206.172.585</b>	<b>1.883.053</b>	<b>1.559.585</b>	<b>871.842</b>	<b>210.487.065</b>	<b>98.329.098</b>	

El detalle de las inversiones Fondo Libre Disposición al 31 de diciembre de 2023 es el siguiente:

Detalle	Activos Corrientes									
	Moneda	Tasa Anual Promedio %	Días Promedio al Vencimiento	Capital	Reajustes	Variación Tipo de Cambio	Intereses Devengados	Valor Razonable	Costo Amortizado	
				M\$	M\$	M\$	M\$	M\$	M\$	
CUOTAS DE FONDOS DE INVERSION	USD	11,76	-	48.770.208	-	382.828	-	49.153.036	-	-
CUOTAS DE FONDOS DE INVERSION	UF	6,12	-	1.173.212	-	-	-	1.173.212	-	-
CUOTAS DE FONDOS DE INVERSION	CLP	17,16	-	17.979.815	-	-	-	17.979.815	-	-
CUOTAS DE FONDOS MUTUOS	CLP	5,47	-	34.045.425	-	-	-	34.045.425	-	-
BONO DE LA TESORERIA GENERAL DE LA REPUBLICA DE CHILE, EN UF	UF	2,50	2.187	8.794.638	265.652	-	(45.179)	9.015.111	9.120.445	-
BONO DE LA TESORERIA GENERAL DE LA REPUBLICA DE CHILE, EN PESOS	CLP	5,32	6.060	716.158	-	-	13.418	729.576	649.884	-
BONOS DE BANCOS E INSTITUCIONES FINANCIERAS	UF	4,62	842	41.574.043	1.478.673	-	957.012	44.009.728	44.590.049	-
BONOS DE EMPRESAS	CLP	8,74	371	87.603	-	-	13.415	101.018	102.015	-
BONOS DE EMPRESAS	UF	3,91	2.833	41.559.002	1.908.248	-	239.358	43.706.608	46.685.527	-
DEPOSITOS A PLAZO FIJO	CLP	1,25	384	2.636.707	-	-	152.682	2.789.389	2.756.332	-
DEPOSITOS A PLAZO REAJUSTABLE	UF	6,80	40	866.569	17.676	-	28.592	912.837	910.982	-
LETRAS HIPOTECARIAS DE BANCOS E INSTITUCIONES FINANCIERAS	UF	4,73	1.420	23.549	1.207	-	1.696	26.452	26.771	-
PAGARES DESCONTABLES DEL BANCO CENTRAL	CLP	0,67	124	912.117	-	-	60.791	972.908	966.314	-
<b>Total</b>				<b>199.139.046</b>	<b>3.671.456</b>	<b>382.828</b>	<b>1.421.785</b>	<b>204.615.115</b>	<b>105.808.319</b>	

## **MUTUAL DE SEGURIDAD C.CH.C. Y FILIALES**

Notas a los Estados Financieros Consolidados

30 de junio 2024 y 2023 y al 31 de diciembre de 2023

### **Nota 8 - Activos Financieros a Valor Razonable (continuación)**

#### **2.b) Inversiones vencidas y no pagadas fondo libre disposición**

Esta Mutualidad no posee inversiones financieras vencidas y no pagadas, por lo tanto, no aplica

### **Nota 9 - Otros Activos Financieros**

No se presenta saldo al 30 de junio de 2024 y al 31 de diciembre de 2023, respectivamente.

## MUTUAL DE SEGURIDAD C.CH.C. Y FILIALES

Notas a los Estados Financieros Consolidados

30 de junio 2024 y 2023 y al 31 de diciembre de 2023

### Nota 10 - Instrumentos Financieros por Categoría

Las políticas contables relativas a instrumentos financieros se han aplicado a las categorías que se detallan a continuación:

#### Al 30 de junio de 2024

Concepto	Activos Financieros a Costo Amortizado M\$	Activos Financieros a Valor Razonable M\$	Total M\$	Deterioro M\$	Total Neto M\$
Activos financieros que respaldan reservas	311.961.626	12.233.120	324.194.746	(685.263)	323.509.483
Instrumentos financieros derivados	-	-	-	-	-
Deudores comerciales y cuentas a cobrar	93.472.247	-	93.472.247	(17.445.970)	76.026.277
Activos financieros de libre disposición	-	210.487.065	210.487.065	-	210.487.065
Efectivo y efectivo equivalente	-	32.801.497	32.801.497	-	32.801.497
<b>Total</b>	<b>405.433.873</b>	<b>255.521.682</b>	<b>660.955.555</b>	<b>(18.131.233)</b>	<b>642.824.322</b>

Concepto	Pasivos a valor Razonable con Cambio en Resultados M\$	Instrumentos Financieros con Efecto en el Patrimonio M\$	Total M\$
Pasivos financieros corrientes	2.706.096	-	2.706.096
Acreedores comerciales	-	-	-
Instrumentos financieros derivados	-	-	-
Prestaciones por pagar	-	-	-
Otros pasivos financieros	-	-	-
<b>Total</b>	<b>2.706.096</b>	<b>-</b>	<b>2.706.096</b>

#### Al 31 de diciembre de 2023

Concepto	Activos Financieros a Costo Amortizado M\$	Activos Financieros a Valor Razonable M\$	Total M\$	Deterioro M\$	Total Neto M\$
Activos financieros que respaldan reservas	301.783.645	11.765.112	313.548.757	(670.178)	312.878.579
Instrumentos financieros derivados	437.429	-	437.429	-	437.429
Deudores comerciales y cuentas a cobrar	93.173.357	-	93.173.357	(14.643.071)	78.530.286
Activos financieros de libre disposición	-	204.615.115	204.615.115	-	204.615.115
Efectivo y efectivo equivalente	-	31.140.712	31.140.712	-	31.140.712
<b>Total</b>	<b>395.394.431</b>	<b>247.520.939</b>	<b>642.915.370</b>	<b>(15.313.249)</b>	<b>627.602.121</b>

Concepto	Pasivos a valor Razonable con Cambio en Resultados M\$	Instrumentos Financieros con Efecto en el Patrimonio M\$	Total M\$
Pasivos financieros corrientes	39.322	-	39.322
Acreedores comerciales	-	-	-
Instrumentos financieros derivados	-	-	-
Prestaciones por pagar	-	-	-
Otros pasivos financieros	-	-	-
<b>Total</b>	<b>39.322</b>	<b>-</b>	<b>39.322</b>

# MUTUAL DE SEGURIDAD C.CH.C. Y FILIALES

## Notas a los Estados Financieros Consolidados

30 de junio 2024 y 2023 y al 31 de diciembre de 2023

### Nota 11 - Deudores Previsionales, Neto

El detalle de los deudores previsionales clasificados en el activo corriente netos de provisiones por pérdida por deterioro es el siguiente:

Concepto	30/06/2024 M\$					31/12/2023 M\$				
	Al día	hasta 3 meses	Total	Deterioro	Total neto	Al día	hasta 3 meses	Total	Deterioro	Total neto
<b>Cotizaciones Declaradas y no Pagadas:</b>										
Ingresos por cotización básica	402.965	350.764	753.729	(346.202)	407.527	445.692	342.640	788.332	(324.009)	464.323
Ingresos cotización adicional	233.829	203.670	437.499	(200.951)	236.548	259.502	198.952	458.454	(188.134)	270.320
Intereses, reajustes y multas	24.174	63.867	88.041	(40.439)	47.602	28.756	73.359	102.115	(41.100)	61.015
<b>Ingresos Devengados por Cotizaciones:</b>										
Ingresos por cotización básica	20.192.654	-	20.192.654	-	20.192.654	21.641.924	-	21.641.924	-	21.641.924
Ingresos cotización adicional	15.247.999	-	15.247.999	-	15.247.999	16.562.827	-	16.562.827	-	16.562.827
<b>Cotizaciones no declaradas (*)</b>										
Ingresos por cotización básica	3.872	9.150	13.022	(1.580)	11.442	5.579	17.296	22.875	(5.202)	17.673
Ingresos cotización adicional	430	1.017	1.447	(2.572)	(1.125)	620	1.922	2.542	(578)	1.964
Intereses, reajustes y multas	-	-	-	-	-	-	-	-	-	-
<b>Deudores por concurrencias de pensiones:</b>										
Asociación Chilena de Seguridad	45.024	133.521	178.545	(53.456)	125.089	42.106	85.315	127.421	(20.298)	107.123
Instituto de Seguridad Laboral	25.585	51.394	76.979	(23.047)	53.932	24.370	111.482	135.852	(40.674)	95.178
Instituto de Seguridad del Trabajo	11.568	39.916	51.484	(15.414)	36.070	10.674	21.482	32.156	(9.627)	22.529
<b>Deudores por concurrencias de indemnizaciones:</b>										
Asociación Chilena de Seguridad	77.839	20.176	98.015	(29.346)	68.669	75.342	-	75.342	(12.002)	63.340
Instituto de Seguridad Laboral	24.791	-	24.791	(7.422)	17.369	48.575	-	48.575	(14.543)	34.032
Instituto de Seguridad del Trabajo	14.862	4.769	19.631	(5.877)	13.754	10.303	-	10.303	(3.085)	7.218
Administrador delegado	-	-	-	-	-	-	-	-	-	-
Beneficios por cobrar ( Art. 77 Bis, Ley N° 16.744)	341.129	307.185	648.314	(52.555)	595.759	55.968	588.138	644.106	(72.190)	571.916
Diferencias por cotizaciones adicionales	-	-	-	-	-	-	-	-	-	-
Subsidios por incapacidad laboral a recuperar	-	-	-	-	-	-	-	-	-	-
Beneficios indebidamente percibidos	-	-	-	-	-	-	-	-	-	-
Fraudes que afecten a fondos propios	-	-	-	-	-	-	-	-	-	-
Otros	13.729	178.211	191.940	(11.992)	179.948	15.483	234.003	249.486	(19.857)	229.629
<b>Subtotal</b>	<b>36.660.450</b>	<b>1.363.640</b>	<b>38.024.090</b>	<b>(790.853)</b>	<b>37.233.237</b>	<b>39.227.721</b>	<b>1.674.589</b>	<b>40.902.310</b>	<b>(751.299)</b>	<b>40.151.011</b>
Menos: Provisión por pérdidas por deterioro	(503.522)	(287.331)	(790.853)	790.853	-	(417.766)	(333.533)	(751.299)	751.299	-
<b>Total Neto</b>	<b>36.156.928</b>	<b>1.076.309</b>	<b>37.233.237</b>	<b>-</b>	<b>37.233.237</b>	<b>38.809.955</b>	<b>1.341.056</b>	<b>40.151.011</b>	<b>-</b>	<b>40.151.011</b>

(\*) Se clasifican bajo este concepto aquellos deudores previsionales respecto de los cuales se han emitido resoluciones de cobranza.

# MUTUAL DE SEGURIDAD C.CH.C. Y FILIALES

## Notas a los Estados Financieros Consolidados

30 de junio 2024 y 2023 y al 31 de diciembre de 2023

### Nota 11 - Deudores Previsionales, Neto (continuación)

El detalle de los deudores previsionales clasificados en el activo no corriente, netos de provisión por pérdida por deterioro es el siguiente: (continuación)

Concepto	30/06/2024						31/12/2023					
	M\$						M\$					
	Más de 3 meses y hasta un año	Más de un año y hasta 18 meses	Más de 18 meses	Total	Deterioro	Total neto	Más de 3 meses y hasta un año	Más de un año y hasta 18 meses	Más de 18 meses	Total	Deterioro	Total neto
<b>Cotizaciones Declaradas y no Pagadas:</b>												
Ingresos por cotización básica	699.916	458.203	734.790	1.892.909	(961.572)	931.337	728.772	379.719	512.356	1.620.847	(849.039)	771.808
Ingresos cotización adicional	406.403	266.053	426.652	1.099.108	(558.332)	540.776	423.157	220.481	297.497	941.135	(492.991)	448.144
Intereses, reajustes y multas	657.838	731.528	756.142	2.145.508	(1.089.888)	1.055.620	710.234	635.124	139.191	1.484.549	(713.114)	771.435
<b>Ingresos Devengados por Cotizaciones:</b>												
Ingresos por cotización básica	-	-	-	-	-	-	-	-	-	-	-	-
Ingresos cotización adicional	-	-	-	-	-	-	-	-	-	-	-	-
<b>Cotizaciones no declaradas (*)</b>												
Ingresos por cotización básica	52.630	89.818	29.522	171.970	(126.981)	44.989	110.200	50.571	-	160.771	(113.861)	46.910
Ingresos cotización adicional	5.848	9.980	3.280	19.108	(14.109)	4.999	12.244	5.619	-	17.863	(12.651)	5.212
Intereses, reajustes y multas	-	-	-	-	-	-	-	-	-	-	-	-
<b>Deudores por concurrencias de pensiones:</b>												
Asociación Chilena de Seguridad	132.496	-	-	132.496	(39.669)	92.827	-	-	-	-	-	-
Instituto de Seguridad Laboral	74.814	-	169.693	244.507	(192.093)	52.414	136.074	-	169.693	305.767	(210.433)	95.334
Instituto de Seguridad del Trabajo	76.857	-	-	76.857	(23.011)	53.846	-	-	-	-	-	-
<b>Deudores por concurrencias de indemnizaciones:</b>												
Asociación Chilena de Seguridad	-	-	-	-	-	-	-	-	-	-	-	-
Instituto de Seguridad Laboral	-	-	12.040	12.040	(12.040)	-	-	-	-	-	-	-
Instituto de Seguridad del Trabajo	14.861	-	-	14.861	(4.449)	10.412	26.926	1.948	-	28.874	(8.645)	20.229
Administrador delegado	-	-	298.893	298.893	(298.893)	-	-	-	331.374	331.374	(331.374)	-
Beneficios por cobrar ( Art. 77 Bis, Ley N° 16.744)	1.396.402	1.510.007	3.652.481	6.558.890	(4.957.811)	1.601.079	2.057.867	1.254.137	2.361.631	5.673.635	(3.860.240)	1.813.395
Diferencias por cotizaciones adicionales	-	-	-	-	-	-	-	-	-	-	-	-
Subsidios por incapacidad laboral a recuperar	-	-	-	-	-	-	-	-	-	-	-	-
Beneficios indebidamente percibidos	-	-	-	-	-	-	-	-	-	-	-	-
Fraudes que afecten a fondos propios	-	-	-	-	-	-	-	-	-	-	-	-
Otros (especificar)	22.578	234.346	27.233	284.157	(55.879)	228.278	24.530	358.421	18.602	401.553	(28.299)	373.254
<b>Subtotal</b>	<b>3.540.643</b>	<b>3.299.935</b>	<b>6.110.726</b>	<b>12.951.304</b>	<b>(8.334.727)</b>	<b>4.616.577</b>	<b>4.230.004</b>	<b>2.906.020</b>	<b>3.830.344</b>	<b>10.966.368</b>	<b>(6.620.647)</b>	<b>4.345.721</b>
Menos: Provisión por pérdidas por deterioro	(1.449.203)	(1.524.223)	(5.361.301)	(8.334.727)	8.334.727	-	(1.762.584)	(1.359.208)	(3.498.855)	(6.620.647)	6.620.647	-
<b>Total Neto</b>	<b>2.091.440</b>	<b>1.775.712</b>	<b>749.425</b>	<b>4.616.577</b>	<b>-</b>	<b>4.616.577</b>	<b>2.467.420</b>	<b>1.546.812</b>	<b>331.489</b>	<b>4.345.721</b>	<b>-</b>	<b>4.345.721</b>

(\*) Se clasifican bajo este concepto aquellos deudores previsionales respecto de los cuales se han emitido resoluciones de cobranza.

## MUTUAL DE SEGURIDAD C.CH.C. Y FILIALES

Notas a los Estados Financieros Consolidados

30 de junio 2024 y 2023 y al 31 de diciembre de 2023

### Nota 11 - Deudores Previsionales, Neto (continuación)

Nota: Castigos al 30 de junio de 2024

Ord. SUSESO	Ord 631 10/05/2024 M\$
Monto Aprobado	227.494
Monto Contabilizado	223.124

Nota: Castigos al 31 de diciembre de 2023

Ord. SUSESO	Ord 119 28/02/2023	Ord 1155 31/08/2023
Monto Aprobado	265.405	307.785
Monto Contabilizado	263.363	299.422

### Nota 12 - Aportes Legales por Cobrar, Neto

El detalle de los aportes legales por cobrar es el siguiente:

Detalle	30/06/2024 M\$	31/12/2023 M\$
<b>Fondo único de prestaciones familiares</b>	40.710	35.602
Mano de obra (DL N°889 de 1975)	48.385	41.591
Administración SANNA	-	-
Otros Deudores prest. económicas	130.612	124.547
Subtotal	<u>219.707</u>	<u>201.740</u>
Menos: Provisión por pérdidas por deterioro	<u>(109.718)</u>	<u>(91.277)</u>
Total Neto	<u>109.989</u>	<u>110.463</u>

Al cierre de junio de 2024, el cálculo de deterioro a este rubro de acuerdo lo instruido en el punto 4. Reconocimiento y provisiones por riesgo crédito CAPITULO III, LETRA B, TITULO IV, LIBRO VII, del Compendio de Normas, ha significado un abono en resultado del ejercicio por M\$18.441

Al cierre de diciembre de 2023, el cálculo de deterioro a este rubro de acuerdo lo instruido en el punto 4. Reconocimiento y provisiones por riesgo crédito CAPITULO III, LETRA B, TITULO IV, LIBRO VII, del Compendio de Normas, ha significado un abono en resultado del ejercicio por M\$46.802.

## MUTUAL DE SEGURIDAD C.CH.C. Y FILIALES

Notas a los Estados Financieros Consolidados

30 de junio 2024 y 2023 y al 31 de diciembre de 2023

### Nota 13 - Deudores por Venta Servicios a Terceros, Neto

El detalle de los deudores por venta servicios a terceros, clasificados en el activo corriente, es el siguiente:

RUT	Concepto	Prestaciones Médicas	Arriendos	Asesorías	Capacitación	Intereses, Reajustes y Multas	30/06/2024	Otros	Total	Deterioro	Neto
							Exámenes Pre ocupacionales				
		M\$	M\$	M\$	M\$	M\$	M\$	M\$	M\$	M\$	M\$
	<b>Organismos Administradores de la Ley N°16.744</b>										
70.360.100-6	Asociación Chilena de Seguridad	86	-	-	-	-	-	-	86	(4)	82
70.285.100-9	Mutual de Seguridad CCh.C.	-	-	-	-	-	-	-	-	-	-
70.015.580-3	Instituto de Seguridad del Trabajo	1.803	-	-	-	-	-	371	2.174	(200)	1.974
61.533.000-0	Instituto de Seguridad Laboral	1.468.770	-	-	-	-	-	-	1.468.770	(105.848)	1.362.922
	Administrador Delegado	-	-	-	-	-	-	-	-	-	-
	Deterioro ( menos)	(106.026)	-	-	-	-	-	(26)	(106.052)	-	-
	<b>Subtotal organismos administradores</b>	<b>1.364.633</b>	<b>-</b>	<b>-</b>	<b>-</b>	<b>-</b>	<b>-</b>	<b>345</b>	<b>1.364.978</b>	<b>(106.052)</b>	<b>1.364.978</b>
	Otras instituciones de salud privada	133	10.512	-	-	-	-	6.853	17.498	(1.264)	16.234
	Deterioro (menos)	(16)	(563)	-	-	-	-	(685)	(1.264)	-	-
	<b>Subtotal Otras instituciones privadas</b>	<b>117</b>	<b>9.949</b>	<b>-</b>	<b>-</b>	<b>-</b>	<b>-</b>	<b>6.168</b>	<b>16.234</b>	<b>(1.264)</b>	<b>16.234</b>
	Instituciones de Salud Pública	401.238	-	-	-	-	-	16.933	418.171	(39.146)	379.025
	Deterioro (menos)	(37.453)	-	-	-	-	-	(1.693)	(39.146)	-	-
	<b>Subtotal Instituciones Públicas</b>	<b>363.785</b>	<b>-</b>	<b>-</b>	<b>-</b>	<b>-</b>	<b>-</b>	<b>15.240</b>	<b>379.025</b>	<b>(39.146)</b>	<b>379.025</b>
	Otras Empresas	1.221.484	133.928	-	534	-	8.139.125	5.799.732	15.294.803	(1.097.394)	14.197.409
	Deterioro (menos)	(97.681)	(8.056)	-	(60)	-	(589.461)	(402.136)	(1.097.394)	-	-
	<b>Subtotal Otras Empresas</b>	<b>1.123.803</b>	<b>125.872</b>	<b>-</b>	<b>474</b>	<b>-</b>	<b>7.549.664</b>	<b>5.397.596</b>	<b>14.197.409</b>	<b>(1.097.394)</b>	<b>14.197.409</b>
	Personas Naturales	474.325	2.673	-	-	-	180.221	4.071	661.290	(54.776)	606.514
	Deterioro	(38.645)	(168)	-	-	-	(15.538)	(425)	(54.776)	-	-
	<b>Subtotal Personas Naturales</b>	<b>435.680</b>	<b>2.505</b>	<b>-</b>	<b>-</b>	<b>-</b>	<b>164.683</b>	<b>3.646</b>	<b>606.514</b>	<b>(54.776)</b>	<b>606.514</b>
	Otros (Deudores por Prestaciones)	-	-	-	-	-	-	-	-	-	-
	Deterioro (menos)	-	-	-	-	-	-	-	-	-	-
	<b>Subtotal otros</b>	<b>-</b>	<b>-</b>	<b>-</b>	<b>-</b>	<b>-</b>	<b>-</b>	<b>-</b>	<b>-</b>	<b>-</b>	<b>-</b>
	<b>Total neto</b>	<b>3.288.018</b>	<b>138.326</b>	<b>-</b>	<b>474</b>	<b>-</b>	<b>7.714.347</b>	<b>5.422.995</b>	<b>16.564.160</b>	<b>(1.298.632)</b>	<b>16.564.160</b>

Nota: En el concepto otros, se registran todas aquellas deudas no identificadas, correspondientes a prestaciones ambulatorias y administración de policlínicos.

## MUTUAL DE SEGURIDAD C.CH.C. Y FILIALES

Notas a los Estados Financieros Consolidados

30 de junio 2024 y 2023 y al 31 de diciembre de 2023

### Nota 13 - Deudores por Venta Servicios a Terceros, Neto (continuación)

El detalle de los deudores por venta servicios a terceros, clasificados en el activo corriente, es el siguiente: (continuación)

RUT	Concepto	Prestaciones Médicas	Arriendos	Asesorías	Capacitación	Intereses, Reajustes y Multas	31/12/2023 Exámenes Pre ocupacionales	Otros	Total	Deterioro	Neto
		M\$	M\$	M\$	M\$	M\$	M\$	M\$	M\$	M\$	M\$
	<b>Organismos Administradores de la Ley N°16.744</b>										
70.360.100-6	Asociación Chilena de Seguridad	-	-	-	-	-	-	-	-	-	-
70.285.100-9	Mutual de Seguridad CCh.C.	-	-	-	-	-	-	-	-	-	-
70.015.580-3	Instituto de Seguridad del Trabajo	-	-	-	-	-	-	743	743	(42)	701
61.533.000-0	Instituto de Seguridad Laboral	822.401	-	-	-	-	-	-	822.401	(41.806)	780.595
	Administrador Delegado	-	-	-	-	-	-	-	-	-	-
	Deterioro ( menos)	(41.806)	-	-	-	-	-	(42)	(41.848)	-	-
	<b>Subtotal organismos administradores</b>	<b>780.595</b>	<b>-</b>	<b>-</b>	<b>-</b>	<b>-</b>	<b>-</b>	<b>701</b>	<b>781.296</b>	<b>(41.848)</b>	<b>781.296</b>
	Otras instituciones de salud privada	-	11.014	-	-	-	379	6.654	18.047	(961)	17.086
	Deterioro (menos)	-	(609)	-	-	-	(19)	(333)	(961)	-	-
	<b>Subtotal Otras instituciones privadas</b>	<b>-</b>	<b>10.405</b>	<b>-</b>	<b>-</b>	<b>-</b>	<b>360</b>	<b>6.321</b>	<b>17.086</b>	<b>(961)</b>	<b>17.086</b>
	Instituciones de Salud Pública	1.022.590	-	-	-	-	-	92.212	1.114.802	(112.346)	1.002.456
	Deterioro (menos)	(101.229)	-	-	-	-	-	(11.117)	(112.346)	-	-
	<b>Subtotal Instituciones Públicas</b>	<b>921.361</b>	<b>-</b>	<b>-</b>	<b>-</b>	<b>-</b>	<b>-</b>	<b>81.095</b>	<b>1.002.456</b>	<b>(112.346)</b>	<b>1.002.456</b>
	Otras Empresas	1.421.985	51.868	-	3.300	-	7.556.951	6.466.157	15.500.261	(1.120.025)	14.380.236
	Deterioro (menos)	(66.031)	(4.649)	-	(225)	-	(575.686)	(473.434)	(1.120.025)	-	-
	<b>Subtotal Otras Empresas</b>	<b>1.355.954</b>	<b>47.219</b>	<b>-</b>	<b>3.075</b>	<b>-</b>	<b>6.981.265</b>	<b>5.992.723</b>	<b>14.380.236</b>	<b>(1.120.025)</b>	<b>14.380.236</b>
	Personas Naturales	377.732	1.467	-	-	-	70.597	32	449.828	(40.961)	408.867
	Deterioro	(34.015)	(181)	-	-	-	(6.762)	(3)	(40.961)	-	-
	<b>Subtotal Personas Naturales</b>	<b>343.717</b>	<b>1.286</b>	<b>-</b>	<b>-</b>	<b>-</b>	<b>63.835</b>	<b>29</b>	<b>408.867</b>	<b>(40.961)</b>	<b>408.867</b>
	Otros (Deudores por Prestaciones)	-	-	-	-	-	-	-	-	-	-
	Deterioro (menos)	-	-	-	-	-	-	-	-	-	-
	<b>Subtotal otros</b>	<b>-</b>	<b>-</b>	<b>-</b>	<b>-</b>	<b>-</b>	<b>-</b>	<b>-</b>	<b>-</b>	<b>-</b>	<b>-</b>
	<b>Total neto</b>	<b>3.401.627</b>	<b>58.910</b>	<b>-</b>	<b>3.075</b>	<b>-</b>	<b>7.045.460</b>	<b>6.080.869</b>	<b>16.589.941</b>	<b>(1.316.141)</b>	<b>16.589.941</b>

Nota: en el concepto otros, se registran todas aquellas deudas no identificadas, correspondientes a prestaciones ambulatorias y Administración de policlínicos.

## MUTUAL DE SEGURIDAD C.CH.C. Y FILIALES

Notas a los Estados Financieros Consolidados

30 de junio 2024 y 2023 y al 31 de diciembre de 2023

### Nota 13 - Deudores por Venta Servicios a Terceros, Neto (continuación)

El detalle de los deudores por venta servicios a terceros, clasificados en el activo no corriente, es el siguiente:

Concepto	30/06/2024									
	Prestaciones Médicas	Arriendos	Asesorías	Capacitación	Intereses, Reajustes y Multas	Exámenes Pre ocupacionales	Otros	Total	Deterioro	Neto
	M\$	M\$	M\$	M\$	M\$	M\$	M\$	M\$	M\$	M\$
<b>Organismos Administradores de la Ley N°16.744</b>										
Asociación Chilena de Seguridad	277	-	-	-	-	-	-	277	(41)	236
Mutual de Seguridad C.Ch.C.	-	-	-	-	-	-	-	-	-	-
Instituto de Seguridad del Trabajo	15.738	-	-	-	-	-	171	15.909	(4.477)	11.432
Instituto de Seguridad Laboral	382.351	-	-	-	-	-	-	382.351	(114.731)	267.620
Administrador delegado (especificar)	-	-	-	-	-	-	-	-	-	-
Deterioro (menos)	(119.179)	-	-	-	-	-	(70)	(119.249)	-	-
<b>Subtotal organismos administradores</b>	<b>279.187</b>	<b>-</b>	<b>-</b>	<b>-</b>	<b>-</b>	<b>-</b>	<b>101</b>	<b>279.288</b>	<b>(119.249)</b>	<b>279.288</b>
Otras instituciones de salud privada	-	738	-	-	-	1.264	-	2.002	(716)	1.286
Deterioro (menos)	-	(111)	-	-	-	(605)	-	(716)	-	-
<b>Subtotal Otras Instituciones de salud Privada</b>	<b>-</b>	<b>627</b>	<b>-</b>	<b>-</b>	<b>-</b>	<b>659</b>	<b>-</b>	<b>1.286</b>	<b>(716)</b>	<b>1.286</b>
Otras instituciones de salud Publica	461.194	-	-	-	-	224	-	461.418	(141.567)	319.851
Deterioro (menos)	(141.439)	-	-	-	-	(128)	-	(141.567)	-	-
<b>Subtotal Instituciones Públicas</b>	<b>319.755</b>	<b>-</b>	<b>-</b>	<b>-</b>	<b>-</b>	<b>96</b>	<b>-</b>	<b>319.851</b>	<b>(141.567)</b>	<b>319.851</b>
Otras empresas	1.207.440	28.176	-	3.300	-	7.617.619	3.604.096	12.460.631	(5.870.528)	6.590.103
Deterioro (menos)	(622.993)	(7.355)	-	(3.300)	-	(4.179.465)	(1.057.415)	(5.870.528)	-	-
<b>Subtotal otras empresas</b>	<b>584.447</b>	<b>20.821</b>	<b>-</b>	<b>-</b>	<b>-</b>	<b>3.438.154</b>	<b>2.546.681</b>	<b>6.590.103</b>	<b>(5.870.528)</b>	<b>6.590.103</b>
Personas naturales	866.248	1.126	-	-	-	75.649	1.121	944.144	(493.050)	451.094
Deterioro (menos)	(450.154)	(274)	-	-	-	(42.040)	(582)	(493.050)	-	-
<b>Subtotal personas naturales</b>	<b>416.094</b>	<b>852</b>	<b>-</b>	<b>-</b>	<b>-</b>	<b>33.609</b>	<b>539</b>	<b>451.094</b>	<b>(493.050)</b>	<b>451.094</b>
Otros (especificar)	-	-	-	-	-	-	-	-	-	-
Deterioro (menos)	-	-	-	-	-	-	-	-	-	-
<b>Subtotal Otros</b>	<b>-</b>	<b>-</b>	<b>-</b>	<b>-</b>	<b>-</b>	<b>-</b>	<b>-</b>	<b>-</b>	<b>-</b>	<b>-</b>
<b>Total neto</b>	<b>1.599.483</b>	<b>22.300</b>	<b>-</b>	<b>-</b>	<b>-</b>	<b>3.472.518</b>	<b>2.547.321</b>	<b>7.641.622</b>	<b>(6.625.110)</b>	<b>7.641.622</b>

Notas: Castigos al 30 de junio de 2024

<b>Ord. SUSESO</b>	<b>Ord 631 10/05/2024 M\$</b>
<b>Monto Aprobado</b>	92.650
<b>Monto Contabilizado</b>	91.555

## MUTUAL DE SEGURIDAD C.CH.C. Y FILIALES

Notas a los Estados Financieros Consolidados

30 de junio 2024 y 2023 y al 31 de diciembre de 2023

### Nota 13 - Deudores por Venta Servicios a Terceros, Neto (continuación)

El detalle de los deudores por venta servicios a terceros, clasificados en el activo no corriente, es el siguiente: (continuación)

Concepto	31/12/2023									
	Prestaciones Médicas	Arriendos	Asesorías	Capacitación	Intereses, Reajustes y Multas	Exámenes Pre ocupacionales	Otros	Total	Deterioro	Neto
	M\$	M\$	M\$	M\$	M\$	M\$	M\$	M\$	M\$	M\$
<b>Organismos Administradores de la Ley N°16.744</b>										
Asociación Chilena de Seguridad	-	-	-	-	-	-	-	-	-	-
Mutual de Seguridad C.Ch.C.	-	-	-	-	-	-	-	-	-	-
Instituto de Seguridad del Trabajo	-	-	-	-	-	78	78	(22)	56	-
Instituto de Seguridad Laboral	311.374	-	-	-	-	-	311.374	(75.844)	235.530	-
Administrador delegado (especificar)	-	-	-	-	-	-	-	-	-	-
Deterioro (menos)	(75.844)	-	-	-	-	-	(75.866)	-	-	-
<b>Subtotal organismos administradores</b>	<b>235.530</b>	<b>-</b>	<b>-</b>	<b>-</b>	<b>-</b>	<b>-</b>	<b>56</b>	<b>235.586</b>	<b>(75.866)</b>	<b>235.586</b>
Otras instituciones de salud privada	-	-	-	-	-	918	-	918	(262)	656
Deterioro (menos)	-	-	-	-	-	(262)	-	(262)	-	-
<b>Subtotal Otras Instituciones de salud Privada</b>	<b>-</b>	<b>-</b>	<b>-</b>	<b>-</b>	<b>-</b>	<b>656</b>	<b>-</b>	<b>656</b>	<b>(262)</b>	<b>656</b>
Otras instituciones de salud Publica	534.466	676	-	-	-	224	-	535.366	(166.053)	369.313
Deterioro (menos)	(165.583)	(386)	-	-	-	(84)	-	(166.053)	-	-
<b>Subtotal Instituciones Públicas</b>	<b>368.883</b>	<b>290</b>	<b>-</b>	<b>-</b>	<b>-</b>	<b>140</b>	<b>-</b>	<b>369.313</b>	<b>(166.053)</b>	<b>369.313</b>
Otras empresas	813.017	13.171	-	3.300	-	6.515.392	3.953.372	11.298.252	(4.868.997)	6.429.255
Deterioro (menos)	(488.708)	(3.429)	-	(3.300)	-	(3.199.100)	(1.174.460)	(4.868.997)	-	-
<b>Subtotal otras empresas</b>	<b>324.309</b>	<b>9.742</b>	<b>-</b>	<b>-</b>	<b>-</b>	<b>3.316.292</b>	<b>2.778.912</b>	<b>6.429.255</b>	<b>(4.868.997)</b>	<b>6.429.255</b>
Personas naturales	887.687	484	-	-	-	70.075	1.121	959.367	(493.146)	466.221
Deterioro (menos)	(455.432)	(94)	-	-	-	(37.243)	(377)	(493.146)	-	-
<b>Subtotal personas naturales</b>	<b>432.255</b>	<b>390</b>	<b>-</b>	<b>-</b>	<b>-</b>	<b>32.832</b>	<b>744</b>	<b>466.221</b>	<b>(493.146)</b>	<b>466.221</b>
Otros (especificar)	-	-	-	-	-	-	-	-	-	-
Deterioro (menos)	-	-	-	-	-	-	-	-	-	-
<b>Subtotal Otros</b>	<b>-</b>	<b>-</b>	<b>-</b>	<b>-</b>	<b>-</b>	<b>-</b>	<b>-</b>	<b>-</b>	<b>-</b>	<b>-</b>
<b>Total neto</b>	<b>1.360.977</b>	<b>10.422</b>	<b>-</b>	<b>-</b>	<b>-</b>	<b>3.349.920</b>	<b>2.779.712</b>	<b>7.501.031</b>	<b>(5.604.324)</b>	<b>7.501.031</b>

Nota: Castigos al 31 de diciembre de 2023

Ord. SUSESO	Ord 119 28/02/2023	Ord 1155 31/08/2023
<b>Monto Aprobado</b>	146.631	50.988
<b>Monto Contabilizado</b>	146.430	49.400

## MUTUAL DE SEGURIDAD C.CH.C. Y FILIALES

Notas a los Estados Financieros Consolidados

30 de junio 2024 y 2023 y al 31 de diciembre de 2023

### Nota 14 - Cuentas por Cobrar a Entidades relacionadas

Entidad	RUT	Naturaleza de la Relación	Origen de la Transacción	Moneda de Transacción	Plazo	Activo Corriente		Activo no Corriente	
						30/06/2024 M\$	31/12/2023 M\$	30/06/2024 M\$	31/12/2023 M\$
-	-	-	-	-	-	-	-	-	-
<b>Total</b>						-	-	-	-

## MUTUAL DE SEGURIDAD C.CH.C. Y FILIALES

### Notas a los Estados Financieros Consolidados

30 de junio 2024 y 2023 y al 31 de diciembre de 2023

#### Nota 15 - Otras Cuentas por Cobrar, Neto

El detalle de las otras cuentas por cobrar, clasificadas en el activo corriente, es el siguiente:

Concepto	30/06/2024						31/12/2023					
	Al día	Hasta 3 meses	Más de 3 y hasta 12 meses	Total	Deterioro	Total Neto	Al día	Hasta 3 meses	Más de 3 y hasta 12 meses	Total	Deterioro	Total Neto
	M\$	M\$	M\$	M\$	M\$	M\$	M\$	M\$	M\$	M\$	M\$	M\$
Anticipo proveedores	-	13.549	124.023	137.572	(68.482)	69.090	-	22	186.994	187.016	(51.994)	135.022
Anticipo por prestaciones de servicios	-	-	-	-	-	-	-	-	-	-	-	-
Cuenta corriente del personal	1.500	-	-	1.500	-	1.500	-	120	-	120	-	120
Préstamos al personal	-	12.411	1.415.831	1.428.242	(6.800)	1.421.442	-	15.019	1.586.513	1.601.532	(7.263)	1.594.269
Garantías por arriendo y otros	-	7.862	32.045	39.907	-	39.907	-	8.707	32.045	40.752	-	40.752
Deudores por venta de propiedades, planta y equipo	-	-	-	-	-	-	-	-	-	-	-	-
Reajustes, multas e intereses	-	-	-	-	-	-	-	-	-	-	-	-
Otros	355.770	7.371.789	-	7.727.559	(211.648)	7.515.911	436.463	6.188.152	-	6.624.615	(200.126)	6.424.489
<b>Subtotal</b>	<b>357.270</b>	<b>7.405.611</b>	<b>1.571.899</b>	<b>9.334.780</b>	<b>(286.930)</b>	<b>9.047.850</b>	<b>436.463</b>	<b>6.212.020</b>	<b>1.805.552</b>	<b>8.454.035</b>	<b>(259.383)</b>	<b>8.194.652</b>
Menos: provisión por pérdidas por deterioro	(164.731)	(122.199)	-	(286.930)	286.930	-	(152.495)	(106.888)	-	(259.383)	259.383	-
<b>Total neto</b>	<b>192.539</b>	<b>7.283.412</b>	<b>1.571.899</b>	<b>9.047.850</b>	<b>-</b>	<b>9.047.850</b>	<b>283.968</b>	<b>6.105.132</b>	<b>1.805.552</b>	<b>8.194.652</b>	<b>-</b>	<b>8.194.652</b>

Al cierre de junio de 2024, el cálculo de deterioro a este rubro de acuerdo lo instruido en el punto 4. Reconocimiento y provisiones por riesgo crédito CAPITULO III, LETRA B, TITULO IV, LIBRO VII, del Compendio de Normas, ha significado un cargo a resultado del ejercicio por M\$ 27.547

Al cierre de diciembre 2023, el cálculo de deterioro a este rubro de acuerdo lo instruido en el punto 4. Reconocimiento y provisiones por riesgo crédito CAPITULO III, LETRA B, TITULO IV, LIBRO VII, del Compendio de Normas, ha significado un abono a resultado del ejercicio por M\$ (39.705).

## MUTUAL DE SEGURIDAD C.CH.C. Y FILIALES

Notas a los Estados Financieros Consolidados

30 de junio 2024 y 2023 y al 31 de diciembre de 2023

### Nota 15 - Otras Cuentas por Cobrar, Neto (continuación)

El detalle de las otras cuentas por cobrar, clasificadas en el activo no corriente, es el siguiente:

Concepto	30/06/2024					31/12/2023				
	Más de 12 meses y hasta 18 meses	Más de 18 meses	Total	Deterioro	Total Neto	Más de 12 meses y hasta 18 meses	Más de 18 meses	Total	Deterioro	Total Neto
Anticipo proveedores	-	-	-	-	-	-	-	-	-	-
Anticipo por prestaciones de servicios	-	-	-	-	-	-	-	-	-	-
Cuenta corriente del personal	-	-	-	-	-	-	-	-	-	-
Préstamos al personal	812.842	-	812.842	-	812.842	1.637.467	-	1.637.467	-	1.637.467
Garantías por arriendo y otros	-	-	-	-	-	-	-	-	-	-
Deudores por venta de propiedades, planta y equipo	-	-	-	-	-	-	-	-	-	-
Reajustes, multas e intereses	-	-	-	-	-	-	-	-	-	-
Otros	-	-	-	-	-	-	-	-	-	-
<b>Subtotal</b>	<b>812.842</b>	<b>-</b>	<b>812.842</b>	<b>-</b>	<b>812.842</b>	<b>1.637.467</b>	<b>-</b>	<b>1.637.467</b>	<b>-</b>	<b>1.637.467</b>
Menos: provisión por pérdidas por deterioro	-	-	-	-	-	-	-	-	-	-
<b>Total neto</b>	<b>812.842</b>	<b>-</b>	<b>812.842</b>	<b>-</b>	<b>812.842</b>	<b>1.637.467</b>	<b>-</b>	<b>1.637.467</b>	<b>-</b>	<b>1.637.467</b>

## MUTUAL DE SEGURIDAD C.CH.C. Y FILIALES

Notas a los Estados Financieros Consolidados

30 de junio 2024 y 2023 y al 31 de diciembre de 2023

### Nota 16 - Inventarios

El detalle de los inventarios, clasificados en el activo corriente, es el siguiente:

Concepto	30/06/2024	31/12/2023
	M\$	M\$
Materiales clínicos	1.681.996	1.785.549
Productos farmacológicos	1.992.590	1.502.756
Materiales varios	24.803	74.437
Otros (material de capacitación)	891.199	634.109
<b>Total</b>	<b>4.590.588</b>	<b>3.996.851</b>

El importe reconocido como gasto en existencias asciende a M\$ 17.336.590 y M\$32.443.907 al 30 de junio de 2024 y al 31 de diciembre de 2023, respectivamente

El importe de las rebajas de valor de las existencias asciende a M\$49.361 y M\$59.452 al 30 de junio de 2024 y al 31 de diciembre 2023, respectivamente.

Mutual no tiene existencias dadas en garantía del cumplimiento de deudas

### Nota 18 - Activos Entregados en Garantía Sujetos a Venta o a una Nueva Garantía

Mutual no tiene activos entregados en garantía.

### Nota 19 - Gastos Pagados por Anticipado

El detalle de los gastos pagados por anticipado, es el siguiente:

Detalle	Activos Corrientes		Activos no Corrientes	
	30/06/2024	31/12/2023	30/06/2024	31/12/2023
	M\$	M\$	M\$	M\$
<b>Seguros</b>				
Seguros generales	290.241	-	-	-
<b>Arriendos</b>				
Arriendo policlínicos	300	300	-	-
Otros gastos anticipados:	-	-	-	-
Gastos Acreditación por diferir	79.150	93.196	-	-
Pensiones e indemnizaciones	-	-	-	-
Bono Extraordinario	4.787.448	4.925.249	1.193.868	3.714.420
Otros gastos anticipados	-	-	-	-
<b>Total</b>	<b>5.157.139</b>	<b>5.018.745</b>	<b>1.193.868</b>	<b>3.714.420</b>

## MUTUAL DE SEGURIDAD C.CH.C. Y FILIALES

Notas a los Estados Financieros Consolidados

30 de junio 2024 y 2023 y al 31 de diciembre de 2023

### Nota 20 - Activos por Impuestos Corrientes

Las cuentas por cobrar por impuestos al 30 de junio de 2024 y al 31 de diciembre de 2023 se detallan a continuación:

<b>Concepto</b>	<b>2024 M\$</b>	<b>2023 M\$</b>
Pagos provisionales mensuales	648.936	1.382.981
Créditos SENCE	1.067.089	1.261.642
Provisión impuesto renta	(448.108)	(1.298.623)
Iva Crédito Fiscal	602.829	706.762
Otros	159.213	153.126
<b>Total</b>	<b><u>2.029.959</u></b>	<b><u>2.205.888</u></b>

## MUTUAL DE SEGURIDAD C.CH.C. Y FILIALES

Notas a los Estados Financieros Consolidados

30 de junio 2024 y 2023 y al 31 de diciembre de 2023

### Nota 21 - Otros Activos Corrientes y no Corrientes

El detalle de los otros activos es el siguiente:

Concepto	Activos Corrientes		Activos no Corrientes	
	30/06/2024	31/12/2023	30/06/2024	31/12/2023
	M\$	M\$	M\$	M\$
Remodelación CET-Galería Imperio CET Agustina	9.172	9.172	12.993	17.579
Proyecto Antofagasta	74.507	74.507	440.831	478.085
Proyecto CET Arauco Salud	9.721	21.430	-	-
Ascensor Alameda	5.411	5.411	26.155	28.861
Proyecto Mejora sucursal Angol	1.943	1.943	5.021	5.993
Proyecto Mejora sucursal Victoria	795	795	2.054	2.452
Proyecto Mejora sucursal La Calera	1.966	3.911	6.466	5.396
Proyecto Mejora sucursal Litueche	1.662	1.662	4.293	5.124
Proyecto Mejora sucursal Vicuña	2.015	2.015	5.205	6.212
Proyecto Mejora sucursal Traiguén	733	733	1.895	2.261
Proyecto Mejora sucursal Loncoche	2.287	2.287	5.909	7.052
Proyecto Mejora sucursal Maipú	433	433	1.119	1.334
Proyecto Mejora sucursal Quillota	2.370	2.370	8.491	9.676
Proyecto Mejora sucursal Casa Blanca	2.768	2.768	9.917	11.302
Proyecto Mejora sucursal Coltauco	1.743	1.743	6.248	7.120
Proyecto Mejora sucursal Villarrica	1.570	1.570	5.625	6.409
Proyecto Mejora sucursal Caldera	1.754	1.754	6.286	7.163
Proyecto Mejora sucursal Linares	9.393	9.393	33.656	38.353
Proyecto Mejora sucursal Talagante	7.682	7.682	30.730	34.571
Proyecto Mejora sucursal Valdivia	3.570	3.570	12.793	14.578
Proyecto Mejora sucursal Quintero	2.482	2.482	8.895	10.136
Proyecto Mejora sucursal Ancud	1.093	1.093	3.916	4.462
Proyecto Mejora sucursal Ovalle	5.293	5.293	18.966	21.612
Proyecto Mejora sucursal Corporativo	2.671	2.671	5.787	7.122
Proyecto Mejora sucursal Peumo	5.738	5.738	20.560	23.428
Proyecto Mejora sucursal Constitución	238	238	852	970
Proyecto Mejora sucursal La Serena	5.292	5.292	18.963	21.609
Proyecto Mejora sucursal Mejillones	2.720	2.720	9.746	11.106
Proyecto Mejora sucursal Antofagasta	1.845	1.845	6.611	7.534
Proyecto Mejora sucursal San Antonio	297	2.968	2.573	-
Proyecto Corp. Sala Multiuso	564	-	4.886	-
Proyecto Mejora Cet La Serena	52.296	208	-	-
Proyecto Mejora sucursal Salamanca	34.668	15.115	-	-
Proyecto habilitación piso 3,4 y 5 edif corporativo	-	7.904	-	-
Proyecto Mejora Área Sanitaria San Felipe	261.848	1.521	-	-
Proyecto Mejora cubierta Poli Casa Blanca	19.542	3.773	-	-
Otras cuentas por cobrar, inversiones	253.721	212.628	-	-
Derechos por contratos derivados	-	437.429	-	-
Otros Acciones sin cotización bursátil	-	-	5.296	5.296
Otros	65.473	55.856	1.182.640	1.514.063
<b>Total</b>	<b>857.276</b>	<b>919.923</b>	<b>1.915.378</b>	<b>2.316.859</b>

### Nota 22 - Activos no Corrientes y Grupos en Desapropiación Clasificados como Mantenidos para la Venta

Mutual no posee Activos Mantenidos para la venta al 30 de junio de 2024.

## MUTUAL DE SEGURIDAD C.CH.C. Y FILIALES

Notas a los Estados Financieros Consolidados

30 de junio 2024 y 2023 y al 31 de diciembre de 2023

### Nota 23 - Inversiones en Asociadas y en Negocios Conjuntos Contabilizadas por el Método de la Participación

- a) El movimiento de las participaciones en empresas asociadas durante los años 2024 y 2023, es el siguiente:

<b>Movimientos</b>	<b>30/06/2024 M\$</b>	<b>31/12/2023 M\$</b>
Saldo inicial	-	-
Participación en utilidad (pérdida) ordinaria del período anterior	-	-
Participación en utilidad (pérdida) ordinaria del período actual	-	-
Otro Incremento (especificar)	-	-
Dividendos	-	-
Aporte Neto Patrimonio Servicios Médicos Mutual de Seguridad.	-	-
Otros ajustes	-	-
Subtotal movimientos	<hr/>	<hr/>
Saldo final	<hr/> <hr/>	<hr/> <hr/>

## MUTUAL DE SEGURIDAD C.CH.C. Y FILIALES

Notas a los Estados Financieros Consolidados

30 de junio 2024 y 2023 y al 31 de diciembre de 2023

### Nota 23 - Inversiones en Asociadas y en Negocios Conjuntos Contabilizadas por el Método de la Participación (continuación)

b) El detalle de las inversiones en empresas asociadas, así como el resumen de su información es el siguiente:

RUT	Nombre	Saldo de Inversión al 30/06/2024 M\$	Participación %	Activos Corrientes M\$	Activos no Corrientes M\$	Total Activos M\$	Pasivos Corrientes M\$	Pasivos no Corrientes M\$	Patrimonio Atribuible a la Controladora M\$	Participación no Controladora M\$	Total Pasivo y Patrimonio M\$	Ingresos Ordinarios M\$	Gastos Ordinarios M\$	Resultado M\$
		-	-	-	-	-	-	-	-	-	-	-	-	-
<b>Total</b>		-	-	-	-	-	-	-	-	-	-	-	-	-

RUT	Nombre	Saldo de Inversión al 31/12/2023 M\$	Participación %	Activos Corrientes M\$	Activos no Corrientes M\$	Total Activos M\$	Pasivos Corrientes M\$	Pasivos no Corrientes M\$	Patrimonio Atribuible a la Controladora M\$	Participación no Controladora M\$	Total Pasivo y Patrimonio M\$	Ingresos Ordinarios M\$	Gastos Ordinarios M\$	Resultado M\$
		-	-	-	-	-	-	-	-	-	-	-	-	-
<b>Total</b>		-	-	-	-	-	-	-	-	-	-	-	-	-

## MUTUAL DE SEGURIDAD C.CH.C. Y FILIALES

Notas a los Estados Financieros Consolidados

30 de junio 2024 y 2023 y al 31 de diciembre de 2023

### Nota 24 - Otras Inversiones Contabilizadas por el Método de la Participación

- a) El movimiento de las otras inversiones contabilizadas por el método de la participación durante los periodos 2024 y 2023, es el siguiente:

<b>Movimientos</b>	<b>30/06/2024</b>	<b>31/12/2023</b>
	<b>M\$</b>	<b>M\$</b>
Saldo inicial	-	-
Participación en utilidad (pérdida) ordinaria del período anterior	-	-
Participación en utilidad (pérdida) ordinaria del período actual	-	-
Otro incremento (especificar)	-	-
	<hr/>	<hr/>
Subtotal movimientos	-	-
Saldo final	<hr/> <hr/>	<hr/> <hr/>

## MUTUAL DE SEGURIDAD C.CH.C. Y FILIALES

Notas a los Estados Financieros Consolidados

30 de junio 2024 y 2023 y al 31 de diciembre de 2023

### Nota 24 - Otras Inversiones Contabilizadas por el Método de la Participación (continuación)

b) El resumen de la información financiera de las coligadas es el siguiente:

RUT	Nombre	Saldo de Inversión al 30/06/2024	% Participación	Activos Corrientes	Activos no Corrientes	Total Activos	Pasivos Corrientes	Pasivos no Corrientes	Patrimonio Atribuido a la Parte Controladora MS	Participación no Controladora	Total Pasivo y Patrimonio	Ingresos Ordinarios	Gastos Ordinarios	Resultado
				M\$	M\$	M\$	M\$	M\$	M\$	M\$	M\$	M\$	M\$	M\$
		-	-	-	-	-	-	-	-	-	-	-	-	-
		-	-	-	-	-	-	-	-	-	-	-	-	-
Total		-	-	-	-	-	-	-	-	-	-	-	-	-

RUT	Nombre	Saldo de Inversión al 31/12/2023	% Participación	Activos Corrientes	Activos no Corrientes	Total Activos	Pasivos Corrientes	Pasivos no Corrientes	Patrimonio Atribuido a la Parte Controladora MS	Participación no Controladora	Total Pasivo y Patrimonio	Ingresos Ordinarios	Gastos Ordinarios	Resultado
				M\$	M\$	M\$	M\$	M\$	M\$	M\$	M\$	M\$	M\$	M\$
		-	-	-	-	-	-	-	-	-	-	-	-	-
		-	-	-	-	-	-	-	-	-	-	-	-	-
Total		-	-	-	-	-	-	-	-	-	-	-	-	-

### Nota 25 - Activos Intangibles, Neto

Los años de vida útil estimados, se resumen de la siguiente manera:

Activos	Años de Vida Util	
	Mínimo	Máximo
Programas informáticos	1	10
Otros activos intangibles	1	4

## MUTUAL DE SEGURIDAD C.CH.C. Y FILIALES

Notas a los Estados Financieros Consolidados

30 de junio 2024 y 2023 y al 31 de diciembre de 2023

### Nota 25 - Activos Intangibles, Neto (continuación)

a) La composición de los activos intangibles para los periodos 30 de junio de 2024 y al 31 de diciembre de 2023 es la siguiente:

Concepto	30/06/2024			31/12/2023		
	Activo Intangible Bruto M\$	Amortización Acumulada M\$	Activo Intangible Neto M\$	Activo Intangible Bruto M\$	Amortización Acumulada M\$	Activo Intangible Neto M\$
Programas informáticos	69.629.675	(22.380.066)	47.249.609	64.908.767	(20.210.236)	44.698.531
Menor valor otros activos intangibles	(45.014)	-	(45.014)	(45.014)	-	(45.014)
Marcas Comerciales	23.403	-	23.403	23.403	-	23.403
<b>Total</b>	<b>69.608.064</b>	<b>(22.380.066)</b>	<b>47.227.998</b>	<b>64.887.156</b>	<b>(20.210.236)</b>	<b>44.676.920</b>

## MUTUAL DE SEGURIDAD C.CH.C. Y FILIALES

### Notas a los Estados Financieros Consolidados

30 de junio 2024 y 2023 y al 31 de diciembre de 2023

#### Nota 25 - Activos Intangibles, Neto (continuación)

b) El detalle y los movimientos de las distintas categorías del activo intangible se muestran en la tabla siguiente:

Detalle	Costo de Desarrollo	Patentes, Marcas, Registradas y otros Derechos	Programas Informáticos	Otros Activos Intangibles
	M\$	M\$	M\$	M\$
<b>Saldo inicial neto 01/01/2024</b>	-	-	44.698.531	(21.611)
Adiciones	-	-	5.435.561	-
Adquisiciones mediante combinaciones de negocios	-	-	-	-
Desapropiaciones	-	-	-	-
Transferencias a (desde) activos no corrientes y grupos en desapropiación mantenidos para la venta	-	-	-	-
Transferencias a (desde) propiedades de inversión	-	-	-	-
Desapropiaciones mediante enajenación de negocios	-	-	-	-
Retiros	-	-	-	-
Amortización de retiros	-	-	-	-
Gastos por amortización	-	-	(2.884.483)	-
Incremento (disminución) por revaluación y por pérdidas de deterioro del valor (reversiones) reconocido en el patrimonio neto	-	-	-	-
Incremento (disminución) por revaluación reconocido en el patrimonio neto	-	-	-	-
Pérdida por deterioro reconocida en el patrimonio neto	-	-	-	-
Reversiones de deterioro de valor reconocidas en el patrimonio neto	-	-	-	-
<b>Total</b>	-	-	<b>47.249.609</b>	<b>(21.611)</b>
Incremento (disminución) por revaluación reconocido en el estado de resultado	-	-	-	-
Pérdida por deterioro reconocida en el estado de resultados	-	-	-	-
Reversiones de deterioro de valor reconocidas en el estado de resultados	-	-	-	-
Incrementos (disminución) en el cambio de moneda extranjera	-	-	-	-
Otros incrementos (disminución) cambios	-	-	-	-
Total de cambios	-	-	-	-
<b>Saldo al 30/06/2024</b>	-	-	<b>47.249.609</b>	<b>(21.611)</b>

## MUTUAL DE SEGURIDAD C.CH.C. Y FILIALES

### Notas a los Estados Financieros Consolidados

30 de junio 2024 y 2023 y al 31 de diciembre de 2023

#### Nota 25 - Activos Intangibles, Neto (continuación)

b) El detalle y los movimientos de las distintas categorías del activo intangible se muestran en la tabla siguiente: (continuación)

Detalle	Costo de Desarrollo	Patentes, Marcas, Registradas y otros Derechos	Programas Informáticos	Otros Activos Intangibles
	M\$	M\$	M\$	M\$
<b>Saldo inicial neto 01/01/2023</b>	-	-	<b>35.790.754</b>	<b>(21.610)</b>
Adiciones	-	-	13.599.233	-
Adquisiciones mediante combinaciones de negocios	-	-	-	-
Desapropiaciones	-	-	-	(1)
Transferencias a (desde) activos no corrientes y grupos en desapropiación mantenidos para la venta	-	-	-	-
Transferencias a (desde) propiedades de inversión	-	-	-	-
Desapropiaciones mediante enajenación de negocios	-	-	-	-
Retiros	-	-	-	-
Amortización de retiros	-	-	-	-
Gastos por amortización	-	-	(4.691.456)	-
Incremento (disminución) por revaluación y por pérdidas de deterioro del valor (reversiones) reconocido en el patrimonio neto	-	-	-	-
Incremento (disminución) por revaluación reconocido en el patrimonio neto	-	-	-	-
Pérdida por deterioro reconocida en el patrimonio neto	-	-	-	-
Reversiones de deterioro de valor reconocidas en el patrimonio neto	-	-	-	-
<b>Total</b>	-	-	<b>44.698.531</b>	<b>(21.611)</b>
Incremento (disminución) por revaluación reconocido en el estado de resultado	-	-	-	-
Pérdida por deterioro reconocida en el estado de resultados	-	-	-	-
Reversiones de deterioro de valor reconocidas en el estado de resultados	-	-	-	-
Incrementos (disminución) en el cambio de moneda extranjera	-	-	-	-
Otros incrementos (disminución) cambios	-	-	-	-
Total de cambios	-	-	-	-
<b>Saldo al 31/12/2023</b>	-	-	<b>44.698.531</b>	<b>(21.611)</b>

## MUTUAL DE SEGURIDAD C.CH.C. Y FILIALES

### Notas a los Estados Financieros Consolidados

30 de junio 2024 y 2023 y al 31 de diciembre de 2023

#### Nota 26 - Propiedades, Planta y Equipo, Neto

- a) La composición para los periodos 30 de junio de 2024 y al 31 de diciembre de 2023 que integran este rubro y su correspondiente depreciación acumulada es la siguiente:

Concepto	2024				2023			
	Activo fijo Bruto M\$	Depreciación del Ejercicio M\$	Depreciación Acumulada M\$	Activo fijo Neto M\$	Activo fijo Bruto M\$	Depreciación del Ejercicio M\$	Depreciación Acumulada M\$	Activo fijo Neto M\$
Terrenos	41.059.792	-	-	41.059.792	35.887.616	-	-	35.887.616
Construcción, obras de infraestructura e instalación	115.985.018	(1.719.934)	(42.956.595)	73.028.423	114.651.265	(3.180.986)	(42.210.750)	72.440.515
Construcción en curso	13.281.575	-	-	13.281.575	11.869.645	-	-	11.869.645
Instrumental y equipos médicos	37.850.010	(797.298)	(30.489.672)	7.360.338	37.160.620	(1.505.667)	(29.971.750)	7.188.870
Equipos muebles y útiles	25.548.113	(763.512)	(22.659.793)	2.888.320	26.843.845	(1.672.287)	(23.658.048)	3.185.797
Vehículos y otros medios de transporte	17.468.374	(578.737)	(15.254.995)	2.213.379	17.707.430	(1.247.705)	(14.885.383)	2.822.047
Activos en leasing	7.130.184	(128.424)	(639.903)	6.490.281	7.169.889	(225.470)	(553.795)	6.616.094
Derecho de uso arrendamientos NIIF 16	20.011.790	(1.924.283)	(9.988.413)	10.023.377	19.287.008	(3.633.451)	(8.281.203)	11.005.805
Otras propiedades, planta y equipo	3.877.425	(104.149)	(2.948.064)	929.361	3.867.940	(246.513)	(2.843.916)	1.024.024
<b>Total</b>	<b>282.212.281</b>	<b>(6.016.337)</b>	<b>(124.937.435)</b>	<b>157.274.846</b>	<b>274.445.258</b>	<b>(11.712.079)</b>	<b>(122.404.845)</b>	<b>152.040.413</b>

La Mutual ha elegido reconocer la obligación por contratos de arrendamiento a la fecha de aplicación inicial, como el valor presente de los pagos por arrendamiento restantes, descontados usando la tasa incremental por préstamos del arrendatario en la fecha de aplicación inicial, y un derecho de uso por un importe igual a dicho pasivo por arrendamiento. En la medición inicial, la mutual mide el activo por derecho de uso al costo.

La Mutual ha decidido no aplicar NIIF 16 a los contratos cuya duración es de 12 meses o menos. En dichos casos, el arrendamiento es contabilizado como un arrendamiento de corto plazo, y sus respectivos pagos son reconocidos como gastos por arrendamientos de corto plazo.

## MUTUAL DE SEGURIDAD C.CH.C. Y FILIALES

Notas a los Estados Financieros Consolidados

30 de junio 2024 y 2023 y al 31 de diciembre de 2023

### Nota 26 - Propiedades, Planta y Equipo, Neto (continuación)

b) El detalle y los movimientos de las distintas categorías del activo fijo al 30 de junio de 2024 y al 31 de diciembre de 2023, es el siguiente:

Concepto	Terrenos	Construcciones Obras de Infraestructura e Instalaciones	Construcciones en Curso	Instrumental y Equipos Médicos	Equipos, Muebles y Útiles, Neto	Vehículos y Otros Medios de Transporte	Activos en Leasing	Derecho de uso arrendamientos	Otros	Total
	M\$	M\$	M\$	M\$	M\$	M\$	M\$	M\$	M\$	M\$
<b>Saldo inicial al 01/01/2024, neto</b>	<b>35.887.616</b>	<b>72.440.515</b>	<b>11.869.645</b>	<b>7.188.870</b>	<b>3.185.797</b>	<b>2.822.047</b>	<b>6.616.094</b>	<b>11.005.805</b>	<b>1.024.024</b>	<b>152.040.413</b>
Adiciones	3.089.711	1.133.118	4.705.107	968.766	445.920	-	-	941.855	4.410.876	15.695.353
Adquisiciones mediante combinaciones de negocio	-	-	-	-	-	-	-	-	-	-
Desapropiaciones	-	(16.782)	(19.206)	-	(423)	(29.931)	-	-	(4.380.852)	(4.447.194)
Gastos por Depreciación	-	(1.719.934)	-	(797.298)	(763.512)	(578.737)	(128.424)	(1.924.283)	(104.149)	(6.016.337)
Otros: reclasificación por clase AF	2.082.465	1.191.506	(3.273.971)	-	20.538	-	2.611	-	(20.538)	2.611
Otros	-	-	-	-	-	-	-	-	-	-
<b>Saldo final al 30/06/2024, neto</b>	<b>41.059.792</b>	<b>73.028.423</b>	<b>13.281.575</b>	<b>7.360.338</b>	<b>2.888.320</b>	<b>2.213.379</b>	<b>6.490.281</b>	<b>10.023.377</b>	<b>929.361</b>	<b>157.274.846</b>

Concepto	Terrenos	Construcciones Obras de Infraestructura e Instalaciones	Construcciones en Curso	Instrumental y Equipos Médicos	Equipos, Muebles y Útiles, Neto	Vehículos y Otros Medios de Transporte	Activos en Leasing	Derecho de uso arrendamientos	Otros	Total
	M\$	M\$	M\$	M\$	M\$	M\$	M\$	M\$	M\$	M\$
<b>Saldo inicial al 01/01/2023, neto</b>	<b>35.887.616</b>	<b>72.809.895</b>	<b>7.390.093</b>	<b>6.328.987</b>	<b>3.853.993</b>	<b>4.067.423</b>	<b>6.676.179</b>	<b>9.507.238</b>	<b>902.956</b>	<b>147.424.380</b>
Adiciones	-	3.684	7.168.666	2.343.658	865.395	2.329	165.385	7.458.834	1.490.890	19.498.841
Adquisiciones mediante combinaciones de negocio	-	-	-	-	-	-	-	-	-	-
Desapropiaciones	-	-	-	-	(10.453)	-	-	(2.326.816)	(555.473)	(2.892.742)
Gastos por Depreciación	-	(3.180.986)	-	(1.505.667)	(1.672.287)	(1.247.705)	(225.470)	(3.633.451)	(246.513)	(11.712.079)
Otros: reclasificación por clase AF	-	2.811.237	(2.689.114)	21.892	153.889	-	-	-	(297.904)	-
Otros	-	(3.315)	-	-	(4.740)	-	-	-	(269.932)	(277.987)
<b>Saldo final al 31/12/2023, neto</b>	<b>35.887.616</b>	<b>72.440.515</b>	<b>11.869.645</b>	<b>7.188.870</b>	<b>3.185.797</b>	<b>2.822.047</b>	<b>6.616.094</b>	<b>11.005.805</b>	<b>1.024.024</b>	<b>152.040.413</b>

# MUTUAL DE SEGURIDAD C.CH.C. Y FILIALES

## Notas a los Estados Financieros Consolidados

30 de junio 2024 y 2023 y al 31 de diciembre de 2023

### Nota 26 - Propiedades, Planta y Equipo, Neto (continuación)

c) Los contratos y detalle de los activos que conforman el total del concepto Derecho de uso de arrendamientos es el siguiente:

N° contrato	Razón Social arrendador	Rut	Fecha de inicio del contrato	N° de Renovaciones	Fecha de vencimiento	Activo Identificado	30/06/2024				31/12/2023			
							Valor Bruto	Depreciación del ejercicio	Depreciación acumulada	Activo fijo neto	Valor Bruto	Depreciación del ejercicio	Depreciación acumulada	Activo fijo neto
							M\$	M\$	M\$	M\$	M\$	M\$	M\$	M\$
8	CHILQUINTA DISTRIBUCION S.A.	76.855.318-1	11-04-2014	2	31-05-2024	Inmueble	147.551	(21.620)	(4.099)	143.452	80.275	(40.058)	(63.584)	16.691
9	ADMINIST. Y RENTAS S.A.	76.855.318-1	31-01-2020	0	31-12-2024	Inmueble	150.673	(17.743)	(132.929)	17.744	149.020	(33.834)	(115.186)	33.834
10	ERIKA PONCE VERA	11.943.436-K	01-09-2023	0	31-08-2028	Inmueble	218.518	(21.919)	(35.859)	182.659	209.101	(13.940)	(13.940)	195.161
25	INVERSIONES MIRADOR LIMITADA	76.164.804-7	19-03-2013	2	31-03-2031	Inmueble	2.408.046	(106.274)	(973.351)	1.434.695	2.334.133	(202.353)	(867.077)	1.467.056
37	ANA PATRICIA DEL CARMEN FERNANDEZ AGUIRRE	6.601.176-3	29-07-2011	0	31-08-2023	Inmueble	8.345	(4.238)	(6.932)	1.413	8.084	(8.135)	(2.695)	5.389
41	LIDIA FUENTES TORO	3.417.833-K	01-11-1999	0	31-12-2029	Inmueble	29.185	(1.268)	(15.240)	13.945	29.185	(2.535)	(13.971)	15.214
43	SARA CASTILLO GONZALEZ	10.357.829-9	15-05-2009	5	29-02-2024	Inmueble	32.904	(6.097)	(5.484)	27.420	7.975	(3.681)	(7.361)	614
46	LV-PATIO RENTA INMOBILIARIA III SPA	76.247.365-8	27-12-2013	0	30-06-2031	Inmueble	5.139.023	(212.279)	(2.686.124)	2.452.899	4.958.101	(705.528)	(2.415.668)	2.542.433
50	CLINICA BICENTENARIO SPA	96.885.930-7	08-04-2011	0	30-04-2026	Inmueble	1.215.050	(148.530)	(670.441)	544.609	1.183.035	(352.617)	(521.911)	661.124
53	INMOBILIARIA E INVERSIONES DE SALUD MAIPU S.A.	96.609.030-8	31-05-2012	0	30-06-2023	Inmueble	-	-	-	-	-	(10.444)	-	-
55	INMOBILIARIA PUENTE LIMITADA	76.107.304-4	22-03-2009	0	31-07-2026	Inmueble	1.560.273	(119.399)	(1.062.776)	497.497	1.530.163	(227.143)	(943.377)	586.786
56	ARAUCO SALUD LTDA.	76.110.809-3	01-10-2014	0	31-10-2024	Inmueble	369.644	(38.696)	(343.847)	25.797	366.882	(74.078)	(305.151)	61.731
57	GLADIS MEYNET CRETTON	4.589.043-0	01-09-2020	4	31-08-2023	Inmueble	-	-	-	-	-	(15.806)	-	-
58	HERMOSILLA Y CRUZAT LTDA.	79.794.860-8	15-04-2002	0	31-05-2027	Inmueble	63.747	(6.467)	(26.022)	37.275	61.649	(12.320)	(19.555)	42.094
60	FREDDY HELMUTH PUTZ SANCHEZ	9.113.145-5	01-01-2013	1	31-12-2026	Inmueble	8.826	(1.103)	(3.310)	5.516	8.826	(2.463)	(2.207)	6.619
67	PROFESIONALES DE LA SALUD DE ANCUO S.A.	96.720.460-9	31-07-2020	1	31-07-2024	Inmueble	11.967	(3.312)	(11.415)	552	11.793	(6.326)	(8.103)	3.690
69	ORLANDO DEL CARMEN SANCHEZ HARO	7.270.302-2	30-04-2021	1	31-03-2026	Inmueble	21.419	(3.570)	(8.925)	12.494	21.419	(7.223)	(5.355)	16.064
72	CCAF LOS ANDES	81.826.800-9	01-01-2015	1	30-04-2025	Inmueble	59.907	(7.058)	(48.145)	11.762	59.087	(13.500)	(41.087)	18.000
73	ANA MARIA LEIVA GONZALEZ	9.829.714-6	01-11-2020	0	30-06-2024	Inmueble	40.940	(5.395)	(40.940)	-	40.940	(10.790)	(35.545)	5.395
74.1	AUTORENTAS DEL PACIFICO SpA	83.547.100-4	27-11-2017	0	31-01-2023	Vehiculos	-	-	-	-	-	(40.419)	-	-
74.2	AUTORENTAS DEL PACIFICO SPA	83.547.100-4	27-11-2017	1	31-07-2023	Vehiculos	53.959	(19.278)	(42.921)	11.038	52.549	(56.197)	(23.643)	28.906
74.2,2	AUTORENTAS DEL PACIFICO SPA	83.547.100-4	09-09-2019	2	31-03-2026	Vehiculos	85.354	(10.669)	(10.669)	74.685	-	-	-	-
75,1 y 75,2	AUTORENTAS DEL PACIFICO SPA	83.547.100-4	30-04-2024	0	30-09-2023	Vehiculos	149.180	(81.560)	(123.588)	25.592	144.471	(176.981)	(42.028)	102.443
75.3	AUTORENTAS DEL PACIFICO SPA	83.547.100-4	31-07-2020	1	31-08-2024	Vehiculos	164.236	(74.434)	(140.975)	23.261	159.700	(176.076)	(66.542)	93.158
75.4	RENTAS Y SERVICIOS S.A.	76.095.267-2	31-03-2021	2	29-02-2024	Vehiculos	30.333	(15.119)	(10.111)	20.222	28.633	(32.405)	(23.861)	4.772
75.5	RENTAS Y SERVICIOS S.A.	76.095.267-2	31-03-2021	0	30-09-2025	Vehiculos	51.517	(6.185)	(36.053)	15.464	50.547	(11.816)	(29.868)	20.679
76	CIA DE LEASING TATTERSALL S.A	96.565.580-8	31-05-2020	0	30-04-2025	Vehiculos	190.949	(21.963)	(154.344)	36.605	188.216	(41.876)	(132.381)	55.835
77.1	RENTAS Y SERVICIOS S.A.	76.095.267-2	06-05-2020	2	31-05-2023	Vehiculos	9.667	(4.739)	(806)	8.861	8.995	(9.248)	(5.247)	3.748
77.2	RENTAS Y SERVICIOS S.A.	76.095.267-2	14-05-2020	0	31-05-2025	Vehiculos	29.421	(3.314)	(23.346)	6.075	28.993	(6.325)	(20.032)	8.961
77.3	RENTAS Y SERVICIOS S.A.	76.095.267-2	31-05-2020	0	30-06-2024	Vehiculos	24.240	(3.443)	(24.240)	-	24.103	(6.612)	(20.796)	3.307
77.4	RENTAS Y SERVICIOS S.A.	76.095.267-2	01-09-2020	0	30-09-2025	Vehiculos	34.409	(3.791)	(24.931)	9.478	33.812	(7.242)	(21.139)	12.673
79	RENTAS Y SERVICIOS S.A.	76.095.267-2	12-06-2021	1	31-10-2023	Vehiculos	35.510	(17.892)	(23.582)	11.928	34.140	(21.933)	(5.690)	28.450
80	AUTORENTAS DEL PACIFICO SPA	83.547.100-4	01-01-2022	0	31-01-2023	Vehiculos	354.379	(45.730)	(209.566)	144.813	345.347	(87.125)	(163.836)	181.511
81.1	RENTAS Y SERVICIOS S.A.	76.095.267-2	30-04-2022	0	30-04-2026	Vehiculos	75.339	(9.621)	(40.061)	35.278	73.212	(18.331)	(30.440)	42.772
81.2	RENTAS Y SERVICIOS S.A.	76.095.267-2	31-05-2022	0	31-05-2026	Vehiculos	105.702	(13.453)	(54.133)	51.569	102.617	(25.629)	(40.680)	61.937
81.3	AUTORENTAS DEL PACIFICO SPA	83.547.100-4	31-07-2022	0	31-07-2026	Vehiculos	1.188.786	(150.262)	(562.693)	626.093	1.152.001	(286.286)	(412.430)	739.571
81.4	RENTAS Y SERVICIOS S.A.	76.095.267-2	30-09-2022	0	31-08-2026	Vehiculos	282.256	(28.805)	(99.826)	182.430	272.281	(54.889)	(71.021)	201.260
82.1	AUTORENTAS DEL PACIFICO SPA	83.547.100-4	30-11-2022	0	31-10-2025	Vehiculos	31.096	(5.314)	(16.927)	14.169	30.174	(10.124)	(11.613)	18.561
82.2	AUTORENTAS DEL PACIFICO SPA	83.547.100-4	30-11-2022	0	31-10-2026	Vehiculos	256.350	(32.647)	(103.998)	152.352	247.601	(62.206)	(71.352)	176.249
82.3	AUTORENTAS DEL PACIFICO SPA	83.547.100-4	30-11-2022	0	31-10-2027	Vehiculos	81.155	(8.237)	(26.241)	54.914	78.172	(15.696)	(18.004)	60.168

# MUTUAL DE SEGURIDAD C.CH.C. Y FILIALES

## Notas a los Estados Financieros Consolidados

30 de junio 2024 y 2023 y al 31 de diciembre de 2023

### Nota 26 - Propiedades, Planta y Equipo, Neto (continuación)

d) Los contratos y detalle de los activos que conforman el total del concepto Derecho de uso de arrendamientos es el siguiente:

N° contrato	Razón Social arrendador	Rut	Fecha de inicio del contrato	N° de Renovaciones	Fecha de vencimiento	Activo Identificado	30/06/2024				31/12/2023			
							Valor Bruto	Depreciación del ejercicio	Depreciación acumulada	Activo fijo neto	Valor Bruto	Depreciación del ejercicio	Depreciación acumulada	Activo fijo neto
							M\$	M\$	M\$	M\$	M\$	M\$	M\$	M\$
82.4	AUTORENTAS DEL PACIFICO SpA	83.547.100-4	28-02-2023	0	31-01-2026	Vehiculos	63.204	(10.687)	(29.361)	33.843	61.116	(18.674)	(18.674)	42.442
82.5	AUTORENTAS DEL PACIFICO SpA	83.547.100-4	28-02-2023	0	31-01-2028	Vehiculos	374.535	(37.777)	(103.798)	270.737	360.111	(66.020)	(66.020)	294.091
82.6	AUTORENTAS DEL PACIFICO SpA	83.547.100-4	28-02-2023	0	31-01-2027	Vehiculos	148.781	(18.800)	(51.650)	97.131	143.348	(32.851)	(32.851)	110.497
82.7	AUTORENTAS DEL PACIFICO SpA	83.547.100-4	31-03-2023	0	28-02-2027	Vehiculos	80.083	(10.109)	(26.168)	53.915	77.083	(16.059)	(16.059)	61.024
82.8	AUTORENTAS DEL PACIFICO SpA	83.547.100-4	31-03-2023	0	28-02-2026	Vehiculos	349.485	(59.016)	(152.765)	196.720	337.498	(93.749)	(93.749)	243.749
82.9	AUTORENTAS DEL PACIFICO SpA	83.547.100-4	31-03-2023	0	29-02-2028	Vehiculos	181.721	(18.315)	(47.413)	134.308	174.589	(29.098)	(29.098)	145.490
82.10	AUTORENTAS DEL PACIFICO SpA	83.547.100-4	31-03-2023	0	29-02-2028	Vehiculos	262.617	(26.468)	(68.519)	194.098	252.310	(42.052)	(42.052)	210.258
82.11	AUTORENTAS DEL PACIFICO SpA	83.547.100-4	31-03-2023	0	29-02-2028	Vehiculos	288.052	(29.031)	(75.156)	212.896	276.746	(46.124)	(46.124)	230.622
82.12	AUTORENTAS DEL PACIFICO SpA	83.547.100-4	31-03-2023	0	28-02-2027	Vehiculos	147.160	(18.576)	(48.086)	99.074	141.647	(29.510)	(29.510)	112.137
82.13	AUTORENTAS DEL PACIFICO SpA	83.547.100-4	30-04-2023	0	31-03-2027	Vehiculos	297.661	(37.536)	(91.213)	206.448	286.279	(53.677)	(53.677)	232.602
82.14	AUTORENTAS DEL PACIFICO SPA	83.547.100-4	30-04-2023	0	31-03-2028	Vehiculos	670.138	(67.485)	(164.003)	506.135	643.458	(96.519)	(96.519)	546.939
82.15	AUTORENTAS DEL PACIFICO SPA	83.547.100-4	30-04-2023	0	31-03-2026	Vehiculos	94.934	(16.009)	(38.902)	56.032	91.573	(22.893)	(22.894)	68.679
82.16	AUTORENTAS DEL PACIFICO SPA	83.547.100-4	30-09-2023	0	31-08-2028	Vehiculos	112.065	(11.241)	(18.390)	93.675	107.235	(7.149)	(7.149)	100.086
82.17	AUTORENTAS DEL PACIFICO SPA	83.547.100-4	31-01-2024	0	28-02-2027	Vehiculos	30.631	(4.837)	(4.837)	25.794	-	-	-	-
83	RENTAS Y SERVICIOS S.A.	76.095.267-2	31-01-2023	0	31-12-2027	Vehiculos	96.440	(9.735)	(28.292)	68.148	92.785	(18.557)	(18.557)	74.228
84.1	SERVICIO DE AMBULANCIAS Y TRASLADO DE ENFERMOS SPA	76.113.262-8	28-02-2023	0	31-10-2025	Vehiculos	487.940	(88.716)	(251.363)	236.577	487.940	(162.647)	(162.647)	325.293
84.2	SERVICIO DE AMBULANCIAS Y TRASLADO DE ENFERMOS SPA	76.113.262-8	31-03-2023	0	30-11-2025	Vehiculos	491.683	(89.397)	(238.392)	253.291	491.683	(148.995)	(148.995)	342.688
85	RENTAS Y SERVICIOS S.A.	76.095.267-2	30-09-2023	0	31-08-2028	Vehiculos	138.113	(13.854)	(22.665)	115.448	132.161	(8.811)	(8.811)	123.350
2	INVERSIONES DON FRANCIS LTDA.	77.438.770-6	01-01-2019	1	01-08-2022	T333 P6	190.952	-	(190.952)	-	190.952	-	(190.952)	-
3	GALDAMES S.A.	77.077.193-5	01-07-2019	0	01-05-2022	T333 P7	85.035	-	(85.035)	-	85.035	-	(85.035)	-
4	INVERSIONES ALFERAN LIMITADA	76.592.490-1	01-03-2020	1	01-01-2023	T449 P5	98.569	-	(98.569)	-	98.569	(3.263)	(98.569)	-
	Mutual Aseorias	96.783.880-2	01-03-2021		01-02-2024	Contrato Marchant Pereira	602.135	(75.270)	(348.034)	254.101	639.658	153.387	(420.884)	218.774
<b>Total</b>							<b>20.011.790</b>	<b>(1.924.283)</b>	<b>(9.988.413)</b>	<b>10.023.377</b>	<b>19.287.008</b>	<b>(3.633.451)</b>	<b>(8.281.203)</b>	<b>11.005.805</b>

## MUTUAL DE SEGURIDAD C.CH.C. Y FILIALES

Notas a los Estados Financieros Consolidados

30 de junio 2024 y 2023 y al 31 de diciembre de 2023

### Nota 27 - Propiedades de Inversión

Mutual no mantiene propiedades de inversión 30 de junio de 2024 y al 31 de diciembre de 2023.

### Nota 28 - Pasivos Financieros

La composición de los pasivos financieros corrientes y no corrientes es la siguiente:

Conceptos	30/06/2024		31/12/2023	
	Corrientes	No Corrientes	Corrientes	No Corrientes
	M\$	M\$	M\$	M\$
Préstamos bancarios (a)	-	-	91.804	-
Arrendamiento financiero (b)	791.178	5.065.579	778.902	5.462.449
Obligaciones por arrendamientos (c)	3.668.468	7.246.042	3.512.881	8.361.288
Otros (d)	1.005.229	690.725	493.316	1.094.379
<b>Total</b>	<b>5.464.875</b>	<b>13.002.346</b>	<b>4.876.903</b>	<b>14.918.116</b>

# MUTUAL DE SEGURIDAD C.CH.C. Y FILIALES

## Notas a los Estados Financieros Consolidados

30 de junio 2024 y 2023 y al 31 de diciembre de 2023

### Nota 28 - Pasivos Financieros (continuación)

La composición de los pasivos financieros corrientes y no corrientes es la siguiente: (continuación)

(a) El detalle de los préstamos bancarios al 30 de junio de 2024 y al 31 de diciembre de 2023 es el siguiente:

Tipo de Deuda	RUT Entidad Deudora	Entidad Deudora	RUT Acreedor	Acreedor	Moneda	Tipo Amortización	Tasa Efectiva	Tasa Nominal	Valor Nominal	Vcto	Corriente al 2024 Vencimiento			No Corriente al 2024 Vencimiento			
											Hasta 90 Días	Más 90 Días y Hasta 1 Año	Total	Más de 1 y Hasta 3 Años	Más de 3 y Hasta 5 Años	Más de 5 Años	Total
											M\$	M\$	M\$	M\$	M\$	M\$	M\$
-	-	-	-	-	-	-	-	-	-	-	-	-	-	-	-	-	-
<b>Total</b>																	

Tipo de Deuda	RUT Entidad Deudora	Entidad Deudora	RUT Acreedor	Acreedor	Moneda	Tipo Amortización	Tasa Efectiva	Tasa Nominal	Valor Nominal	Vcto	Corriente al 2024 Vencimiento			No Corriente al 2024 Vencimiento			
											Hasta 90 Días	Más 90 Días y Hasta 1 Año	Total	Más de 1 y Hasta 3 Años	Más de 3 y Hasta 5 Años	Más de 5 Años	Total
											M\$	M\$	M\$	M\$	M\$	M\$	M\$
Prestamo FOGAPE	BCI	Sercomed	97.006.000-6	Banco de Credito e Inversiones	pesos	lineal	0,29%	0,29%	720.000	06-05-2024	54.921	36.883	91.804	-	-	-	-
<b>Total</b>											<b>54.921</b>	<b>36.883</b>	<b>91.804</b>	-	-	-	-

# MUTUAL DE SEGURIDAD C.CH.C. Y FILIALES

## Notas a los Estados Financieros Consolidados

30 de junio 2024 y 2023 y al 31 de diciembre de 2023

### Nota 28 - Pasivos Financieros (continuación)

(b) El detalle del arrendamiento financiero al 30 de junio de 2024 y al 31 de diciembre 2023 es el siguiente

Tipo de Deuda	RUT Entidad Deudora	Entidad Deudora	RUT Acreedor	Acreedor	Moneda	Tipo Amortización	Tasa efectiva	Tasa nominal	Valor nominal M\$	Vcto	30/06/2024							
											Corriente Vencimiento			No Corriente Vencimiento				
											Hasta 90 Días	Más 90 Días y hasta 1 Año	Total	Más de 1 y hasta 3 Años	Más de 3 y Hasta 5 Años	Más de 5	Total	
											M\$	M\$	M\$	M\$	M\$	M\$	M\$	
Equipos de Fatiga (Equipo de Somnolencia)	96.783.880-2	Mutual de Seguridad Asesorías	97.006.000-6	Banco Credito e inversiones	CLP	Vencida Mensual Simple		5,00%	40.432	15-02-2025	5.099	8.864	13.963	-	-	-	-	
Equipos de Higiene (Proyecto Oficio)	96.783.880-2	Mutual de Seguridad Asesorías	97.006.000-6	Banco Credito e inversiones	CLP	Vencida Mensual Simple		10,78%	118.805	15-08-2026	10.001	31.665	41.666	54.610	-	-	54.610	
Leasing inmobiliario	70.285.100-9	Mutual de Seguridad CChC	97.032.000-8	SCOTIABANK	CLP	Lineal		5,99%	7.952.052	30-04-2031	120.324	615.225	735.549	1.573.312	1.645.380	1.792.277	5.010.969	
<b>Total</b>												<b>135.424</b>	<b>655.754</b>	<b>791.178</b>	<b>1.627.922</b>	<b>1.645.380</b>	<b>1.792.277</b>	<b>5.065.579</b>

Tipo de Deuda	RUT Entidad Deudora	Entidad Deudora	RUT Acreedor	Acreedor	Moneda	Tipo Amortización	Tasa efectiva	Tasa nominal	Valor nominal M\$	Vcto	31/12/2023							
											Corriente Vencimiento			No Corriente Vencimiento				
											Hasta 90 Días	Más 90 Días y hasta 1 Año	Total	Más de 1 y hasta 3 Años	Más de 3 y Hasta 5 Años	Más de 5	Total	
											M\$	M\$	M\$	M\$	M\$	M\$	M\$	
Equipos de Fatiga (Equipo de Somnolencia)	96.783.880-2	Mutual de Seguridad Asesorías	97.006.000-6	Banco Credito e inversiones	CLP	Vencida Mensual Simple		5,00%	40.432	15-02-2025	4.788	15.303	20.091	3.602	-	-	3.602	
Equipos de Higiene (Proyecto Oficio)	96.783.880-2	Mutual de Seguridad Asesorías	97.006.000-6	Banco Credito e inversiones	CLP	Vencida Mensual Simple		10,78%	118.805	15-08-2026	9.479	30.010	39.489	76.001	-	-	76.001	
Leasing inmobiliario	70.285.100-9	Mutual de Seguridad CChC	97.032.000-8	SCOTIABANK	CLP	Lineal		5,99%	7.952.052	30-04-2031	176.833	542.489	719.322	1.538.603	1.609.080	2.235.163	5.382.846	
<b>Total</b>												<b>191.100</b>	<b>587.802</b>	<b>778.902</b>	<b>1.618.206</b>	<b>1.609.080</b>	<b>2.235.163</b>	<b>5.462.449</b>

# MUTUAL DE SEGURIDAD C.CH.C. Y FILIALES

## Notas a los Estados Financieros Consolidados

30 de junio 2024 y 2023 y al 31 de diciembre de 2023

### Nota 28 - Pasivos Financieros (continuación)

(c) Los contratos y detalles del concepto Obligaciones por arrendamientos al 30 de junio de 2024 y al 31 de diciembre de 2023 es el siguiente:

Tipo de Deuda	N° Contrato	RUT Entidad Deudora	Entidad Deudora	RUT Acreedor	Acreedor	Moneda	Tipo Amort.	Tasa efectiva	Tasa nominal	Valor nominal	Vcto	30/06/2024						
												Corriente Vencimiento			No Corriente Vencimiento			
												Hasta 90 Días	Más 90 Días y hasta 1 Año	Total	Más de 1 y hasta 3 Años	Más de 3 y Hasta 5 Años	Más de 5 Años	Total
												M\$	M\$	M\$	M\$	M\$	M\$	M\$
Arriendo inmobiliario bajo IFRS 16	8	70.285.100-9	Mutual de Seguridad CChC	76.855.318-1	ADMINISTRADORA DE CENTROS COMERCIALES TRES SPA	UF	Lineal	0,48%	0,48%	147.551	31-05-2027	7.588	39.040	46.628	97.156	-	-	97.156
Arriendo inmobiliario bajo IFRS 16	9	70.285.100-9	Mutual de Seguridad CChC	76.855.318-1	ADMINISTRADORA DE CENTROS COMERCIALES TRES SPA	UF	Lineal	0,80%	0,80%	150.673	31-12-2024	6.051	12.180	18.231	-	-	-	
Arriendo inmobiliario bajo IFRS 16	10	70.285.100-9	Mutual de Seguridad CChC	11.943.436-K	ERIKA PONCE VERA	UF	Lineal	0,50%	0,50%	218.518	31-08-2028	6.624	34.120	40.744	89.115	57.085	-	146.200
Arriendo inmobiliario bajo IFRS 16	25	70.285.100-9	Mutual de Seguridad CChC	76.164.804-7	SERVICIOS OFTALMOLOGICOS CLINICOS LIMITADA	UF	Lineal	0,20%	0,20%	2.408.046	31-03-2031	34.526	174.897	209.423	435.566	517.901	354.560	1.308.027
Arriendo inmobiliario bajo IFRS 16	37	70.285.100-9	Mutual de Seguridad CChC	6.601.176-3	ANA PATRICIA DEL CARMEN FERNANDEZ AGUIRRE	UF	Lineal	0,64%	0,64%	8.345	31-08-2024	1.457	-	1.457	-	-	-	-
Arriendo inmobiliario bajo IFRS 16	41	70.285.100-9	Mutual de Seguridad CChC	3.417.833-K	LIDIA FUENTES TORO	CLP	Lineal	0,39%	0,39%	29.185	31-12-2029	468	2.411	2.879	6.278	7.980	952	15.210
Arriendo inmobiliario bajo IFRS 16	43	70.285.100-9	Mutual de Seguridad CChC	10.357.829-9	SARA LUCY CASTILLO GONZALEZ	CLP	Lineal	0,73%	0,73%	32.904	28-02-2026	2.603	13.596	16.199	11.612	-	-	11.612
Arriendo inmobiliario bajo IFRS 16	46	70.285.100-9	Mutual de Seguridad CChC	76.247.365-8	LV-PATIO RENTA INMOBILIARIA III SPA	UF	Lineal	0,20%	0,20%	6.008.936	30-06-2031	83.390	547.632	631.022	1.052.003	235.776	1.081.252	2.369.031
Arriendo inmobiliario bajo IFRS 16	50.1 y 50.4	70.285.100-9	Mutual de Seguridad CChC	96.885.930-7	CLINICA BICENTENARIO SPA	UF	Lineal	0,64%	0,64%	453.681	30-04-2026	28.337	147.196	175.533	156.815	-	-	156.815
Arriendo inmobiliario bajo IFRS 16	50.2 y 50.3	70.285.100-9	Mutual de Seguridad CChC	96.885.930-7	CLINICA BICENTENARIO SPA	UF	Lineal	0,18%	0,18%	761.369	30-04-2026	20.727	104.926	125.653	99.175	-	-	99.175
Arriendo inmobiliario bajo IFRS 16	55	70.285.100-9	Mutual de Seguridad CChC	76.107.304-4	INMOBILIARIA CR SPA	UF	Lineal	0,18%	0,18%	1.560.273	31-07-2026	41.835	211.779	253.614	281.908	-	-	281.908
Arriendo inmobiliario bajo IFRS 16	56	70.285.100-9	Mutual de Seguridad CChC	76.110.809-3	ARAUCO SALUD LIMITADA	UF	Lineal	0,18%	0,18%	369.644	31-10-2024	13.470	6.973	20.443	-	-	-	
Arriendo inmobiliario bajo IFRS 16	58	70.285.100-9	Mutual de Seguridad CChC	79.794.860-8	HERMOSILLA Y CRUZAT LIMITADA	UF	Lineal	0,17%	0,17%	63.747	31-05-2027	2.106	10.824	12.930	26.850	-	-	26.850
Arriendo inmobiliario bajo IFRS 16	60	70.285.100-9	Mutual de Seguridad CChC	9.113.145-5	FREDDY HELMUTH PUTZ SANCHEZ	CLP	Lineal	0,92%	0,92%	8.826	31-12-2026	349	1.842	2.191	3.769	-	-	3.769
Arriendo inmobiliario bajo IFRS 16	67	70.285.100-9	Mutual de Seguridad CChC	96.720.460-9	PROFESIONALES DE LA SALUD DE ANCLUD S.A.	UF	Lineal	0,16%	0,16%	11.967	31-07-2024	550	-	550	-	-	-	
Arriendo inmobiliario bajo IFRS 16	69	70.285.100-9	Mutual de Seguridad CChC	7.270.302-2	ORLANDO DEL CARMEN SANCHEZ HARO	CLP	Lineal	0,91%	0,91%	21.419	31-03-2026	1.164	6.143	7.307	6.024	-	-	6.024
Arriendo inmobiliario bajo IFRS 16	72	70.285.100-9	Mutual de Seguridad CChC	81.826.800-9	CCAF LOS ANDES	UF	Lineal	0,16%	0,16%	59.907	30-04-2025	2.390	8.487	10.877	-	-	-	
Arriendo inmobiliario bajo IFRS 16	73	70.285.100-9	Mutual de Seguridad CChC	9.829.714-6	ANA MARÍA LEIVA GONZALEZ	CLP	Lineal	0,34%	0,34%	40.940	30-06-2024	-	-	-	-	-	-	
Arriendo vehículos bajo IFRS 16	74.2	70.285.100-9	Mutual de Seguridad CChC	83.547.100-4	AUTORENTAS DEL PACIFICO SpA	UF	Lineal	0,75%	0,75%	53.959	31-07-2024	11.297	-	11.297	-	-	-	
Arriendo vehículos bajo IFRS 16	74.2.2	70.285.100-9	Mutual de Seguridad CChC	83.547.100-4	AUTORENTAS DEL PACIFICO SpA	UF	Lineal	0,47%	0,47%	85.353	31-03-2026	6.850	35.220	42.070	33.126	-	-	33.126
Arriendo vehículos bajo IFRS 16	75.1	70.285.100-9	Mutual de Seguridad CChC	83.547.100-4	AUTORENTAS DEL PACIFICO SpA	UF	Lineal	0,75%	0,75%	18.769	31-07-2024	1.660	-	1.660	-	-	-	
Arriendo vehículos bajo IFRS 16	75.2	70.285.100-9	Mutual de Seguridad CChC	83.547.100-4	AUTORENTAS DEL PACIFICO SpA	UF	Lineal	0,18%	0,18%	130.411	31-08-2024	13.699	-	13.699	-	-	-	
Arriendo vehículos bajo IFRS 16	75.3	70.285.100-9	Mutual de Seguridad CChC	83.547.100-4	AUTORENTAS DEL PACIFICO SpA	UF	Lineal	0,75%	0,75%	164.236	31-07-2024	23.959	-	23.959	-	-	-	
Arriendo vehículos bajo IFRS 16	75.4	70.285.100-9	Mutual de Seguridad CChC	76.095.267-2	RENTAS Y SERVICIOS S.A.	UF	Lineal	0,52%	0,52%	30.333	28-02-2025	5.029	15.401	20.430	-	-	-	
Arriendo vehículos bajo IFRS 16	75.5	70.285.100-9	Mutual de Seguridad CChC	76.095.267-2	RENTAS Y SERVICIOS S.A.	UF	Lineal	0,13%	0,13%	51.517	30-09-2025	2.114	10.652	12.766	2.182	-	-	2.182
Arriendo vehículos bajo IFRS 16	76	70.285.100-9	Mutual de Seguridad CChC	96.565.580-8	CIA DE LEASING TATTERSALL S.A.	UF	Lineal	0,20%	0,20%	190.949	30-04-2025	7.473	30.208	37.681	-	-	-	
Arriendo vehículos bajo IFRS 16	77.1	70.285.100-9	Mutual de Seguridad CChC	76.095.267-2	RENTAS Y SERVICIOS S.A.	UF	Lineal	0,49%	0,49%	9.667	31-05-2025	1.580	7.303	8.883	-	-	-	
Arriendo vehículos bajo IFRS 16	77.2	70.285.100-9	Mutual de Seguridad CChC	76.095.267-2	RENTAS Y SERVICIOS S.A.	UF	Lineal	0,20%	0,20%	29.421	31-05-2025	1.137	4.855	5.992	-	-	-	
Arriendo vehículos bajo IFRS 16	77.3	70.285.100-9	Mutual de Seguridad CChC	76.095.267-2	RENTAS Y SERVICIOS S.A.	UF	Lineal	0,20%	0,20%	24.240	30-06-2024	-	-	-	-	-	-	

# MUTUAL DE SEGURIDAD C.CH.C. Y FILIALES

## Notas a los Estados Financieros Consolidados

30 de junio 2024 y 2023 y al 31 de diciembre de 2023

### Nota 28 - Pasivos Financieros (continuación)

c) Los contratos y detalles del concepto Obligaciones por arrendamientos al 30 de junio de 2024 y al 31 de diciembre de 2023 es el siguiente (continuación):

Tipo de Deuda	N° Contrato	RUT Entidad Deudora	Entidad Deudora	RUT Acreedor	Acreedor	Moneda	Tipo Amort.	Tasa efectiva	Tasa nominal	Valor nominal	Vcto	30/06/2024						
												Corriente Vencimiento			No Corriente Vencimiento			
												Hasta 90 Días	Más 90 Días y hasta 1 Año	Total	Más de 1 y hasta 3 Años	Más de 3 y Hasta 5 Años	Más de 5 Años	Total
												M\$	M\$	M\$	M\$	M\$	M\$	M\$
Arriendo vehiculos bajo IFRS 16	77.4	70.285.100-9	Mutual de Seguridad CChC	76.095.267-2	RENTAS Y SERVICIOS S.A.	UF	Líneal	0,20%	0,20%	34.409	30-09-2025	1.301	6.568	7.869	1.348	-	-	1.348
Arriendo vehiculos bajo IFRS 16	79	70.285.100-9	Mutual de Seguridad CChC	76.095.267-2	RENTAS Y SERVICIOS S.A.	UF	Líneal	0,70%	0,70%	35.510	31-10-2024	6.087	6.173	12.260	-	-	-	-
Arriendo vehiculos bajo IFRS 16	80	70.285.100-9	Mutual de Seguridad CChC	83.547.100-4	AUTORENTAS DEL PACIFICO SpA	UF	Líneal	0,36%	0,78%	354.379	31-01-2026	15.519	79.309	94.828	57.255	-	-	57.255
Arriendo vehiculos bajo IFRS 16	81.1	70.285.100-9	Mutual de Seguridad CChC	76.095.267-2	RENTAS Y SERVICIOS S.A.	UF	Líneal	0,12%	0,12%	75.339	30-04-2026	3.235	16.578	19.813	17.269	-	-	17.269
Arriendo vehiculos bajo IFRS 16	81.2	70.285.100-9	Mutual de Seguridad CChC	76.095.267-2	RENTAS Y SERVICIOS S.A.	UF	Líneal	0,16%	0,16%	105.702	31-05-2026	4.508	23.151	27.659	26.686	-	-	26.686
Arriendo vehiculos bajo IFRS 16	81.3	70.285.100-9	Mutual de Seguridad CChC	83.547.100-4	AUTORENTAS DEL PACIFICO SpA	UF	Líneal	0,48%	0,48%	1.188.786	31-07-2026	49.921	256.828	306.749	352.608	-	-	352.608
Arriendo vehiculos bajo IFRS 16	81.4	70.285.100-9	Mutual de Seguridad CChC	76.095.267-2	RENTAS Y SERVICIOS S.A.	UF	Líneal	0,49%	0,49%	282.256	31-08-2026	9.222	47.479	56.701	123.833	10.987	-	134.820
Arriendo vehiculos bajo IFRS 16	82.1	70.285.100-9	Mutual de Seguridad CChC	83.547.100-4	AUTORENTAS DEL PACIFICO SpA	UF	Líneal	0,57%	0,57%	31.096	31-10-2025	1.794	9.286	11.080	3.865	-	-	3.865
Arriendo vehiculos bajo IFRS 16	82.2	70.285.100-9	Mutual de Seguridad CChC	83.547.100-4	AUTORENTAS DEL PACIFICO SpA	UF	Líneal	0,57%	0,57%	256.350	31-10-2026	10.638	55.054	65.692	94.898	-	-	94.898
Arriendo vehiculos bajo IFRS 16	82.3	70.285.100-9	Mutual de Seguridad CChC	83.547.100-4	AUTORENTAS DEL PACIFICO SpA	UF	Líneal	0,57%	0,57%	81.155	31-10-2027	2.593	13.408	16.001	35.405	6.376	-	41.781
Arriendo vehiculos bajo IFRS 16	82.4	70.285.100-9	Mutual de Seguridad CChC	83.547.100-4	AUTORENTAS DEL PACIFICO SpA	UF	Líneal	0,54%	0,54%	63.204	31-01-2026	3.552	18.341	21.893	13.434	-	-	13.434
Arriendo vehiculos bajo IFRS 16	82.5	70.285.100-9	Mutual de Seguridad CChC	83.547.100-4	AUTORENTAS DEL PACIFICO SpA	UF	Líneal	0,57%	0,57%	374.535	31-01-2028	11.819	60.858	72.677	158.788	49.931	-	208.719
Arriendo vehiculos bajo IFRS 16	82.6	70.285.100-9	Mutual de Seguridad CChC	83.547.100-4	AUTORENTAS DEL PACIFICO SpA	UF	Líneal	0,49%	0,49%	148.781	31-01-2027	6.045	31.210	37.255	64.091	-	-	64.091
Arriendo vehiculos bajo IFRS 16	82.7 y 82.12	70.285.100-9	Mutual de Seguridad CChC	83.547.100-4	AUTORENTAS DEL PACIFICO SpA	UF	Líneal	0,59%	0,59%	227.243	28-02-2027	9.136	47.320	56.456	103.360	-	-	103.360
Arriendo vehiculos bajo IFRS 16	82.8	70.285.100-9	Mutual de Seguridad CChC	83.547.100-4	AUTORENTAS DEL PACIFICO SpA	UF	Líneal	0,59%	0,59%	349.485	28-02-2026	19.496	100.973	120.469	85.139	-	-	85.139
Arriendo vehiculos bajo IFRS 16	82.9, 82.10 y 82.11	70.285.100-9	Mutual de Seguridad CChC	83.547.100-4	AUTORENTAS DEL PACIFICO SpA	UF	Líneal	0,53%	0,53%	732.390	29-02-2028	22.843	117.920	140.763	309.869	112.365	-	422.234
Arriendo vehiculos bajo IFRS 16	82.13	70.285.100-9	Mutual de Seguridad CChC	83.547.100-4	AUTORENTAS DEL PACIFICO SpA	UF	Líneal	0,54%	0,54%	297.661	31-03-2027	11.937	61.656	73.593	140.839	-	-	140.839
Arriendo vehiculos bajo IFRS 16	82.14	70.285.100-9	Mutual de Seguridad CChC	83.547.100-4	AUTORENTAS DEL PACIFICO SpA	UF	Líneal	0,47%	0,47%	670.138	31-03-2028	20.970	107.863	128.833	280.585	113.675	-	394.260
Arriendo vehiculos bajo IFRS 16	82.15	70.285.100-9	Mutual de Seguridad CChC	83.547.100-4	AUTORENTAS DEL PACIFICO SpA	UF	Líneal	0,54%	0,54%	94.934	31-03-2026	5.265	27.195	32.460	25.763	-	-	25.763
Arriendo vehiculos bajo IFRS 16	82.16	70.285.100-9	Mutual de Seguridad CChC	83.547.100-4	AUTORENTAS DEL PACIFICO SpA	UF	Líneal	0,50%	0,50%	112.065	31-08-2028	3.398	17.498	20.896	45.703	29.275	-	74.978
Arriendo vehiculos bajo IFRS 16	82.17	70.285.100-9	Mutual de Seguridad CChC	83.547.100-4	AUTORENTAS DEL PACIFICO SpA	UF	Líneal	0,51%	0,51%	30.632	28-02-2027	1.514	7.806	9.320	16.861	-	-	16.861
Arriendo vehiculos bajo IFRS 16	83	70.285.100-9	Mutual de Seguridad CChC	76.095.267-2	RENTAS Y SERVICIOS S.A.	UF	Líneal	0,52%	0,52%	96.440	31-12-2027	3.049	15.725	18.774	41.253	11.143	-	52.396
Arriendo vehiculos bajo IFRS 16	84.1	70.285.100-9	Mutual de Seguridad CChC	76.113.262-8	SERV. DE AMBULANCIAS Y TRASLADO DE ENFERMOS SPA	CLP	Líneal	1,13%	1,13%	487.940	31-10-2025	29.905	160.072	189.977	69.259	-	-	69.259
Arriendo vehiculos bajo IFRS 16	84.2	70.285.100-9	Mutual de Seguridad CChC	76.113.262-8	SERV. DE AMBULANCIAS Y TRASLADO DE ENFERMOS SPA	CLP	Líneal	1,09%	1,09%	491.683	30-11-2025	29.803	159.066	188.869	86.213	-	-	86.213
Arriendo vehiculos bajo IFRS 16	85	70.285.100-9	Mutual de Seguridad CChC	76.095.267-2	RENTAS Y SERVICIOS S.A.	UF	Líneal	0,50%	0,50%	138.113	31-08-2028	4.186	21.565	25.751	56.325	36.080	-	92.405
IFRS Arriendo Marchant Pereira	96.783.880-2	96.783.880-2	Mutual de Seguridad Asesorias	65.109.007-5	CORPORACION CIMIENTOS	UF	Mensual Simple	0,35%	4,20%	381.732	01-02-2026	25.737	78.847	104.584	72.199	-	-	72.199
IFRS Arriendo Marchant Pereira	76.410.180-4	76.410.180-4	Mutual de Seguridad Capacitacion	96.783.880-2	MUTUAL DE SEGURIDAD ASESORIA S.A.	UF	Mensual Simple	0,35%	4,20%	120.250	01-02-2026	13.139	39.989	53.128	36.277	-	-	36.277
<b>Total</b>										20.406.994		655.045	3.013.423	3.668.468	4.620.704	1.188.574	1.436.764	7.246.042

# MUTUAL DE SEGURIDAD C.CH.C. Y FILIALES

## Notas a los Estados Financieros Consolidados

30 de junio 2024 y 2023 y al 31 de diciembre de 2023

### Nota 28 - Pasivos Financieros (continuación)

c) Los contratos y detalles del concepto Obligaciones por arrendamientos al 30 de junio de 2024 y al 31 de diciembre de 2023 es el siguiente (continuación):

Tipo de Deuda	N° Contrato	RUT Entidad Deudora	Entidad Deudora	RUT Acreedor	Acreedor	Moneda	Tipo Amort.	Tasa efectiva	Tasa nominal	Valor nominal	Vcto	31/12/2023						
												Corriente Vencimiento			No Corriente Vencimiento			
												Hasta 90 Días	Más 90 Días y hasta 1 Año	Total	Más de 1 y hasta 3 Años	Más de 3 y Hasta 5 Años	Más de 5 Años	Total
M\$	M\$	M\$	M\$	M\$	M\$	M\$												
Arriendo inmobiliario bajo IFRS 16	8	70.285.100-9	Mutual de Seguridad CChC	76.855.318-1	ADMINISTRADORA DE CENTROS COMERCIALES TRES SPA	UF	Lineal	0,10%	0,10%	80.275	31-05-2024	6.906	10.471	17.377	-	-	-	-
Arriendo inmobiliario bajo IFRS 16	9	70.285.100-9	Mutual de Seguridad CChC	76.855.318-1	ADMINISTRADORA DE CENTROS COMERCIALES TRES SPA	UF	Lineal	0,80%	0,80%	149.020	31-12-2024	5.702	28.877	34.579	-	-	-	-
Arriendo inmobiliario bajo IFRS 16	10	70.285.100-9	Mutual de Seguridad CChC	11.943.436-K	ERIKA PONCE VERA	UF	Lineal	0,50%	0,50%	209.101	31-08-2028	6.137	31.611	37.748	78.923	80.338	-	159.261
Arriendo inmobiliario bajo IFRS 16	25	70.285.100-9	Mutual de Seguridad CChC	76.164.804-7	SERVICIOS OFTALMOLOGICOS CLINICOS LTDA	UF	Lineal	0,20%	0,20%	2.334.133	31-03-2031	32.525	164.760	197.285	392.792	505.408	450.739	1.348.939
Arriendo inmobiliario bajo IFRS 16	37	70.285.100-9	Mutual de Seguridad CChC	6.601.176-3	ANA PATRICIA DEL CARMEN FERNANDEZ AGUIRRE	UF	Lineal	0,64%	0,64%	8.084	31-08-2024	1.338	4.120	5.458	-	-	-	-
Arriendo inmobiliario bajo IFRS 16	41	70.285.100-9	Mutual de Seguridad CChC	3.417.833-K	LIDIA FUENTES TORO	CLP	Lineal	0,39%	0,39%	29.185	31-12-2029	455	2.343	2.798	5.833	8.023	2.815	16.671
Arriendo inmobiliario bajo IFRS 16	43	70.285.100-9	Mutual de Seguridad CChC	10.357.829-9	SARA LUCY CASTILLO GONZALEZ	CLP	Lineal	0,39%	0,39%	7.975	29-02-2024	673	-	673	-	-	-	-
Arriendo inmobiliario bajo IFRS 16	46	70.285.100-9	Mutual de Seguridad CChC	76.247.365-8	LV-PATIO RENTA INMOBILIARIA III SPA	UF	Lineal	0,20%	0,20%	5.817.697	30-06-2031	78.557	473.352	551.909	948.693	284.751	1.318.226	2.551.670
Arriendo inmobiliario bajo IFRS 16	50.1 y 50.4	70.285.100-9	Mutual de Seguridad CChC	96.885.930-7	CLINICA BICENTENARIO SPA	UF	Lineal	0,64%	0,64%	434.737	30-04-2026	26.037	135.245	161.282	235.014	-	-	235.014
Arriendo inmobiliario bajo IFRS 16	50.2 y 50.3	70.285.100-9	Mutual de Seguridad CChC	96.885.930-7	CLINICA BICENTENARIO SPA	UF	Lineal	0,18%	0,18%	748.298	30-04-2026	19.539	98.911	118.450	154.981	-	-	154.981
Arriendo inmobiliario bajo IFRS 16	55	70.285.100-9	Mutual de Seguridad CChC	76.107.304-4	INMOBILIARIA CR SPA	UF	Lineal	0,18%	0,18%	1.530.163	31-07-2026	39.437	199.638	239.075	390.816	-	-	390.816
Arriendo inmobiliario bajo IFRS 16	56	70.285.100-9	Mutual de Seguridad CChC	76.110.809-3	ARAUCO SALUD LIMITADA	UF	Lineal	0,18%	0,18%	366.882	31-10-2024	12.701	45.066	57.767	-	-	-	-
Arriendo inmobiliario bajo IFRS 16	58	70.285.100-9	Mutual de Seguridad CChC	79.794.860-8	HERMOSILLA Y CRUZAT LTDA	UF	Lineal	0,17%	0,17%	61.649	31-05-2027	1.956	10.052	12.008	24.934	6.946	-	31.880
Arriendo inmobiliario bajo IFRS 16	60	70.285.100-9	Mutual de Seguridad CChC	9.113.145-5	FREDDY HELMUTH PUTZ SANCHEZ	CLP	Lineal	0,92%	0,92%	8.826	31-12-2026	330	1.744	2.074	4.668	226	-	4.894
Arriendo inmobiliario bajo IFRS 16	67	70.285.100-9	Mutual de Seguridad CChC	96.720.460-9	PROFESIONALES DE LA SALUD ANCUD S.A	UF	Lineal	0,16%	0,16%	11.793	31-07-2024	1.029	2.605	3.634	-	-	-	-
Arriendo inmobiliario bajo IFRS 16	69	70.285.100-9	Mutual de Seguridad CChC	7.270.302-2	ORLANDO DEL CARMEN SANCHEZ HARO	CLP	Lineal	0,91%	0,91%	21.419	31-03-2026	1.102	5.820	6.922	9.776	-	-	9.776
Arriendo inmobiliario bajo IFRS 16	72	70.285.100-9	Mutual de Seguridad CChC	81.826.800-9	CCAF LOS ANDES	UF	Lineal	0,16%	0,16%	59.087	30-04-2025	2.253	11.407	13.660	3.508	-	-	3.508
Arriendo inmobiliario bajo IFRS 16	73	70.285.100-9	Mutual de Seguridad CChC	9.829.714-6	ANA MARIA LEIVA GONZALEZ	CLP	Lineal	0,34%	0,34%	40.940	30-06-2024	2.161	3.627	5.788	-	-	-	-
Arriendo vehiculos bajo IFRS 16	74.2	70.285.100-9	Mutual de Seguridad CChC	83.547.100-4	AUTORENTAS DEL PACIFICO SPA	UF	Lineal	0,75%	0,75%	52.549	31-07-2024	8.783	20.719	29.502	-	-	-	-
Arriendo vehiculos bajo IFRS 16	75.1	70.285.100-9	Mutual de Seguridad CChC	83.547.100-4	AUTORENTAS DEL PACIFICO SPA	UF	Lineal	0,75%	0,75%	18.251	31-07-2024	3.041	7.804	10.845	-	-	-	-
Arriendo vehiculos bajo IFRS 16	75.2	70.285.100-9	Mutual de Seguridad CChC	83.547.100-4	AUTORENTAS DEL PACIFICO SPA	UF	Lineal	0,18%	0,18%	126.221	31-08-2024	25.817	61.834	87.651	-	-	-	-
Arriendo vehiculos bajo IFRS 16	75.3	70.285.100-9	Mutual de Seguridad CChC	83.547.100-4	AUTORENTAS DEL PACIFICO SPA	UF	Lineal	0,75%	0,75%	159.700	31-07-2024	26.607	68.286	94.893	-	-	-	-
Arriendo vehiculos bajo IFRS 16	75.4	70.285.100-9	Mutual de Seguridad CChC	76.095.267-2	RENTAS Y SERVICIOS S.A.	UF	Lineal	0,69%	0,69%	28.633	29-02-2024	4.938	-	4.938	-	-	-	-
Arriendo vehiculos bajo IFRS 16	75.5	70.285.100-9	Mutual de Seguridad CChC	76.095.267-2	RENTAS Y SERVICIOS S.A.	UF	Lineal	0,13%	0,13%	50.547	30-09-2025	2.003	10.090	12.093	8.197	-	-	8.197
Arriendo vehiculos bajo IFRS 16	76	70.285.100-9	Mutual de Seguridad CChC	96.565.580-8	CIA DE LEASING TATTERSALL S.A	UF	Lineal	0,20%	0,20%	188.216	30-04-2025	7.042	35.659	42.701	14.476	-	-	14.476
Arriendo vehiculos bajo IFRS 16	77.1	70.285.100-9	Mutual de Seguridad CChC	76.095.267-2	RENTAS Y SERVICIOS S.A.	UF	Lineal	0,89%	0,89%	8.995	31-05-2024	1.525	2.339	3.864	-	-	-	-
Arriendo vehiculos bajo IFRS 16	77.2	70.285.100-9	Mutual de Seguridad CChC	76.095.267-2	RENTAS Y SERVICIOS S.A.	UF	Lineal	0,20%	0,20%	28.993	31-05-2025	1.073	5.428	6.501	2.450	-	-	2.450
Arriendo vehiculos bajo IFRS 16	77.3	70.285.100-9	Mutual de Seguridad CChC	76.095.267-2	RENTAS Y SERVICIOS S.A.	UF	Lineal	0,20%	0,20%	24.103	30-06-2024	1.137	1.733	2.870	-	-	-	-
Arriendo vehiculos bajo IFRS 16	77.4	70.285.100-9	Mutual de Seguridad CChC	76.095.267-2	RENTAS Y SERVICIOS S.A.	UF	Lineal	0,20%	0,20%	33.812	30-09-2025	1.230	6.209	7.439	5.059	-	-	5.059

# MUTUAL DE SEGURIDAD C.CH.C. Y FILIALES

## Notas a los Estados Financieros Consolidados

30 de junio 2024 y 2023 y al 31 de diciembre de 2023

### Nota 28 - Pasivos Financieros (continuación)

c) Los contratos y detalles del concepto Obligaciones por arrendamientos al 30 de junio de 2024 y al 31 de diciembre de 2023 es el siguiente (continuación):

Tipo de Deuda	N° Contrato	RUT Entidad Deudora	Entidad Deudora	RUT Acreedor	Acreedor	Moneda	Tipo Amort.	Tasa efectiva	Tasa nominal	Valor nominal	Vcto	31/12/2023						
												Corriente Vencimiento			No Corriente Vencimiento			
												Hasta 90 Días	Más 90 Días y hasta 1 Año	Total	Más de 1 y hasta 3 Años	Más de 3 y Hasta 5 Años	Más de 5 Años	Total
M\$	M\$	M\$	M\$	M\$	M\$	M\$												
Arriendo vehiculos bajo IFRS 16	79	70.285.100-9	Mutual de Seguridad CChC	76.095.267-2	RENTAS Y SERVICIOS S.A.	UF	Lineal	0,70%	0,70%	34.141	31-10-2024	5.570	23.078	28.648	-	-	-	-
Arriendo vehiculos bajo IFRS 16	80	70.285.100-9	Mutual de Seguridad CChC	83.547.100-4	AUTORENTAS DEL PACIFICO SPA	UF	Lineal	0,36%	0,78%	345.347	31-01-2026	14.492	74.059	88.551	100.387	-	-	100.387
Arriendo vehiculos bajo IFRS 16	81.1	70.285.100-9	Mutual de Seguridad CChC	76.095.267-2	RENTAS Y SERVICIOS S.A.	UF	Lineal	0,12%	0,12%	73.212	30-04-2026	3.013	15.438	18.451	26.052	-	-	26.052
Arriendo vehiculos bajo IFRS 16	81.2	70.285.100-9	Mutual de Seguridad CChC	76.095.267-2	RENTAS Y SERVICIOS S.A.	UF	Lineal	0,16%	0,16%	102.617	31-05-2026	4.189	21.512	25.701	38.843	-	-	38.843
Arriendo vehiculos bajo IFRS 16	81.3	70.285.100-9	Mutual de Seguridad CChC	83.547.100-4	AUTORENTAS DEL PACIFICO SPA	UF	Lineal	0,48%	0,48%	1.152.001	31-07-2026	46.306	238.237	284.543	484.981	-	-	484.981
Arriendo vehiculos bajo IFRS 16	81.4	70.285.100-9	Mutual de Seguridad CChC	76.095.267-2	RENTAS Y SERVICIOS S.A.	UF	Lineal	0,49%	0,49%	272.281	31-08-2026	8.548	44.009	52.557	109.728	46.393	-	156.121
Arriendo vehiculos bajo IFRS 16	82.1	70.285.100-9	Mutual de Seguridad CChC	83.547.100-4	AUTORENTAS DEL PACIFICO SPA	UF	Lineal	0,57%	0,57%	30.174	31-10-2025	1.655	8.563	10.218	9.067	-	-	9.067
Arriendo vehiculos bajo IFRS 16	82.2	70.285.100-9	Mutual de Seguridad CChC	83.547.100-4	AUTORENTAS DEL PACIFICO SPA	UF	Lineal	0,57%	0,57%	247.601	31-10-2026	9.811	50.772	60.583	122.454	-	-	122.454
Arriendo vehiculos bajo IFRS 16	82.3	70.285.100-9	Mutual de Seguridad CChC	83.547.100-4	AUTORENTAS DEL PACIFICO SPA	UF	Lineal	0,57%	0,57%	78.172	31-10-2027	2.393	12.375	14.768	31.226	16.412	-	47.638
Arriendo vehiculos bajo IFRS 16	82.4	70.285.100-9	Mutual de Seguridad CChC	83.547.100-4	AUTORENTAS DEL PACIFICO SPA	UF	Lineal	0,54%	0,54%	61.116	31-01-2026	3.283	16.953	20.236	23.436	-	-	23.436
Arriendo vehiculos bajo IFRS 16	82.5	70.285.100-9	Mutual de Seguridad CChC	83.547.100-4	AUTORENTAS DEL PACIFICO SPA	UF	Lineal	0,57%	0,57%	360.111	31-01-2028	10.954	56.403	67.357	140.682	93.704	-	234.386
Arriendo vehiculos bajo IFRS 16	82.6	70.285.100-9	Mutual de Seguridad CChC	83.547.100-4	AUTORENTAS DEL PACIFICO SPA	UF	Lineal	0,49%	0,49%	143.348	31-01-2027	5.587	28.847	34.434	72.494	6.735	-	79.229
Arriendo vehiculos bajo IFRS 16	82.7 y 82.12	70.285.100-9	Mutual de Seguridad CChC	83.547.100-4	AUTORENTAS DEL PACIFICO SPA	UF	Lineal	0,59%	0,59%	218.730	28-02-2027	8.419	43.604	52.023	110.516	15.542	-	126.058
Arriendo vehiculos bajo IFRS 16	82.8	70.285.100-9	Mutual de Seguridad CChC	83.547.100-4	AUTORENTAS DEL PACIFICO SPA	UF	Lineal	0,59%	0,59%	337.498	28-02-2026	17.965	93.044	111.009	139.750	-	-	139.750
Arriendo vehiculos bajo IFRS 16	82.9, 82.10 y 82.11	70.285.100-9	Mutual de Seguridad CChC	83.547.100-4	AUTORENTAS DEL PACIFICO SPA	UF	Lineal	0,53%	0,53%	703.645	29-02-2028	21.118	109.017	130.135	273.796	197.414	-	471.210
Arriendo vehiculos bajo IFRS 16	82.13	70.285.100-9	Mutual de Seguridad CChC	83.547.100-4	AUTORENTAS DEL PACIFICO SPA	UF	Lineal	0,54%	0,54%	286.279	31-03-2027	11.029	56.967	67.996	143.309	26.791	-	170.100
Arriendo vehiculos bajo IFRS 16	82.14	70.285.100-9	Mutual de Seguridad CChC	83.547.100-4	AUTORENTAS DEL PACIFICO SPA	UF	Lineal	0,47%	0,47%	643.458	31-03-2028	19.454	100.072	119.526	248.874	189.744	-	438.618
Arriendo vehiculos bajo IFRS 16	82.15	70.285.100-9	Mutual de Seguridad CChC	83.547.100-4	AUTORENTAS DEL PACIFICO SPA	UF	Lineal	0,54%	0,54%	91.573	31-03-2026	4.865	25.127	29.992	40.329	-	-	40.329
Arriendo vehiculos bajo IFRS 16	82.16	70.285.100-9	Mutual de Seguridad CChC	83.547.100-4	AUTORENTAS DEL PACIFICO SPA	UF	Lineal	0,50%	0,50%	107.235	31-08-2028	3.147	16.211	19.358	40.475	41.200	-	81.675
Arriendo vehiculos bajo IFRS 16	83	70.285.100-9	Mutual de Seguridad CChC	76.095.267-2	RENTAS Y SERVICIOS S.A.	UF	Lineal	0,52%	0,52%	92.785	31-12-2027	2.820	14.547	17.367	36.473	22.630	-	59.103
Arriendo vehiculos bajo IFRS 16	84.1	70.285.100-9	Mutual de Seguridad CChC	76.113.262-8	SERVICIO DE AMBULANCIAS Y TRASLADO DE ENFERMOS SPA	CLP	Lineal	1,13%	1,13%	487.940	31-10-2025	27.947	149.598	177.545	167.459	-	-	167.459
Arriendo vehiculos bajo IFRS 16	84.2	70.285.100-9	Mutual de Seguridad CChC	76.113.262-8	SERVICIO DE AMBULANCIAS Y TRASLADO DE ENFERMOS SPA	CLP	Lineal	1,09%	1,09%	491.683	30-11-2025	27.932	149.084	177.016	183.706	-	-	183.706
Arriendo vehiculos bajo IFRS 16	85	70.285.100-9	Mutual de Seguridad CChC	76.095.267-2	RENTAS Y SERVICIOS S.A.	UF	Lineal	0,50%	0,50%	132.161	31-08-2028	3.879	19.979	23.858	49.883	50.777	-	100.660
IFRS Arriendo Marchant Pereira	96.783.880-2		Mutual de Seguridad Asesorías	65.109.007-5	CORPORACION CIMENTOS	UF	Mensu al Simple	0,35%	4,20%	381.732	01-02-2026	24.677	75.604	100.281	122.434	-	-	122.434
IFRS Arriendo Marchant Pereira	76.410.180-4		Mutual de Seguridad Capacitacion	96.783.880-2	MUTUAL DE SEGURIDAD ASESORIA S.A.	UF	Mensu al Simple	0,35%	4,20%	120.250	01-02-2024	8.944		8.944	-	-	-	-
<b>Total</b>										<b>19.634.374</b>		<b>620.031</b>	<b>2.892.850</b>	<b>3.512.881</b>	<b>4.996.474</b>	<b>1.593.034</b>	<b>1.771.780</b>	<b>8.361.288</b>

# MUTUAL DE SEGURIDAD C.CH.C. Y FILIALES

## Notas a los Estados Financieros Consolidados

30 de junio 2024 y 2023 y al 31 de diciembre de 2023

### Nota 28 - Pasivos Financieros (continuación)

(d) El detalle de las otras obligaciones financieras al 30 de junio de 2024 y al 31 de diciembre de 2023 es:

Tipo de Deuda	RUT Entidad Deudora	Entidad Deudora	RUT Acreedor	Acreedor	Moneda	Tipo Amortización	Tasa efectiva	Tasa nominal	Valor nominal M\$	Vcto	30/06/2024						
											Corriente Vencimiento			No Corriente Vencimiento			
											Hasta 90 Días	Más 90 días y hasta 1 Año	Total	Más de 1 y hasta 3 Años	Más de 3 y Hasta 5 Años	Más de 5 Años	Total
											M\$	M\$	M\$	M\$	M\$	M\$	M\$
Línea de credito boletas de garantía	96.783.880-2	Mutual de Seguridad Asesorías SA	97.036.000-K	Banco Santander Chile	Pesos				1.501.621	30-05-2026	20.444	956.554	976.998	524.623	-	-	524.623
Línea de credito boletas de garantía	96.783.880-2	Mutual de Seguridad Asesorías SA	97.006.000-6	Banco de Credito e Inversiones	Pesos				192.434	30-07-2026	26.331	-	26.331	166.102	-	-	166.102
PROVEEDOR CREDITO CUOTA 36	96.862.290-0	SERCOMED S.A.	76.092.207-2	INTEGRACION DE TECNOLOGIA ITQ LTDA	PESOS				1.900	19-08-2024	1.900	-	1.900	-	-	-	-
<b>Total</b>									<b>1.695.955</b>		<b>48.675</b>	<b>956.554</b>	<b>1.005.229</b>	<b>690.725</b>	<b>-</b>	<b>-</b>	<b>690.725</b>

Tipo de Deuda	RUT Entidad Deudora	Entidad Deudora	RUT Acreedor	Acreedor	Moneda	Tipo Amortización	Tasa efectiva	Tasa nominal	Valor nominal M\$	Vcto	31/12/2023						
											Corriente Vencimiento			No Corriente Vencimiento			
											Hasta 90 Días	Más 90 días y hasta 1 Año	Total	Más de 1 y hasta 3 Años	Más de 3 y Hasta 5 Años	Más de 5 Años	Total
											M\$	M\$	M\$	M\$	M\$	M\$	M\$
Línea de credito boletas de garantía	96.783.880-2	Mutual de Seguridad Asesorías SA	97.036.000-K	Banco Santander Chile	Pesos				1.199.438	14-04-2026	107.682	160.020	267.702	931.736	-	-	931.736
Línea de credito boletas de garantía	96.783.880-2	Mutual de Seguridad Asesorías SA	97.006.000-6	Banco de Credito e Inversiones	Pesos				369.941	30-07-2026	-	207.298	207.298	162.643	-	-	162.643
PROVEEDOR CREDITO CUOTA 36	96.862.290-0	SERCOMED S.A.	76.092.207-2	INTEGRACION DE TECNOLOGIA ITQ LTDA	PESOS				3.663	28-04-2024	10.990	7.326	18.316	-	-	-	-
<b>Total</b>									<b>1.573.042</b>		<b>118.672</b>	<b>374.644</b>	<b>493.316</b>	<b>1.094.379</b>	<b>-</b>	<b>-</b>	<b>1.094.379</b>

La Mutual ha elegido aplicar NIIF 16 utilizando el método retrospectivo modificado, y no re-exresar la información comparativa. Por ende, las cifras del año anterior fueron preparadas de acuerdo a NIC 17 Arrendamientos. De acuerdo a lo anterior, la Mutual ha elegido reconocer la obligación por contratos de arrendamiento a la fecha de aplicación inicial, como el valor presente de los pagos por arrendamiento restantes, descontados usando la tasa incremental por préstamos del arrendatario en la fecha de aplicación inicial, y un derecho de uso por un importe igual a dicho pasivo por arrendamiento. En la medición inicial, la mutual mide el activo por derecho de uso al costo.

La Mutual ha decidido no aplicar NIIF 16 a los contratos cuya duración es de 12 meses o menos. En dichos casos, el arrendamiento es contabilizado como un arrendamiento de corto plazo, y sus respectivos pagos son reconocidos como gastos por arrendamientos de corto plazo.

## MUTUAL DE SEGURIDAD C.CH.C. Y FILIALES

Notas a los Estados Financieros Consolidados

30 de junio 2024 y 2023 y al 31 de diciembre de 2023

### Nota 29 - Prestaciones por Pagar

El detalle de las prestaciones por pagar es el siguiente:

Detalle	Corrientes	
	30/06/2024 M\$	31/12/2023 M\$
Indemnizaciones por pagar	1.565.846	1.384.450
Subsidios por pagar	187.007	214.655
Pensiones por pagar	249.668	218.694
Prestaciones médicas por pagar		-
Beneficios por pagar (Art. 77 bis Ley N°16.744)	1.542.109	1.674.788
Concurrencia por pensiones:		
Asociación Chilena de Seguridad	272.378	145.245
Instituto de Seguridad del Trabajo	58.893	21.528
Instituto de Seguridad Laboral	351.707	384.449
Instituto de Previsión Social	-	-
Concurrencia por indemnizaciones:		
Asociación Chilena de Seguridad	65.475	48.098
Instituto de Seguridad del Trabajo	13.623	13.623
Instituto de Seguridad Laboral	49.605	67.793
Administrador delegado (especificar)	-	-
Montos adeudados al empleador en virtud de convenios (especificar)	-	-
Otros: Cotizaciones pagadas en exceso	-	-
<b>Total</b>	<b>4.356.311</b>	<b>4.173.323</b>

## MUTUAL DE SEGURIDAD C.CH.C. Y FILIALES

Notas a los Estados Financieros Consolidados

30 de junio 2024 y 2023 y al 31 de diciembre de 2023

### Nota 30 - Acreedores Comerciales y otras Cuentas por Pagar

El detalle de los acreedores comerciales y otras cuentas por pagar al 30/06/2024 y 31/12/2023, es el siguiente:

Detalle	Corriente al 30/06/2024			No Corriente al 30/06/2024			
	Vencimiento			Vencimiento			
	Hasta 90 Días	Más 90 días y Hasta 1 Año	Total	Más de 1 y Hasta 3 Años	Más de 3 y Hasta 5 Años	Más de 5 Años	Total
M\$	M\$	M\$	M\$	M\$	M\$	M\$	M\$
Proveedores	14.565.290	-	14.565.290	-	-	-	-
Intereses devengados	-	-	-	-	-	-	-
Documentos por pagar	77.741	66.726	144.467	-	-	-	-
Cotizaciones enteradas erróneamente	194.597	-	194.597	-	-	-	-
Cotizaciones enteradas en exceso	5.237.847	-	5.237.847	-	-	-	-
Otras cuentas por pagar	3.063.170	-	3.063.170	-	-	-	-
<b>Total</b>	<b>23.138.645</b>	<b>66.726</b>	<b>23.205.371</b>	-	-	-	-

Detalle	Corriente al 31/12/2023			No Corriente al 31/12/2023			
	Vencimiento			Vencimiento			
	Hasta 90 Días	Más 90 días y Hasta 1 Año	Total	Más de 1 y Hasta 3 Años	Más de 3 y Hasta 5 Años	Más de 5 Años	Total
M\$	M\$	M\$	M\$	M\$	M\$	M\$	M\$
Proveedores	15.938.806	-	15.938.806	-	-	-	-
Intereses devengados	-	-	-	-	-	-	-
Documentos por pagar	135.575	4.914	140.489	-	-	-	-
Cotizaciones enteradas erróneamente	96.528	-	96.528	-	-	-	-
Cotizaciones enteradas en exceso	3.959.715	-	3.959.715	-	-	-	-
Otras cuentas por pagar	4.741.244	-	4.741.244	-	-	-	-
<b>Total</b>	<b>24.871.868</b>	<b>4.914</b>	<b>24.876.782</b>	-	-	-	-

## MUTUAL DE SEGURIDAD C.CH.C. Y FILIALES

### Notas a los Estados Financieros Consolidados

30 de junio 2024 y 2023 y al 31 de diciembre de 2023

#### Nota 31 - Cuentas por Pagar a Entidades relacionadas

Entidad	RUT	Naturaleza de la Relación	Origen de la Transacción	Moneda de Transacción	Pasivo Corriente		Pasivo No Corriente	
					30/06/2024	31/12/2023	30/06/2024	31/12/2023
					M\$	M\$	M\$	M\$
Corporación de Bienestar del Personal Mutual de Seguridad	75.184.400-k	Directa	Aportes y Retenciones	Pesos	671.982	754.336	-	-
Corporación de BTC	65.707.620-1	Directa	Aportes	Pesos	252.899	233.159	-	-
<b>Total</b>					<b>924.881</b>	<b>987.495</b>	-	-

# MUTUAL DE SEGURIDAD C.CH.C. Y FILIALES

## Notas a los Estados Financieros Consolidados

30 de junio 2024 y 2023 y al 31 de diciembre de 2023

### Nota 32 - Reservas por Contratos de Seguros

#### a) Reservas por siniestros

##### i) Variación de las reservas vinculadas a los contratos de seguros

A continuación, se presenta el detalle de la variación de las reservas vinculadas a los contratos de seguros:

**30 de junio de 2024**

Reservas	Reserva de Inicio	Altas	Bajas	Reajuste D.L. N°2.448	Disminución Reserva Pago Pensión	Revalúo de Permanencia	Variación por Cambio de Tasa y TM	Rec. de Pensiones e Viudez <45 Años	Rec. de Pensiones de Viudez > 18 y <24 Años	Otros (reliq. de Pensiones y Reconf. Grupo Familiar) M\$	Reserva de Cierre
	M\$	M\$	M\$	M\$	M\$	M\$	M\$	M\$	M\$	M\$	M\$
(1) Capitales representativos de pensiones vigentes: (*)	365.255.811	13.501.519	(6.838.171)	6.890.612	(8.529.450)	-	-	-	-	152.890	370.433.211
Invalidez parcial (40% ≤ % Incapacidad < 70%)	90.346.913	5.180.383	(809.284)	1.733.658	(3.213.661)	-	-	-	-	(104.181)	93.133.828
Invalidez total (% Incapacidad ≥ 70%)	34.751.016	1.625.775	(1.103.881)	631.306	(1.251.403)	-	-	-	-	(18.587)	34.634.226
Gran invalidez	14.544.204	470.247	(978.324)	271.632	(523.569)	-	-	-	-	(7.325)	13.776.865
Viudez y madres de hijos de filiación no matrimonial	209.911.738	4.884.415	(2.919.107)	3.971.519	(2.800.624)	-	-	-	-	269.172	213.317.113
Orfandad, ascendentes y descendientes	15.701.940	1.340.699	(1.027.575)	282.497	(740.193)	-	-	-	-	13.811	15.571.179
(2) Capitales representativos de pensiones en trámite:	4.246.646	9.884.679	(9.639.601)	87.313	(76.046)	-	-	-	-	-	4.502.991
Invalidez parcial (40% ≤ % Incapacidad < 70%)	1.422.102	4.422.329	(3.816.369)	61.943	(60.980)	-	-	-	-	-	2.029.025
Invalidez total (% Incapacidad ≥ 70%)	583.899	1.503.505	(1.099.108)	19.432	(8.175)	-	-	-	-	-	999.553
Gran invalidez	1.488.360	415.325	(749.348)	2.919	(6.234)	-	-	-	-	-	1.151.022
Viudez y madres de hijos de filiación no matrimonial	632.294	2.978.991	(3.380.856)	1.136	-	-	-	-	-	-	231.565
Orfandad, ascendentes y descendientes	119.991	564.529	(593.920)	1.883	(657)	-	-	-	-	-	91.826
(3) Total Capitales representativos de pensiones (1 + 2)	369.502.457	23.386.198	(16.477.772)	6.977.925	(8.605.496)	-	-	-	-	152.890	374.936.202
(4) Reserva por prestaciones médicas por otorgar	18.530.368	851.089	434.901	-	-	-	-	-	-	-	19.816.358
(5) Reserva por subsidios por pagar	1.989.977	1.533.114	(1.275.350)	-	-	-	-	-	-	-	2.247.741
(6) Reserva por indemnizaciones por pagar (15% ≤ % Incapacidad < 40%)	1.287.663	669.731	(658.539)	-	-	-	-	-	-	-	1.298.855
(7) Reser. por siniestros ocurridos y no report. (IBNR) y por siniestros ocurridos pero no lo sufic. reportados (IBNER)	1.225.779	996.350	(824.266)	-	-	-	-	-	-	-	1.397.863
(8) Total otras reservas ( 4 + 5 + 6 + 7 )	23.033.787	4.050.284	(2.323.254)	-	-	-	-	-	-	-	24.760.817
(9) Subtotal de reservas normativas (3+8)	392.536.244	27.436.482	(18.801.026)	6.977.925	(8.605.496)	-	-	-	-	152.890	399.697.019
(10) Reservas de Gestión (*)	-	-	-	-	-	-	-	-	-	-	-
(11) Reserva adicional por insuficiencia de pasivos (MAX (10 – 9);0)	-	-	-	-	-	-	-	-	-	-	-
(12) Total - Reservas Técnicas ( 9 + 11 )	392.536.244	27.436.482	(18.801.026)	6.977.925	(8.605.496)	-	-	-	-	152.890	399.697.019

(\*) Incluyen las concurrencias por pagar.

(\*) Reservas de gestión: Corresponde a la reserva obtenida por el Organismo Administrador mediante la mejor estimación para dar cumplimiento al pago de las prestaciones económicas y médicas derivadas de los siniestros ocurridos, tanto reportados como no reportados

# MUTUAL DE SEGURIDAD C.CH.C. Y FILIALES

## Notas a los Estados Financieros Consolidados

30 de junio 2024 y 2023 y al 31 de diciembre de 2023

### Nota 32 - Reservas por Contratos de Seguros (continuación)

#### a) Reservas por siniestros (continuación)

##### i) Variación de las reservas vinculadas a los contratos de seguros (continuación)

31 de diciembre de 2023

Reservas	Reserva de Inicio	Altas	Bajas	Reajuste D.L. N°2.448	Disminución Reserva Pago Pensión	Revalúo de Permanencia	Variación por Cambio de Tasa y TM	Rec. de Pensiones e Viudez <45 Años	Rec. de Pensiones de Viudez > 18 y <24 Años	Otros (reliq. de Pensiones y Reconf. Grupo Familiar) M\$	Reserva de Cierre
	M\$	M\$	M\$	M\$	M\$	M\$	M\$	M\$	M\$	M\$	M\$
(1) Capitales representativos de pensiones vigentes: (*)	349.737.141	24.483.990	(8.354.687)	16.739.565	(16.439.701)	-	-	-	-	(638.093)	365.528.215
Invalidez parcial (40% ≤ % Incapacidad < 70%)	85.349.608	9.198.759	(1.114.845)	4.137.808	(6.215.518)	-	-	-	-	(551.009)	90.804.803
Invalidez total (% Incapacidad ≥ 70%)	32.990.608	4.320.611	(1.261.810)	1.605.988	(2.413.932)	-	-	-	-	(218.929)	35.022.536
Gran invalidez	14.460.419	557.691	(520.812)	674.124	(1.004.890)	-	-	-	-	(82.084)	14.084.448
Viudez y madres de hijos de filiación no matrimonial	201.856.260	7.874.318	(4.139.524)	9.614.741	(5.455.554)	-	-	-	-	163.247	209.913.488
Orfandad, ascendentes y descendientes	15.080.246	2.532.611	(1.317.696)	706.904	(1.349.807)	-	-	-	-	50.682	15.702.940
(2) Capitales representativos de pensiones en trámite:	2.937.308	20.848.533	(19.904.412)	193.131	(100.318)	-	-	-	-	-	3.974.242
Invalidez parcial (40% ≤ % Incapacidad < 70%)	1.686.184	7.848.164	(7.936.373)	110.787	(66.249)	-	-	-	-	-	1.642.513
Invalidez total (% Incapacidad ≥ 70%)	771.764	3.772.776	(3.774.314)	24.760	(22.373)	-	-	-	-	-	772.613
Gran invalidez	151.006	1.497.612	(871.589)	36.499	(8.168)	-	-	-	-	-	805.360
Viudez y madres de hijos de filiación no matrimonial	223.669	6.221.064	(5.828.722)	18.012	(1.454)	-	-	-	-	-	632.569
Orfandad, ascendentes y descendientes	104.685	1.508.917	(1.493.414)	3.073	(2.074)	-	-	-	-	-	121.187
(3) Total Capitales representativos de pensiones (1 + 2)	352.674.449	45.332.523	(28.259.099)	16.932.696	(16.540.019)	-	-	-	-	(638.093)	369.502.457
(4) Reserva por prestaciones médicas por otorgar	18.903.084	2.760.896	(3.133.612)	-	-	-	-	-	-	-	18.530.368
(5) Reserva por subsidios por pagar	2.622.326	1.573.504	(2.205.853)	-	-	-	-	-	-	-	1.989.977
(6) Reserva por indemnizaciones por pagar (15% ≤ % Incapacidad < 40%)	1.058.672	797.349	(568.358)	-	-	-	-	-	-	-	1.287.663
(7) Reser. por siniestros ocurridos y no report. (IBNR) y por siniestros ocurridos pero no lo sufic. reportados (IBNER)	961.969	1.127.703	(863.893)	-	-	-	-	-	-	-	1.225.779
(8) Total otras reservas ( 4 + 5 + 6 + 7 )	23.546.051	6.259.452	(6.771.716)	-	-	-	-	-	-	-	23.033.787
(9) Subtotal de reservas normativas (3+8)	376.220.500	51.591.975	(35.030.815)	16.932.696	(16.540.019)	-	-	-	-	(638.093)	392.536.244
(10) Reservas de Gestión (*)	-	-	-	-	-	-	-	-	-	-	-
(11) Reserva adicional por insuficiencia de pasivos (MAX (10 – 9):0)	-	-	-	-	-	-	-	-	-	-	-
(12) Total - Reservas Técnicas ( 9 + 11 )	376.220.500	51.591.975	(35.030.815)	16.932.696	(16.540.019)	-	-	-	-	(638.093)	392.536.244

(\*) Incluyen las concurrencias por pagar.

(\*) Reservas de gestión: Corresponde a la reserva obtenida por el Organismo Administrador mediante la mejor estimación para dar cumplimiento al pago de las prestaciones económicas y médicas derivadas de los siniestros ocurridos, tanto reportados como no reportados

## MUTUAL DE SEGURIDAD C.CH.C. Y FILIALES

Notas a los Estados Financieros Consolidados

30 de junio 2024 y 2023 y al 31 de diciembre de 2023

### Nota 32 - Reservas por Contratos de Seguros (continuación)

#### a) Reservas por siniestros (continuación)

#### ii) Conciliación de los saldos contabilizados de apertura y cierre de los capitales representativos de pensiones

Concepto : Pensiones Vigentes	30/06/2024					
	Invalidez Parcial	Invalidez Total	Gran Invalidez	Viudez y madres de HFNM	Orfandad ascend. Y descend.	Total
	M\$	M\$	M\$	M\$	M\$	M\$
(1) Total capitales representativos iniciales	92.447.316	35.795.149	14.889.808	210.546.057	15.824.127	369.502.457
(2) Total capitales representativos constituidos durante el período	8.924.411	2.929.280	1.828.328	7.863.406	1.905.228	23.450.653
(3) Variación por cambio de factor al aumentar edad del beneficiario	(7.900.294)	(3.722.801)	(2.057.475)	(9.102.612)	(2.364.541)	(25.147.723)
(4) Variación por reconfiguración del grupo familiar	-	-	-	220.721	13.780	234.501
(5) Variación por reajuste de pensiones según D.L. N°2.448, de 1979.	1.795.601	650.738	274.551	3.972.655	284.380	6.977.925
(6) Variación por cambio de factor al modificarse la tasa de descuento	-	-	-	-	-	-
(7) Variación por cambio de factor al modificarse hipótesis de mortalidad	-	-	-	-	-	-
(8) Otras variaciones (Reconocimiento del 1-5 año 2012 y 2013)	(104.181)	(18.587)	(7.325)	48.451	31	(81.611)
(9) Subtotal - Movimientos ( 2 + 3 + 4 + 5 + 6 + 7 + 8 )	2.715.537	(161.370)	38.079	3.002.621	(161.122)	5.433.745
(10) Variación por reajuste de pensiones según DL N°2.448 de 1979	-	-	-	-	-	-
(11) Variación por cambio de factor al modificarse la tasa de descto	-	-	-	-	-	-
(12) Variación por cambio de factor al modificarse hipótesis de mortalidad	-	-	-	-	-	-
(13) Otras variaciones (especificar)	-	-	-	-	-	-
<b>(14) Subtotal con efecto en patrimonio ( 10+11+12+13 )</b>	-	-	-	-	-	-
<b>(10) Reserva de cierre (1+ 9 +14 )</b>	<b>95.162.853</b>	<b>35.633.779</b>	<b>14.927.887</b>	<b>213.548.678</b>	<b>15.663.005</b>	<b>374.936.202</b>

## MUTUAL DE SEGURIDAD C.CH.C. Y FILIALES

Notas a los Estados Financieros Consolidados

30 de junio 2024 y 2023 y al 31 de diciembre de 2023

### Nota 32 - Reservas por Contratos de Seguros (continuación)

#### a) Reservas por siniestros (continuación)

#### ii) Conciliación de los saldos contabilizados de apertura y cierre de los capitales representativos de pensiones (continuación)

Concepto : Pensiones Vigentes	31/12/2023					
	Invalidez Parcial	Invalidez Total	Gran Invalidez	Viudez y madres de HFNM	Orfandad, ascend. y descend.	Total
	M\$	M\$	M\$	M\$	M\$	M\$
(1) Total capitales representativos iniciales	87.035.792	33.762.372	14.611.425	202.079.929	15.184.931	352.674.449
(2) Total capitales representativos constituidos durante el período	17.046.923	8.093.387	2.055.303	14.095.382	4.041.528	45.332.523
(3) Variación por cambio de factor al aumentar edad del beneficiario	(15.332.985)	(7.472.429)	(2.405.459)	(15.425.254)	(4.162.991)	(44.799.118)
(4) Variación por reconfiguración del grupo familiar	-	-	-	87.662	29.297	116.959
(5) Variación por reajuste de pensiones según D.L. N°2.448, de 1979.	4.248.595	1.630.748	710.623	9.632.753	709.977	16.932.696
(6) Variación por cambio de factor al modificarse la tasa de descuento	-	-	-	-	-	-
(7) Variación por cambio de factor al modificarse hipótesis de mortalidad	-	-	-	-	-	-
(8) Otras variaciones (Reconocimiento del 1-5 año 2012 y 2013)	(551.009)	(218.929)	(82.084)	75.585	21.385	(755.052)
(9) Subtotal - Movimientos ( 2 + 3 + 4 + 5 + 6 + 7 + 8 )	5.411.524	2.032.777	278.383	8.466.128	639.196	16.828.008
(10) Variación por reajuste de pensiones según DL N°2.448 de 1979	-	-	-	-	-	-
(11) Variación por cambio de factor al modificarse la tasa de descto	-	-	-	-	-	-
(12) Variación por cambio de factor al modificarse hipótesis de mortalidad	-	-	-	-	-	-
(13) Otras variaciones (especificar)	-	-	-	-	-	-
<b>(14) Subtotal con efecto en patrimonio ( 10+11+12+13 )</b>	-	-	-	-	-	-
<b>(10) Reserva de cierre (1+ 9 +14 )</b>	<b>92.447.316</b>	<b>35.795.149</b>	<b>14.889.808</b>	<b>210.546.057</b>	<b>15.824.127</b>	<b>369.502.457</b>

## MUTUAL DE SEGURIDAD C.CH.C. Y FILIALES

### Notas a los Estados Financieros Consolidados

30 de junio 2024 y 2023 y al 31 de diciembre de 2023

#### Nota 32 - Reservas por Contratos de Seguros (continuación)

##### b) Evolución de la pérdida incurrida por las prestaciones otorgadas

##### i) Evolución de la pérdida incurrida por concepto de prestaciones médicas

Año de ocurrencia	Concepto	Desfase entre Período de Ocurrencia del Siniestro y la Valuación							
		Año de Ocurrencia		1 Año Después	2 Años Después	3 Años Después	4 Años Después	5 Años Después	Más de 5 Años Después
		Reserva de Inicio	Reserva de Cierre y pagos						
'Años Anteriores	'Reserva por prestaciones medicas	27.298.688	-	666.529	225.045	-	-	-	-
	'Pagos	-	27.298.688	26.632.159	27.073.643	27.298.688	27.298.688	27.298.688	27.298.688
Año 2019	'Reserva por prestaciones medicas	4.922.057	-	49.221	34.454	-	-	-	-
	'Pagos	-	4.922.057	4.872.836	4.887.603	4.922.057	4.922.057	4.922.057	
Año 2020	'Reserva por prestaciones medicas	4.893.815	-	48.938	34.257	-	-	-	-
	'Pagos	-	4.893.815	4.844.877	4.859.558	4.893.815	4.893.815		
Año 2021	'Reserva por prestaciones medicas	14.486.672	13.476.650	144.867	13.069.456	13.476.650			
	'Pagos	-	1.010.022	14.341.805	1.417.216	1.010.022			
Año 2022	'Reserva por prestaciones medicas	18.723.960	2.628.332	2.700.016	2.628.332				
	'Pagos	-	16.095.628	16.023.944	16.095.628				
Año 2023	'Reserva por prestaciones medicas	2.760.896	2.860.287	2.860.287					
	'Pagos	-	-99.391	-99.391					
Año 2024	'Reserva por prestaciones medicas	851.089	851.089						
	'Pagos	-	-						

Mutual no cuenta con información histórica de aquellas reservas que son requeridas a contar del ejercicio 2012 y como consecuencia el cuadro arriba incluido no incluye dicha información. Mutual irá poblando estos cuadros en ejercicios futuros, pues ya ha dispuesto que la información relacionada sea obtenida y almacenada.

Nota: Reserva de inicio: Corresponde exponer la Reserva por Prestaciones Médicas constituida por aquellos siniestros que ocurrieron en el año; sólo se informa en la columna del año de ocurrencia.

Reserva de cierre: Corresponde exponer la evolución de la Reserva por Prestaciones Médicas por otorgar a la fecha de cierre de los estados financieros, tanto en el año de ocurrido el siniestro como en los posteriores.

Pagos: Se debe mostrar el gasto incurrido durante el año en que ocurrió cada siniestro por los que se constituyó reserva en el período informado y el gasto de los años posteriores por los mismos siniestros.

## MUTUAL DE SEGURIDAD C.CH.C. Y FILIALES

Notas a los Estados Financieros Consolidados

30 de junio 2024 y 2023 y al 31 de diciembre de 2023

### Nota 32 - Reservas por Contratos de Seguros (continuación)

#### b) Evolución de la pérdida incurrida por las prestaciones otorgadas (continuación)

##### ii) Evolución de la pérdida incurrida por concepto de subsidios

Año de ocurrencia	Concepto	Desfase entre Período de Ocurrencia del Siniestro y la Valuación							
		Año de Ocurrencia		1 Año Después	2 Años Después	3 Años Después	4 Años Después	5 Años Después	Más de 5 Años Después
		Reserva de Inicio	Reserva de Cierre y Pagos						
'Años Anteriores	'Reserva por subsidios 'Pagos	14.591.517 -	- 14.591.517	2.076.901 12.514.616	690.367 13.901.150	233.509 14.358.008	55.906 14.535.611	- 14.591.517	- 14.591.517
Año 2019	'Reserva por subsidios 'Pagos	1.608.676 -	37 1.608.639	241.822 1.366.854	74.802 1.533.874	34.780 1.573.896	3.690 1.604.986	37 1.608.639	
Año 2020	'Reserva por subsidios 'Pagos	1.565.380 -	6.089 1.559.291	195.715 1.369.665	75.918 1.489.462	31.740 1.533.640	6.089 1.559.291		
Año 2021	'Reserva por subsidios 'Pagos	1.850.954 -	60.003 1.790.951	218.249 1.632.705	81.865 1.769.089	60.003 1.790.951			
Año 2022	'Reserva por subsidios 'Pagos	2.290.800 -	179.322 2.111.478	299.178 1.991.622	179.322 2.111.478				
Año 2023	'Reserva por subsidios 'Pagos	1.573.504 -	469.176 1.104.328	469.176 1.104.328					
Año 2024	'Reserva por subsidios 'Pagos	1.533.114 -	1.533.114 -						

Mutual no cuenta con información histórica de aquellas reservas que son requeridas a contar del ejercicio 2012 y como consecuencia el cuadro adjunto no incluye dicha información. Mutual irá poblando estos cuadros en ejercicios futuros, pues ya ha dispuesto que la información relacionada sea obtenida y almacenada.

Nota: Reserva de inicio: Corresponde exponer la Reserva por Subsidios constituida por aquellos siniestros que ocurrieron en el año; sólo se informa en la columna del año de ocurrencia.

Reserva de cierre: Corresponde exponer la evolución de la Reserva por Subsidios por pagar a la fecha de cierre de los estados financieros, tanto en el año de ocurrido el siniestro como en los posteriores.

Pagos: Se debe mostrar el gasto incurrido durante el año en que ocurrió cada siniestro por los que se constituyó reserva en el período informado y el gasto de los años posteriores por los mismos siniestros.

## MUTUAL DE SEGURIDAD C.CH.C. Y FILIALES

Notas a los Estados Financieros Consolidados

30 de junio 2024 y 2023 y al 31 de diciembre de 2023

### Nota 32 - Reservas por Contratos de Seguros (continuación)

#### b) Evolución de la pérdida incurrida por las prestaciones otorgadas (continuación)

##### iii) Evolución de la pérdida incurrida por concepto de indemnizaciones

Año de ocurrencia	Concepto	Desfase entre Período de Ocurrencia del Siniestro y la Valuación							
		Año de Ocurrencia		1 Año Después	2 Años Después	3 Años Después	4 Años Después	5 Años Después	Más de 5 Años Después
		Reserva de Inicio	Reserva de Cierre y Pagos						
'Años Anteriores	'Reserva por indemnizaciones	5.930.694	71.366	687.323	432.532	299.944	236.640	93.776	71.366
	'Pagos	-	5.859.328	5.243.371	5.498.162	5.630.750	5.694.054	5.836.918	5.859.328
Año 2019	'Reserva por indemnizaciones	1.012.333	84.094	109.113	98.241	70.041	91.880	84.094	
	'Pagos	-	928.239	903.220	914.092	942.292	920.453	928.239	
Año 2020	'Reserva por indemnizaciones	503.992	59.007	93.382	166.622	63.135	59.007		
	'Pagos	-	444.985	410.610	337.370	440.857	444.985		
Año 2021	'Reserva por indemnizaciones	1.289.820	149.464	225.554	159.079	149.464			
	'Pagos	-	1.140.356	1.064.266	1.130.741	1.140.356			
Año 2022	'Reserva por indemnizaciones	645.604	89.531	98.410	89.531				
	'Pagos	-	556.073	547.194	556.073				
Año 2023	'Reserva por indemnizaciones	797.349	175.662	175.662					
	'Pagos	-	621.687	621.687					
Año 2024	'Reserva por indemnizaciones	669.731	669.731						
	'Pagos	-	-						

Mutual no cuenta con información histórica de aquellas reservas que son requeridas a contar del ejercicio 2012 y como consecuencia el cuadro adjunto no incluye dicha información. Mutual irá poblando estos cuadros en ejercicios futuros, pues ya ha dispuesto que la información relacionada sea obtenida y almacenada.

Nota: Reserva de inicio: Corresponde exponer la Reserva por Indemnizaciones constituida por aquellos siniestros que ocurrieron en el año; sólo se informa en la columna del año de ocurrencia.

Reserva de cierre: Corresponde exponer la evolución de la Reserva por Indemnizaciones por pagar a la fecha de cierre de los estados financieros, tanto en el año de ocurrido el siniestro como en los posteriores.

Pagos: Se debe mostrar el gasto incurrido durante el año en que ocurrió cada siniestro por los que se constituyó reserva en el período informado y el gasto de los años posteriores por los mismos siniestros.

## MUTUAL DE SEGURIDAD C.CH.C. Y FILIALES

Notas a los Estados Financieros Consolidados

30 de junio 2024 y 2023 y al 31 de diciembre de 2023

### Nota 32 - Reservas por Contratos de Seguros (continuación)

#### b) Evolución de la pérdida incurrida por las prestaciones otorgadas (continuación)

##### iv) Evolución de la pérdida incurrida por concepto de capitales representativos de pensiones de invalidez parcial

Año de ocurrencia	Concepto	Desfase entre Período de Ocurrencia del Siniestro y la Valuación						
		Año de Ocurrencia	1 Año Después	2 Años Después	3 Años Después	4 Años Después	5 Años Después	Más de 5 Años Después
'Años Anteriores	Reserva de Pensiones 'Pagos	65.816.999	65.039.039	63.842.672	62.927.097	62.070.644	60.391.896	51.513.878
		-	-	-	-	-	-	-
Año 2019	Reserva de Pensiones 'Pagos	6.181.732	7.915.734	8.215.770	8.615.125	8.174.185	8.138.938	-
		-	-	-	-	-	-	-
Año 2020	Reserva de Pensiones 'Pagos	5.373.249	7.491.990	7.975.978	7.545.810	7.349.323	-	-
		-	-	-	-	-	-	-
Año 2021	Reserva de Pensiones 'Pagos	7.066.675	8.533.282	8.188.231	7.961.282	-	-	-
		-	-	-	-	-	-	-
Año 2022	Reserva de Pensiones 'Pagos	6.106.391	7.121.880	7.080.821	-	-	-	-
		-	-	-	-	-	-	-
Año 2023	Reserva de Pensiones 'Pagos	8.388.138	9.137.619	-	-	-	-	-
		-	-	-	-	-	-	-
Año 2024	Reserva de Pensiones 'Pagos	3.980.992	-	-	-	-	-	-
		-	-	-	-	-	-	-

Nota: Reserva de Pensiones: Corresponde exponer la evolución de la Reserva por Capitales Representativos de pensiones de invalidez parcial por pensiones vigentes a la fecha de cierre de los estados financieros, tanto en el año de constitución de la pensión como en los posteriores.

Pagos: Se debe mostrar el gasto incurrido durante el año en que se constituyó la pensión y el gasto de los años posteriores.

## MUTUAL DE SEGURIDAD C.CH.C. Y FILIALES

Notas a los Estados Financieros Consolidados

30 de junio 2024 y 2023 y al 31 de diciembre de 2023

### Nota 32 - Reservas por Contratos de Seguros (continuación)

#### b) Evolución de la pérdida incurrida por las prestaciones otorgadas (continuación)

#### v) Evolución de la pérdida incurrida por concepto de capitales representativos de pensiones por invalidez total

Año de ocurrencia	Concepto	Desfase entre Período de Ocurrencia del Siniestro y la Valuación						
		Año de Ocurrencia	1 Año Después	2 Años Después	3 Años Después	4 Años Después	5 Años Después	Más de 5 Años Después
'Años Anteriores	Reserva de Pensiones 'Pagos	33.601.068	27.122.015	24.438.840	23.358.298	22.886.199	21.732.455	20.400.325
		-	-	-	-	-	-	-
Año 2019	Reserva de Pensiones 'Pagos	5.071.288	2.228.702	2.137.133	2.277.216	2.260.859	2.218.074	-
		-	-	-	-	-	-	-
Año 2020	Reserva de Pensiones 'Pagos	3.501.386	3.103.985	3.454.347	3.188.759	3.140.328	-	-
		-	-	-	-	-	-	-
Año 2021	Reserva de Pensiones 'Pagos	3.753.086	4.217.395	3.841.810	3.800.948	-	-	-
		-	-	-	-	-	-	-
Año 2022	Reserva de Pensiones 'Pagos	1.873.360	2.034.167	1.980.352	-	-	-	-
		-	-	-	-	-	-	-
Año 2023	Reserva de Pensiones 'Pagos	3.358.106	3.438.530	-	-	-	-	-
		-	-	-	-	-	-	-
Año 2024	Reserva de Pensiones 'Pagos	655.222	-	-	-	-	-	-
		-	-	-	-	-	-	-

Nota: Reserva de Pensiones: Corresponde exponer la evolución de la Reserva por Capitales Representativos de pensiones de invalidez total por pensiones vigentes a la fecha de cierre de los estados financieros, tanto en el año de constitución de la pensión como en los posteriores.

Pagos: Se debe mostrar el gasto incurrido durante el año en que se constituyó la pensión y el gasto de los años posteriores.

## MUTUAL DE SEGURIDAD C.CH.C. Y FILIALES

Notas a los Estados Financieros Consolidados

30 de junio 2024 y 2023 y al 31 de diciembre de 2023

### Nota 32 - Reservas por Contratos de Seguros (continuación)

#### b) Evolución de la pérdida incurrida por las prestaciones otorgadas (continuación)

##### vi) Evolución de la pérdida incurrida por concepto de capitales representativos de pensiones por gran invalidez

Año de ocurrencia	Concepto	Desfase entre Período de Ocurrencia del Siniestro y la Valuación						
		Año de Ocurrencia	1 Año Después	2 Años Después	3 Años Después	4 Años Después	5 Años Después	Más de 5 Años Después
Años Anteriores	Reserva de Pensiones	13.889.867	13.550.294	13.025.212	12.724.142	12.233.932	11.889.306	9.255.990
	Pagos	-	-	-	-	-	-	-
Año 2019	Reserva de Pensiones	1.362.766	1.179.895	1.213.311	1.310.850	1.167.259	1.157.148	-
	Pagos	-	-	-	-	-	-	-
Año 2020	Reserva de Pensiones	1.229.101	1.289.070	1.405.256	1.204.540	1.201.017	-	-
	Pagos	-	-	-	-	-	-	-
Año 2021	Reserva de Pensiones	519.456	559.302	563.985	563.234	-	-	-
	Pagos	-	-	-	-	-	-	-
Año 2022	Reserva de Pensiones	1.248.779	1.334.359	1.332.597	-	-	-	-
	Pagos	-	-	-	-	-	-	-
Año 2023	Reserva de Pensiones	975.812	975.131	-	-	-	-	-
	Pagos	-	-	-	-	-	-	-
Año 2024	Reserva de Pensiones	442.770	-	-	-	-	-	-

Nota: Reserva de Pensiones: Corresponde exponer la evolución de la Reserva por Capitales Representativos de pensiones de gran invalidez por pensiones vigentes a la fecha de cierre de los estados financieros, tanto en el año de constitución de la pensión como en los posteriores.

Pagos: Se debe mostrar el gasto incurrido durante el año en que se constituyó la pensión y el gasto de los años posteriores.

## MUTUAL DE SEGURIDAD C.CH.C. Y FILIALES

Notas a los Estados Financieros Consolidados

30 de junio 2024 y 2023 y al 31 de diciembre de 2023

### Nota 32 - Reservas por Contratos de Seguros (continuación)

#### b) Evolución de la pérdida incurrida por las prestaciones otorgadas (continuación)

##### vii) Evolución de la pérdida incurrida por concepto de capitales representativos de pensiones de viudez

Año de ocurrencia	Concepto	Desfase entre Período de Ocurrencia del Siniestro y la Valuación						
		Año de Ocurrencia	1 Año Después	2 Años Después	3 Años Después	4 Años Después	5 Años Después	Más de 5 Años Después
'Años Anteriores	Reserva de Pensiones 'Pagos	86.762.090 -	97.373.611 -	111.885.641 -	124.031.342 -	129.917.427 -	129.871.892 -	173.014.349 -
Año 2019	Reserva de Pensiones 'Pagos	5.844.632 -	6.243.758 -	6.988.574 -	7.879.971 -	7.801.305 -	7.761.042 -	
Año 2020	Reserva de Pensiones 'Pagos	6.200.598 -	7.718.705 -	9.049.488 -	9.418.763 -	9.479.844 -		
Año 2021	Reserva de Pensiones 'Pagos	6.771.259 -	8.691.327 -	8.954.239 -	9.046.258 -			
Año 2022	Reserva de Pensiones 'Pagos	4.497.003 -	4.799.149 -	4.798.383 -				
Año 2023	Reserva de Pensiones 'Pagos	6.258.624 -	6.620.353 -					
Año 2024	Reserva de Pensiones 'Pagos	2.828.449 -						

Nota: Reserva de Pensiones: Corresponde exponer la evolución de la Reserva por Capitales Representativos de pensiones de viudez y de madres de hijos de afiliación no matrimonial vigentes a la fecha de cierre de los estados financieros, tanto en el año de constitución de la pensión como en los posteriores.

Pagos: Se debe mostrar el gasto incurrido durante el año en que se constituyó la pensión y el gasto de los años posteriores.

## MUTUAL DE SEGURIDAD C.CH.C. Y FILIALES

Notas a los Estados Financieros Consolidados

30 de junio 2024 y 2023 y al 31 de diciembre de 2023

### Nota 32 - Reservas por Contratos de Seguros (continuación)

#### b) Evolución de la pérdida incurrida por las prestaciones otorgadas (continuación)

##### viii) Evolución de la pérdida incurrida por concepto de capitales representativos de pensiones de orfandad

Año de ocurrencia	Concepto	Desfase entre Período de Ocurrencia del Siniestro y la Valuación						
		Año de Ocurrencia	1 Año Después	2 Años Después	3 Años Después	4 Años Después	5 Años Después	Más de 5 Años Después
'Años Anteriores	Reserva de Pensiones 'Pagos	11.349.910	11.341.064	11.226.889	11.140.024	10.850.121	10.100.927	9.017.639
		-	-	-	-	-	-	-
Año 2019	Reserva de Pensiones 'Pagos	1.112.199	1.202.488	1.270.008	1.336.049	1.258.447	1.212.631	-
		-	-	-	-	-	-	-
Año 2020	Reserva de Pensiones 'Pagos	1.152.894	1.295.495	1.374.366	1.338.763	1.286.888	-	-
		-	-	-	-	-	-	-
Año 2021	Reserva de Pensiones 'Pagos	1.405.262	1.542.896	1.516.610	1.465.695	-	-	-
		-	-	-	-	-	-	-
Año 2022	Reserva de Pensiones 'Pagos	713.457	789.652	748.832	-	-	-	-
		-	-	-	-	-	-	-
Año 2023	Reserva de Pensiones 'Pagos	1.417.278	1.442.446	-	-	-	-	-
		-	-	-	-	-	-	-
Año 2024	Reserva de Pensiones 'Pagos	488.874	-	-	-	-	-	-
		-	-	-	-	-	-	-

Nota: Reserva de Pensiones: Corresponde exponer la evolución de la Reserva por Capitales Representativos de pensiones de orfandad y de ascendientes y descendientes vigentes a la fecha de cierre de los estados financieros, tanto en el año de constitución de la pensión como en los posteriores.

Pagos: Se debe mostrar el gasto incurrido durante el año en que se constituyó la pensión y el gasto de los años posteriores.

## MUTUAL DE SEGURIDAD C.CH.C. Y FILIALES

Notas a los Estados Financieros Consolidados

30 de junio 2024 y 2023 y al 31 de diciembre de 2023

### Nota 32 - Reservas por Contratos de Seguros (continuación)

#### b) Evolución de la pérdida incurrida por las prestaciones otorgadas (continuación)

##### ix) Evolución de la pérdida total incurrida por concepto de prestaciones médicas, subsidios e indemnizaciones

Año de ocurrencia	Concepto	Desfase entre Período de Ocurrencia del Siniestro y la Valuación								IBNR a la fecha de reporte
		Año de Ocurrencia		1 Año Después	2 Años Después	3 Años Después	4 Años Después	5 Años Después	Más de 5 Años Después	
		Reserva de Inicio	Reserva de Cierre	(Siniestros Últimos)						
Años Anteriores	Reserva de Siniestros	47.820.899	71.366	3.430.753	1.347.944	533.453	292.546	93.776	71.366	-
	Pagos	-	47.749.533	44.390.146	46.472.955	47.287.446	47.528.353	47.727.123	47.749.533	-
Año 2019	Reserva de Siniestros	7.543.066	84.131	400.156	207.497	104.821	95.570	84.131	84.131	-
	Pagos	-	7.458.935	7.142.910	7.335.569	7.438.245	7.447.496	7.458.935	7.458.935	-
Año 2020	Reserva de Siniestros	6.963.187	65.096	338.035	276.797	94.875	65.096		65.096	37.576
	Pagos	-	6.898.091	6.625.152	6.686.390	6.868.312	6.898.091		6.898.091	-
Año 2021	Reserva de Siniestros	17.627.446	13.686.117	588.670					13.686.117	45.409
	Pagos	-	3.941.329	17.038.776	13.310.400	13.686.117	3.941.329		3.941.329	-
Año 2022	Reserva de Siniestros	21.660.364	2.897.185	3.097.604	2.897.185				2.897.185	91.684
	Pagos	-	18.763.179	18.562.760	18.763.179				18.763.179	-
Año 2023	Reserva de Siniestros	5.131.749	3.505.125	3.505.125					3.505.125	226.844
	Pagos	-	1.626.624	1.626.624					1.626.624	-
Año 2024	Reserva de Siniestros	3.053.934	3.053.934						3.053.934	996.350
	Pagos	-	-						-	-
Reserva Total									1.397.863	

Nota: Reserva de siniestros: Corresponde a la suma de las reservas expuestas en los cuadros de la presente letra b), de los numerales i) al iii).

Pagos: Corresponde a la suma de los pagos expuestos en los cuadros de la presente letra b), de los numerales i) al iii).

Siniestros últimos: Corresponde a los pagos proyectados para el período de tiempo "Más de 5 años después".

IBNR: Corresponde a la diferencia entre los siniestros últimos y los pagos de la diagonal externa.

## MUTUAL DE SEGURIDAD C.CH.C. Y FILIALES

Notas a los Estados Financieros Consolidados

30 de junio 2024 y 2023 y al 31 de diciembre de 2023

### Nota 33 - Provisiones, Retenciones, Obligaciones Previsionales e Impuestos

Las provisiones al 30 de junio de 2024 y al 31 de diciembre de 2023 se detallan a continuación:

Concepto	2024 M\$	2023 M\$
Retenciones previsionales	4.266.049	4.512.714
Impuestos por pagar	3.023.502	2.540.750
Otras retenciones del personal	450.629	387.664
Provisión bonos gestión	1.000.000	2.216.000
Provisión ordenes de atención	7.175.027	7.319.352
Provisión gastos agencia	6.125.065	6.202.994
Provisión gastos casa matriz	6.214.565	7.115.875
Provisión Indemnizaciones	150.001	-
Prov. gtos. proy. de Investigación e Innovación Tecnológica	586.740	1.014.753
Otras provisiones de gastos	6.189.898	4.134.903
<b>Total</b>	<b>35.181.476</b>	<b>35.445.005</b>

Concepto	Retenciones previsionales	Impuestos por pagar	Otras retenc. del personal	Provisión bonos de gestión	Provisión ordenes de atención	Provisiones estimadas	Provisión gastos agencias	Provisión gastos casa matriz	Provisión Indemnizaciones	Prov. gtos. proy. de inv. e inn. Tecnológica	Otras provisiones de gastos
<b>Saldo al 1 de enero de 2024</b>	<b>3.816.163</b>	<b>1.542.647</b>	<b>245.401</b>	<b>2.216.000</b>	<b>7.319.352</b>	-	<b>6.202.994</b>	<b>7.115.875</b>	-	<b>1.014.753</b>	<b>3.579.593</b>
Constitución del ejercicio	47.004.544	19.731.821	108.788.638	1.000.000	17.799.383	-	22.016.287	25.793.549	150.001	-	21.998.911
Aplicaciones	(46.554.658)	(18.250.966)	(108.583.410)	(2.216.000)	(17.943.708)	-	(22.094.216)	(26.694.859)	-	(428.013)	(19.388.606)
<b>Saldo al 30 de junio de 2024</b>	<b>4.266.049</b>	<b>3.023.502</b>	<b>450.629</b>	<b>1.000.000</b>	<b>7.175.027</b>	-	<b>6.125.065</b>	<b>6.214.565</b>	<b>150.001</b>	<b>586.740</b>	<b>6.189.898</b>

Concepto	Retenciones previsionales	Impuestos por pagar	Otras retenc. del personal	Provisión bonos	Provisión ordenes de atención	Provisiones estimadas	Provisión gastos agencias	Provisión gastos casa matriz	Provisión Indemnizaciones	Prov. gtos. proy. de inv. e inn. Tecnológica	Otras provisiones de gastos
<b>Saldo al 1 de enero de 2023</b>	<b>4.505.374</b>	<b>2.383.544</b>	<b>414.131</b>	<b>2.083.800</b>	<b>5.831.551</b>	-	<b>4.358.298</b>	<b>3.484.973</b>	<b>50.188</b>	<b>964.679</b>	<b>5.306.802</b>
Constitución del ejercicio	62.658.523	32.063.102	102.891.125	2.216.000	25.183.682	-	37.206.800	32.734.380	298.209	27.243.937	19.061.352
Aplicaciones	(62.651.183)	(31.905.896)	(102.917.592)	(2.083.800)	(23.695.881)	-	(35.362.104)	(29.103.478)	(348.397)	(27.193.863)	(20.233.251)
<b>Saldo al 31 de diciembre de 2023</b>	<b>4.512.714</b>	<b>2.540.750</b>	<b>387.664</b>	<b>2.216.000</b>	<b>7.319.352</b>	-	<b>6.202.994</b>	<b>7.115.875</b>	-	<b>1.014.753</b>	<b>4.134.903</b>

## MUTUAL DE SEGURIDAD C.CH.C. Y FILIALES

### Notas a los Estados Financieros Consolidados

30 de junio 2024 y 2023 y al 31 de diciembre de 2023

#### Nota 33 - Provisiones, Retenciones, Obligaciones Previsionales e Impuestos (continuación)

El detalle de la provisión para cada uno de los Estudios de Investigación e Innovación es el siguiente:

Concepto	30/06/2024 M\$	31/12/2023 M\$
<b>Provisión Proyectos de Investigación:</b>		
Mejorando la salud y la seguridad de trabajadores mineros en Chile: Programa de Intervención al estilo de vida para mejorar el bienestar y reducir las lesiones musculoesqueléticas		(333)
Riesgo psicosocial y presentismo: Un estudio de cohorte en población chilena		(1.821)
Diseño de un programa con enfoque integrado para la seguridad y salud ocupacional de conductores en una compañía de transporte nacional.		(1.430)
Asignación de recursos en seguridad: Generación de indicadores para la gestión de la prevención de accidentes en empresas de la construcción		9.459
Comparación de la eficacia de rehabilitación temprana con tele rehabilitación en pacientes con fractura distal del radio. Ensayo clínico aleatorizado		12.000
Asociación entre ruido ocupacional, desórdenes auditivo-vocales y estrés laboral en profesores de la ciudad de Chillán		18.901
Diseño y Evaluación de intervenciones preventivas asociadas a accidentes graves y con resultado de muerte en PYMES - Modelo 5 reglas vitales (5RV)		-
Riesgos y opciones de prevención de trastornos musculoesqueléticos en sistemas de construcción de obra gruesa edificios departamentos Concepción y Santiago	10.671	10.671
Evaluación de la eficacia de una intervención para reducir riesgos psicosociales y el ausentismo laboral a través del liderazgo		18.000
Guía de trabajo seguro y saludable para el trabajador que envejece		35.576
Propuestas de Intervención de espacios para la alimentación de trabajadoras/es de la salud para prevención enfermedades salud mental post COVID-19		-
Factores determinantes, humanos y organizacionales, que explican la generación de los accidentes con consecuencia de amputación, desde una mirada ergonómica sistémica		15.891
Factores que influyen en la permanencia saludable y segura de conductores mayores en la fuerza laboral.		-
Eficacia percibida de plataforma integral para la autogestión de la prevención de accidentes por fatiga en empresas de transporte interurbano carga-persona		14.928
Representaciones sociales de personas contratadas y empleadoras sobre la inclusión laboral de personas mayores de 55 años		-
Colonización bacteriana de injertos en cirugía de reconstrucción de ligamento cruzado anterior y su relación con complicaciones clínicas en trabajadores		2.825
Resumen de evidencia para orientar políticas y estrategias para prevenir accidentes de trabajo y enfermedades profesionales en población trabajadora migrante.		-
Diseño de un modelo de prevención de la violencia en el trabajo tipo II en empresas de serv soc que trabajan con NNA (MUTUAL)		13.345
Evaluación de la efectividad de una estrategia de formación virtual para capacitar a adultos adheridos a la Mutual de Seguridad		(2.660)
Desarrollo de una base de datos antropométricos de cabeza, rostro y manos de trabajadores chilenos.	7.000	17.500
percepción de mandos medios y jefaturas de la construcción respecto a aspectos que inciden en la prevención de accidentes graves y con resultado de muerte		9.856
Efectividad de intervenciones de promoción de salud dirigidas a trabajadores en modalidad teletrabajo de diversos rubros laborales en Chile. (MUTUAL).		24.983
Evaluación de la Usabilidad de Exoesqueletos para la prevención de Trastornos-musculo esqueléticos en actividades de mantenimiento en la industria minera	30.000	30.000
Percepciones y prácticas respecto de la participación de trabajadores/as en la gestión de la Seguridad y Salud en el Trabajo	4.397	13.800
Condición Post COVID-19 en población trabajadora chilena: estudio exploratorio.	7.500	15.000
Evaluación de la distancia recorrida por un trabajador durante el trayecto desde o hacia su trabajo como factor de riesgos de exposición en accidentes de tránsito Mutual de Seguridad C.Ch.C	10.500	10.500
Propuesta para incorporación de la perspectiva de género en la Identificación del Peligro y Evaluación de Riesgos (IPER)	15.720	15.720
Evaluación de la viabilidad del uso de las técnicas de valoración funcional biomecánica para la mejora en la gestión de la evaluación de la incapacidad laboral en Chile.	(27.530)	29.352
Factores de riesgo psicosocial y su asociación con la siniestralidad y el ausentismo laboral en las empresas adherentes a Mutual de Seguridad	7.714	17.342
Implementación de plataforma virtual con maniqués informáticos de trabajadores chilenos para evaluar riesgos y opciones de prevención de trastornos musculoesqueléticos asociados al diseño	20.250	20.250
Caracterización de los sub-rubros de agricultura según accidentabilidad y enfermedades profesionales durante el quinquenio 2017-2021.	8.121	8.121
Análisis descriptivo y factores asociados al desarrollo del dolor crónico secundario a un accidente de trabajo o enfermedad profesional en pacientes del Hospital Clínico Mutual de Seguridad	13.100	25.000
Evaluación de un modelo de capacitación en SST en modalidad aprendizaje móvil para trabajadores operativos del rubro construcción y su comparación con los resultados de un modelo presencial	(10.772)	6.096
Barreras y facilitadores para la implementación del programa Empresa Segura y Saludable (ESYS) en instituciones adherentes a Mutual de Seguridad	19.196	31.994
Violencia vial en Santiago y su relación con la salud mental en el ámbito laboral.	20.856	34.760
Violencia en el trabajo tipo II: un modelo de prevención en trabajadores de la educación	44.720	44.720
Evaluación de resultados de un sistema de reporte de incidentes para la prevención de accidentes graves y fatales.	34.500	34.500

## MUTUAL DE SEGURIDAD C.CH.C. Y FILIALES

### Notas a los Estados Financieros Consolidados

30 de junio 2024 y 2023 y al 31 de diciembre de 2023

#### Nota 33 - Provisiones, Retenciones, Obligaciones Previsionales e Impuestos (continuación)

El detalle de la provisión para cada uno de los Estudios de Investigación e Innovación es el siguiente (continuación):

Concepto	30/06/2024 M\$	31/12/2023 M\$
<b>Provisión Proyectos de Investigación, (continuación):</b>		
Estimación de la magnitud de accidentes que generan accidentes potencialmente graves y fatales en base al relato de la denuncia.	10.400	34.750
Identificación de las mejores medidas preventivas de seguridad vial en el mundo y su potencial adaptación a la realidad chilena.	11.918	19.864
Cambio climático: cómo prevenir y mitigar sus efectos en SST y la productividad en los rubros más afectados.	11.706	19.510
Las olas de calor y su efecto en la Salud y Seguridad del Trabajo en las industrias de construcción y agricultura, ganadería, silvicultura y pesca.	24.900	24.900
Relación entre las variables biomecánicas y resultados funcionales de hombros.	38.122	38.122
Análisis de factores determinantes, adicionales al diagnóstico, que permitan la detección temprana de casos de larga estadía mediante un modelo econométrico de predicción.	24.000	40.000
Factores que facilitan la inclusión de personas mayores en los equipos de trabajo	46.103	76.838
Diseño, desarrollo e implementación de modelos de codificación automática para la clasificación de las denuncias de los accidentes de trabajo y trayecto según vehículo involucrado, según la forma del accidente y del agente material del accidente y de la lesión desde el análisis de los relatos de los accidentes contenidos en las denuncias u otra información que permita realizar estas codificaciones.	16.428	16.428
Fondo remanente para concurso 2023	65.909	1.985
<b>Subtotal Provisión Proyectos de Investigación</b>	<b>465.429</b>	<b>807.243</b>
<b>Provisión Proyectos de Innovación:</b>		
Sistema de Inteligencia Artificial para la detección de patología respiratoria de origen laboral (P-200INN236)	-	335
Desarrollo de una solución protésica que optimice el proceso de rehabilitación y posterior reintegro laboral de trabajadores con amputación parcial de mano	-	-
Generación de criterios ergonómicos para Guía de recomendaciones en Manejo Manual de Carga basado en condiciones de riesgo por actividad económica	-	-
Manipulador Neumático: Desarrollo e implementación de un equipo para el manejo asistido de Tinetas de 20 kgs y Cilindros de Gas licuado de 27 kgs	-	-
Implementación de una taxonomía de clasificación de causas externas de los accidentes por medio de automatización con machine learning utilizando la información del relato de la denuncia	9.554	15.924
Implementación clínica y optimización de prototipo desarrollado en etapa 1 para el reconocimiento de gestos faciales, basado en visión computacional, para la asistencia de pacientes con discapacidad	10.482	20.964
Sistema centralizado de estrategias multidisciplinarias en prevención no farmacológica del delirium, mediante la digitalización de procesos convencionales y el uso de tecnología electrónica e informática	7.280	14.560
Sistema Descentralizado de Atención Integral Temprano del Trabajador	11.100	25.900
Diseño de un prototipo de plataforma digital que permita guiar la implementación de un modelo de acompañamiento para la gestión de la edad en las empresas.	-	(2.660)
Revisión y mejoras al programa de prevención de violencia hacia conductores de Transantiago.	17.892	29.820
Implementación del prototipo de una plataforma de acompañamiento para la gestión de edad en las empresas.	25.731	42.884
Construcción de un sistema para la asistencia de la definición clínica de prótesis en extremidad inferior.	17.000	17.000
Validación funcional de sistema de tele-examinación para evaluación de teleoperadores	10.122	16.870
<b>Subtotal Provisión Proyectos de Innovación</b>	<b>109.161</b>	<b>181.597</b>
<b>Provisión Proyectos Especiales:</b>		
Observatorio de Seguridad y Salud en el Trabajo, Fase 2 (Continuidad Operacional)	-	13.763
Encuesta de Salud de Trabajadores Recolectores de Residuos Domiciliarios	12.150	12.150
<b>Subtotal Provisión Proyectos Especiales</b>	<b>12.150</b>	<b>25.913</b>
<b>Total proyectos de investigación e innovación tecnológica</b>	<b>586.740</b>	<b>1.014.753</b>

## MUTUAL DE SEGURIDAD C.CH.C.

Notas a los Estados Financieros

30 de junio 2024 y 2023

### Nota 34 - Impuesto Corriente e Impuestos Diferidos

#### a) Impuesto corriente

La Mutual de Seguridad de la C.CH.C y sus filiales al cierre de cada ejercicio ha constituido la provisión de impuesto a la renta de primera categoría y la provisión del impuesto único del Artículo N°21 de la Ley de Renta, que se determinó en base a las disposiciones legales tributarias vigentes. Dicha provisión se presenta en el rubro Activos por Impuestos corrientes.

Concepto	30/06/2024 M\$	31/12/2023 M\$
Impuesto a la renta	(448.108)	(1.298.623)
<b>Total</b>	<b><u>(448.108)</u></b>	<b><u>(1.298.623)</u></b>

#### b) Efecto de impuestos diferidos en patrimonio

El impuesto diferido que ha sido reconocido con cargos o abonos a patrimonio al 30/06/2024 y al 31/12/2023, se compone de los siguientes conceptos:

Concepto	30/06/2024 M\$	31/12/2023 M\$
-	-	-
<b>Total</b>	<b><u>-</u></b>	<b><u>-</u></b>

#### c) Impuestos diferidos

- Los impuestos diferidos corresponden al monto del impuesto sobre las utilidades que la Mutual tendrá que pagar (Pasivos) o recuperar (Activos) en ejercicios futuros, relacionados con diferencias temporarias entre la base fiscal o tributaria y el importe contable en libros de ciertos activos y pasivos.

Los impuestos diferidos al 30 de junio de 2024 y al 31 de diciembre de 2023 se refieren a los siguientes conceptos:

Concepto	30/06/2024 M\$	31/12/2023 M\$
Provisiones	1.354.615	1.415.015
Gasto anticipado	(708.181)	(711.761)
Pérdida tributaria	-	-
Otros	-	-
<b>Total</b>	<b><u>646.434</u></b>	<b><u>703.254</u></b>

## MUTUAL DE SEGURIDAD C.CH.C.

### Notas a los Estados Financieros

30 de junio 2024 y 2023

#### Nota 34 - Impuesto Corriente e Impuestos Diferidos (continuación)

##### d) Resultado por impuestos

El efecto del gasto tributario al 30 de junio de 2024 y al 31 de diciembre de 2023 para el mismo período del año anterior, se compone de los siguientes conceptos:

Concepto	30/06/2024 M\$	30/06/2023 M\$
Gasto por impuesto a la renta:		
Impuesto año corriente	(448.545)	(906.472)
Abono (cargo) a impuesto diferidos:		
Originación y reversos de diferencias temporarias	(56.820)	279.751
Cambios en diferencias temporales no reconocidas	-	-
Beneficio fiscal ejercicios anteriores	-	-
Reconocimiento de pérdidas tributarias no reconocidas previamente	-	-
Subtotal	<u>(505.365)</u>	<u>(626.721)</u>
Impuesto por gasto rechazado Artículo N°21		
PPM por pérdidas acumuladas. Artículo N°31, inciso 3		
Otros		
Cargo (abono) neto a resultados por impuesto a la renta	<u>(505.365)</u>	<u>(626.721)</u>

##### e) Reconciliación de la tasa de impuesto efectiva

A continuación, se indica la conciliación entre la tasa de impuesto a la renta y la tasa efectiva aplicada en la determinación del gasto por impuesto al 30 de junio de 2024 y al 31 de diciembre de 2023. Se muestra la reconciliación de la tasa efectiva sólo respecto a filiales, dado que la Matriz no paga impuesto de primera categoría ni tampoco calcula impuestos diferidos como se declara en Nota 2.16.

Concepto	30/06/2024		31/12/2023	
	Tasa de Impuesto	Monto M\$	Tasa de Impuesto	Monto M\$
Utilidad antes de impuestos	-	2.312.999	-	4.573.198
Tasa de impuesto aplicable	(25%)	(578.250)	(25%)	(1.209.614)
Impuesto a la tasa impositiva vigente al 31.12.2023	-	-	-	-
Efecto tributario de los gastos que no son deducibles al calcular la renta imponible	-	-	-	-
Diferencias permanentes	-	-	-	-
Impuesto único (gastos rechazados)	-	-	-	-
Gastos no deducibles (gastos financieros y no tributarios)	-	-	-	-
Resultado por inversiones en sociedades	-	-	-	-
Efecto de impuestos no reconocidos en el estado de resultados por las NIIF	-	-	-	-
Otros (especificar):	3,15%	72.885	3,85%	176.213
Tasa efectiva y gasto por impuesto a la renta	<u>(21,85%)</u>	<u>(505.365)</u>	<u>(21,15%)</u>	<u>(1.033.401)</u>

# MUTUAL DE SEGURIDAD C.CH.C.

## Notas a los Estados Financieros

30 de junio 2024 y 2023

### Nota 35 - Obligaciones por Beneficios Post - Empleo

El detalle de las Obligaciones al 30 de junio de 2024 y al 31 de diciembre de 2023, por beneficios post empleo y otros beneficios es el siguiente:

#### 1) Provisiones por indemnización por años de servicios

##### a) Movimiento de las provisiones por indemnización por años de servicios

	2024 M\$	2023 M\$
Valor actual de las obligaciones al inicio del ejercicio	14.530.785	12.987.062
Costo del servicio del período actual	1.357.295	2.717.358
Costo por intereses	449.319	707.794
Beneficios pagados en el período actual	(1.816.829)	(1.995.401)
Pagos Anticipados	-	-
Ganancias (pérdidas) actuariales	365.878	77.979
Costo del Servicio Pasado (Efecto por Nuevos Beneficios)	-	35.992
Total obligación al final del período	<u>14.886.448</u>	<u>14.530.784</u>

##### b) Gastos por beneficio neto (efecto en resultados)

	2024 M\$	2023 M\$
Costo del servicio del período actual	1.357.295	2.717.358
Costo por intereses	449.320	707.795
Costo del Servicio Pasado (Efecto por Nuevos Beneficios)	-	35.992
Total gastos por beneficio neto	<u>1.806.615</u>	<u>3.461.145</u>

# MUTUAL DE SEGURIDAD C.CH.C.

## Notas a los Estados Financieros

30 de junio 2024 y 2023

### Nota 35 - Obligaciones por Beneficios Post - Empleo (continuación)

#### 1) Provisiones por indemnización por años de servicios (continuación)

##### c) Hipótesis utilizada en la determinación de las provisiones

	2024 %	2023 %
Tasa de interés de descuento (base nominal)	6,28	5,45
Tabla de mortalidad M-95 (margen de mortalidad sobre tabla)	-	-
Tabla de Mortalidad RV - 2014 (margen de mortalidad sobre tabla)	100	100
Tasa de rotación empleados	9,76	9,76
Tasa de inflación anual	3,06	2,94
Tasa de incremento nominal de Remuneraciones	<u>3,86</u>	<u>3,68</u>

##### d) Cálculo rotación del personal afecto beneficio años 2024 y 2023

	2024 M\$	2023 M\$
Personal vigente fin del año con contrato indefinido	3.732	3.511
Egresos afectos a indemnización (cada año)	24	23
Personal ingresado con contrato indefinido cada año	31	215
Tasa de rotación anual (cierre anual)	<u>9,76%</u>	<u>9,76%</u>

##### e) Cálculo del probable pago de la provisión indemnización de años de servicios

	2024 M\$	2023 M\$
Provisión corriente (un año o menos de un año)	1.367.066	1.344.907
Provisiones no corriente (a más de un año)	13.519.382	13.185.877
Total	<u>14.886.448</u>	<u>14.530.784</u>

# MUTUAL DE SEGURIDAD C.CH.C.

## Notas a los Estados Financieros

30 de junio 2024 y 2023

### Nota 35 - Obligaciones por Beneficios Post - Empleo (continuación)

#### 2) Provisiones por bono de estímulo

##### a) Movimiento de las provisiones por bono de estímulo

	2024 M\$	2023 M\$
Valor actual de las obligaciones al inicio del ejercicio	2.807.295	2.912.215
Costo del servicio del período actual	222.887	421.416
Costo por intereses	85.990	155.221
Beneficios pagados en el período actual	(313.491)	(512.067)
Ganancias (pérdidas) actuariales	(28.682)	(169.490)
Costo del Servicio Pasado (Efecto por Nuevos Beneficios)	-	-
Total obligación al final del período	<u>2.773.999</u>	<u>2.807.295</u>

##### b) Gastos por beneficio neto (efecto en resultados)

	2024 M\$	2023 M\$
Costo del servicio del período actual	222.887	421.416
Costo por intereses	85.990	155.221
Ganancias (Pérdidas) actuariales y demográficas	(28.681)	(169.490)
Costo del Servicio Pasado (Efecto por Nuevos Beneficios)	-	-
Total gastos por beneficio neto	<u>280.196</u>	<u>407.147</u>

##### c) Hipótesis utilizada en la determinación de las provisiones

	2024 %	2023 %
Tasa de interés de descuento (base nominal)	6,22	5,33
Tabla de mortalidad M-95 (margen de mortalidad sobre tabla)	-	-
Tabla de Mortalidad RV-2014 (margen de mortalidad sobre tabla)	100,00	100
Tasa de rotación empleados	9,76	9,76
Tasa de inflación anual	3,06	2,94
Tasa de incremento nominal de Remuneraciones	<u>3,86</u>	<u>3,68</u>

# MUTUAL DE SEGURIDAD C.CH.C.

Notas a los Estados Financieros

30 de junio 2024 y 2023

## Nota 35 - Obligaciones por Beneficios Post - Empleo (continuación)

### 2) Provisiones por bono de estímulo (continuación)

#### d) Cálculo rotación del personal afecto beneficio años 2024 y 2023

	2024 M\$	2023 M\$
Personal vigente fin del año con contrato indefinido	3.732	3.511
Egresos afectos a indemnización (cada año)	24	23
Personal ingresado con contrato indefinido cada año	31	215
Tasa de rotación anual (cierre anual)	<u>9,76%</u>	<u>9,76%</u>

#### e) Cálculo del probable pago de la provisión por bono de estímulo

	2024 M\$	2023 M\$
Provisión corriente (un año o menos de un año)	254.888	260.127
Provisiones no corriente (a más de un año)	<u>2.519.111</u>	<u>2.547.168</u>
Total	<u><b>2.773.999</b></u>	<u><b>2.807.295</b></u>

## MUTUAL DE SEGURIDAD C.CH.C.

### Notas a los Estados Financieros

30 de junio 2024 y 2023

#### Nota 36 - Otros Pasivos

Los otros pasivos al 30 de junio de 2024 y al 31 de diciembre de 2023 se detallan a continuación:

Conceptos	Pasivos Corrientes		Pasivos no Corrientes	
	30/06/2024 M\$	31/12/2023 M\$	30/06/2024 M\$	31/12/2023 M\$
Arriendo anticipado gimnasio	5.584	5.584	49.729	49.729
Ingreso diferido venta terreno	-	-	-	-
Operaciones financieras pendientes de liquidar	2.706.096	39.322	-	-
Otros	-	-	-	-
<b>Total</b>	<b>2.711.680</b>	<b>44.906</b>	<b>49.729</b>	<b>49.729</b>

#### Nota 37 - Ingresos Diferidos

Esta nota no es aplicable a Mutual.

#### Nota 38 - Pasivos Devengados

El detalle de los pasivos acumulados es el siguiente:

Detalle	30/06/2024 M\$	31/12/2023 M\$
Provisión vacaciones devengadas	11.223.969	12.181.078
Provisión vacaciones descanso reparatorio	1.768.795	2.344.539
Total	<u>12.992.764</u>	<u>14.525.617</u>

#### Nota 39 - Pasivos Incluidos en Grupos de Activos Clasificados como Mantenedos para la Venta

Esta nota no es aplicable a Mutual.

# MUTUAL DE SEGURIDAD C.CH.C.

## Notas a los Estados Financieros

30 de junio 2024 y 2023

### Nota 40 - Fondo de Contingencia

Detalle	30/06/2024 M\$	31/12/2023 M\$
<b>Saldo inicial al 1 de enero</b>	33.779.429	32.233.523
<b>Ingresos del período:</b>		
1. Aporte provisorio mensual por diferencia GPE-GAP	1.006.862	2.950.017
2. Provisión GPE-GAP	-	-
3. Aporte del 0,25% del IC mensual	547.745	1.078.803
4. Disminución de los capitales representativos constituidos por incrementos extraordinarios	1.527.257	2.855.945
5. Otros	-	-
Subtotal ingresos	<u>3.081.864</u>	<u>6.884.765</u>
<b>Egresos del período:</b>		
6. Aumento de los capitales representativos vigentes por incrementos extraordinarios	-	-
7. Proporción del pago de pensiones por incrementos extraordinarios	(1.093.887)	(2.149.641)
8. Pago de beneficios pecuniarios extraordinarios (detallar conceptos y monto)	-	-
9. - Aguinaldo fiestas patrias	-	(227.906)
10. - Aguinaldo de navidad	(15)	(237.155)
11. Proporción de los nuevos capitales representativos constituidos por incrementos extraordinarios (a)	(794.128)	(1.347.084)
12. Otros	-	-
- Reserva Reaj.Extraordinarios de Pensiones (Circular 3541 SUSESO)	-	-
13. Prov. Ext. Pensión Supervivencia	-	-
14. - Reajuste de capitales representativos extraordinario	(552.094)	(1.377.073)
15. Ajuste valor actual de las obligaciones por incrementos extraordinarios otorgado a las pensiones y beneficios pecuniarios	-	-
Subtotal egresos	<u>(2.440.124)</u>	<u>(5.338.859)</u>
Saldo al final del período	<u>34.421.169</u>	<u>33.779.429</u>

### Composición de los capitales representativos vigentes

Conceptos	2024 M\$	2023 M\$
Capitales vigentes constituidos normalmente	345.540.095	339.925.314
Capitales vigentes constituidos por incrementos extraordinarios	29.396.107	29.577.143
Total de capitales representativos vigentes	<u>374.936.202</u>	<u>369.502.457</u>

## MUTUAL DE SEGURIDAD C.CH.C.

Notas a los Estados Financieros

30 de junio 2024 y 2023

### Nota 41 - Otras Reservas

Mutual no presenta saldos por este concepto al 30 de junio de 2024 y al 31 de diciembre de 2023.

### Nota 42 - Intereses, Reajustes y Multas por Cotizaciones

Concepto	30/06/2024 M\$	30/06/2023 M\$
<b>Intereses y reajustes</b>		
Por cotización básica	871.931	992.518
Por cotización adicional	512.087	110.259
Otros	-	-
<b>Multas</b>		
Por cotización básica	520.538	1.647.021
Por cotización adicional	305.713	183.002
Otros	-	-
<b>Total</b>	<b>2.210.269</b>	<b>2.932.800</b>

# MUTUAL DE SEGURIDAD C.CH.C.

Notas a los Estados Financieros

30 de junio 2024 y 2023

## Nota 43 - Rentas de Inversiones

### a) Rentas de inversiones financieras que respaldan reservas

<b>Tipos de Instrumentos</b>	<b>2024 M\$</b>	<b>2023 M\$</b>
Del Fondo de Eventualidades	176.115	119.864
Del Fondo de Contingencia	434.106	340.477
Del Fondo de Pensiones	3.235.067	2.347.109
Del Fondo de Reservas de pensiones adicional	-	-
<b>Total</b>	<b><u>3.845.288</u></b>	<b><u>2.807.450</u></b>

### b) Pérdidas de inversiones financieras que respaldan reservas

<b>Instrumentos</b>	<b>2024 M\$</b>	<b>2023 M\$</b>
Del Fondo de Eventualidades	(84.201)	(157.989)
Del Fondo de Contingencia	(1)	(1.868)
Del Fondo de Pensiones	(22.082)	(201.336)
Del Fondo de Reservas de pensiones adicional	-	-
<b>Total</b>	<b><u>(106.284)</u></b>	<b><u>(361.193)</u></b>

### c) Otras rentas de inversiones

<b>Tipos de Instrumentos</b>	<b>2024 M\$</b>	<b>2023 M\$</b>
De inversiones financieras que no respaldan reservas	9.789.874	18.945.582
De inversiones en otras sociedades	-	-
Otras (específicas)	-	-
<b>Total</b>	<b><u>9.789.874</u></b>	<b><u>18.945.582</u></b>

### d) Otras pérdidas de inversiones

<b>Tipos de Instrumentos</b>	<b>2024 M\$</b>	<b>2023 M\$</b>
De inversiones financieras que no respaldan reservas	(5.619.481)	(10.576.198)
De inversiones en otras sociedades	-	-
Otras (específicas)	-	-
<b>Total</b>	<b><u>(5.619.481)</u></b>	<b><u>(10.576.198)</u></b>

# MUTUAL DE SEGURIDAD C.CH.C. Y FILIALES

## Notas a los Estados Financieros Consolidados

30 de junio 2024 y 2023

### Nota 44 - Ventas de Servicios Médicos a Terceros y Costo de Prestaciones Médicas a Terceros

El detalle de la Venta de servicios médicos a terceros y el costo de prestaciones médicas a terceros al 30 de junio de 2024 es el siguiente:

30/06/2024 RUT	Razón Social	Venta de Servicios Médicos a Terceros					Costo de Prestaciones Médicas a Terceros				
		Prestaciones Médicas	Exámenes Pre Occupacionales	Intereses. Reajustes y Multas	Administración de Policlínicos y Otros	Total	Prestaciones Médicas	Exámenes pre Occupacionales	Intereses. Reajustes y Multas	Administración de Policlínicos y Otros	Total
		M\$	M\$	M\$	M\$	M\$	M\$	M\$	M\$	M\$	M\$
A.-	Organismos administradores:										
61533000-0	INSTITUTO DE SEGURIDAD LABORAL	2.750.419	-	-	-	2.750.419	(2.750.419)	-	-	-	(2.750.419)
70015580-3	INSTITUTO DE SEGURIDAD DEL TRABAJO	15.308	-	-	-	15.308	(15.308)	-	-	-	(15.308)
70360100-6	ASOCIACIÓN CHILENA DE SEGURIDAD	9.789	-	-	-	9.789	(9.789)	-	-	-	(9.789)
70285100-9	MUTUAL DE SEGURIDAD DE LA C.CH.C. ADMINISTRADOR DELEGADO (ESPECIFICAR)	-	-	-	-	-	-	-	-	-	-
B.-	Otras Instituciones de Salud Privada (Especificar):										
76.296.619-0	COLMENA	48.174	-	-	-	48.174	(48.174)	-	-	-	(48.174)
96.501.450-0	ISAPRE CRUZ BLANCA	15	-	-	-	15	(15)	-	-	-	(15)
96.502.530-8	ISAPRE VIDA TRES S.A.	-	-	-	-	-	-	-	-	-	-
96.504.160-5	NUEVA MAS VIDA SA	19.141	-	-	-	19.141	(19.141)	-	-	-	(19.141)
96.572.800-7	ISAPRE BANMEDICA S.A.	85	-	-	-	85	(85)	-	-	-	(85)
96.856.780-2	ISAPRE CONSALUD S.A.	156.976	-	-	-	156.976	(156.976)	-	-	-	(156.976)
79.906.120-1	ISAPRE CRUZ DEL NORTE LTDA.	1.718	-	-	-	1.718	(1.718)	-	-	-	(1.718)
79.566.720-2	ISAPRE CHUQUICAMATA LTDA.	(77)	-	-	-	(77)	77	-	-	-	77
76.334.370-7	ISALUD ISAPRE DE CODELCO LTDA	16.346	-	-	-	16.346	(16.346)	-	-	-	(16.346)
71.235.700-2	FUNDACION DE SALUD TRABAJADORES DEL	3.877	-	-	-	3.877	(3.877)	-	-	-	(3.877)
96.652.500-5	ISAPRE MASVIDA S A otros	(2.162)	-	-	-	(2.162)	2.162	-	-	-	2.162
C.-	Otras instituciones Publicas (Especificar):										
61.603.000-0	FONDO NACIONAL DE SALUD	1.942.293	(1.659)	-	-	1.940.634	(1.942.293)	1.659	-	-	(1.940.634)
60.506.000-5	POLICIA DE INVESTIGACIONES DE CHILE	168.082	(5.899)	-	-	162.183	(168.082)	5.899	-	-	(162.183)
61.513.000-1	DIRECCION DE PREVISION DE CARABINEROS DE CHILE	4.439	-	-	-	4.439	(4.439)	-	-	-	(4.439)
69.110.400-1	ILUSTRE MUNICIPALIDAD DE TALCA	-	4.340	-	-	4.340	-	(4.340)	-	-	(4.340)
71.350.200-6	CUERPO DE BOMBEROS DE CALAMA	805	1.545	-	-	2.350	(805)	(1.545)	-	-	(2.350)
82.983.100-7	COMISION CHILENA DE ENERGIA NUCLEAR	-	1.925	-	-	1.925	-	(1.925)	-	-	(1.925)
71.516.700-K	CUERPO DE BOMBEROS DE NAVIDAD	1.571	-	-	-	1.571	(1.571)	-	-	-	(1.571)
69.040.500-8	ILUSTRE MUNICIPALIDAD DE VICUÑA	-	1.395	-	-	1.395	-	(1.395)	-	-	(1.395)
81.852.300-9	CUERPO DE BOMBEROS DE LA GRANJA SAN RAMON LA PINTANA LTDA	1.237	-	-	-	1.237	(1.237)	-	-	-	(1.237)
65.600.110-0	CUERPO DE BOMBEROS METROPOLITANO SUR	361	-	-	-	361	(361)	-	-	-	(361)
69.150.800-5	ILUSTRE MUNICIPALIDAD DE TALCAHUANO	-	267	-	-	267	-	(267)	-	-	(267)
70.954.900-6	CORPORACION MUNICIPAL DE DES.SOCIAL DE C	260	-	-	-	260	(260)	-	-	-	(260)
69.130.500-7	MUNICIPALIDAD DE COLBUN	-	84	-	-	84	-	(84)	-	-	(84)
69.190.700-7	MUNICIPALIDAD DE TEMUCO	-	77	-	-	77	-	(77)	-	-	(77)
61.108.000-K	CAJA DE PREVISION DE LA DEFENSA NACIONAL	-	72	-	-	72	-	(72)	-	-	(72)
61.606.200-K	SERVICIO DE SALUD ANTOFAGASTA DIRECCION REGIONAL	-	8	-	-	8	-	(8)	-	-	(8)
69.020.100-3	ILUSTRE MUNICIPALIDAD DE TOCOPILLA	(54)	-	-	-	(54)	54	-	-	-	54
70.006.400-K	CUERPO DE BOMBEROS DE TENO	(56)	-	-	-	(56)	56	-	-	-	56
69.240.400-9	ILUSTRE MUNICIPALIDAD DE CHILE CHICO	-	(175)	-	-	(175)	-	175	-	-	175

# MUTUAL DE SEGURIDAD C.CH.C. Y FILIALES

## Notas a los Estados Financieros Consolidados

30 de junio 2024 y 2023

### Nota 44 - Ventas de Servicios Médicos a Terceros y Costo de Prestaciones Médicas a Terceros (continuación)

El detalle de la Venta de servicios médicos a terceros y el costo de prestaciones médicas a terceros al 30 de junio de 2024 es el siguiente: (continuación)

30/06/2024 RUT	Razón Social	Venta de Servicios Médicos a Terceros					Costo de Prestaciones Médicas a Terceros				
		Prestaciones Médicas	Exámenes Pre Ocupacionales	Intereses. Reajustes y Multas	Administración de Policlínicos y Otros	Total	Prestaciones Médicas	Exámenes pre Ocupacionales	Intereses. Reajustes y Multas	Administración de Policlínicos y Otros	Total
		M\$	M\$	M\$	M\$	M\$	M\$	M\$	M\$	M\$	M\$
D.-	Otras Empresas (especificar):										
	Explotación de minas y canteras	32.986	1.218.166	-	12.395.605	13.646.757	(32.986)	(1.218.166)	-	(12.395.605)	(13.646.757)
	Construcción	135	4.610.568	-	10.566	4.621.269	(135)	(4.610.568)	-	(10.566)	(4.621.269)
	Industrias manufactureras	1.310	907.661	-	957.500	1.866.471	(1.310)	(907.661)	-	(957.500)	(1.866.471)
	Actividades profesionales, científicas y técnicas	3.319	1.160.028	-	-	1.163.347	(3.319)	(1.160.028)	-	-	(1.163.347)
	Actividades de atención de la salud humana y de asistencia social	1.240.407	203.289	-	-	1.443.696	(1.240.407)	(203.289)	-	-	(1.443.696)
	Comercio al por mayor y al por menor; reparación de vehículos automotores y motocicletas	150.200	948.630	-	207.879	1.306.709	(150.200)	(948.630)	-	(207.879)	(1.306.709)
	Actividades de servicios administrativos y de apoyo	56.165	1.072.527	-	5.946	1.134.638	(56.165)	(1.072.527)	-	(5.946)	(1.134.638)
	Transporte y almacenamiento	86.603	980.345	-	-	1.066.948	(86.603)	(980.345)	-	-	(1.066.948)
	Actividades financieras y de seguros	101.676	126.373	-	-	228.049	(101.676)	(126.373)	-	-	(228.049)
	Otras actividades de servicios	88.974	87.728	-	-	176.702	(88.974)	(87.728)	-	-	(176.702)
	Información y comunicaciones	99	138.607	-	-	138.706	(99)	(138.607)	-	-	(138.706)
	Suministro de agua; evacuación de aguas residuales, gestión de desechos y descontaminación	160	69.655	-	-	69.815	(160)	(69.655)	-	-	(69.815)
	Suministro de electricidad, gas, vapor y aire acondicionado	-	166.364	-	-	166.364	-	(166.364)	-	-	(166.364)
	Agricultura, ganadería, silvicultura y pesca	684	116.880	-	4.440	122.004	(684)	(116.880)	-	(4.440)	(122.004)
	Actividades de alojamiento y de servicio de comidas	4.353	55.286	-	-	59.639	(4.353)	(55.286)	-	-	(59.639)
	Enseñanza	5.590	19.792	-	6.753	32.135	(5.590)	(19.792)	-	(6.753)	(32.135)
	Actividades artísticas, de entretenimiento y recreativas	-	14.845	-	-	14.845	0	(14.845)	-	-	(14.845)
	Actividades de organizaciones y órganos extraterritoriales	-	2.243	-	8.657	10.900	-	(2.243)	-	(8.657)	(10.900)
	Actividades inmobiliarias	-	12.976	-	-	12.976	-	(12.976)	-	-	(12.976)
	Otros	8.101	(26.579)	-	-	(18.478)	(8.101)	26.579	-	-	18.478
E.-	Personas Naturales:										
	Personas Naturales	368.231	71.986	-	0	440.217	(368.231)	(71.986)	-	-	(440.217)
F.-	Otros (Especificar):										
<b>Total</b>		<b>7.287.540</b>	<b>11.959.350</b>	<b>0</b>	<b>13.597.346</b>	<b>32.844.236</b>	<b>(7.287.540)</b>	<b>(11.959.350)</b>		<b>(13.597.346)</b>	<b>(32.844.236)</b>

\*De acuerdo con circular 3782 de 17 de octubre de 2023, a partir de enero 2024 se ha reclasificado lo correspondiente a recuperación artículo 77 bis, tanto por concepto de subsidios como prestaciones médicas como un menor gasto en el ítem Subsidios (código FUPEF 42010) y Prestaciones médicas (código FUPEF 42040). No siendo comparativo con 2023.

\*\*Al 30 de junio de 2024 debido al cambio efectuado en el Compendio de Normas, Libro VIII Aspectos Financieros Contables el deterioro por Deuda Privada se ha reclasificado al código 42130 Costo de prestaciones médicas a terceros, en el detalle se presenta neto por cliente. No siendo comparativo con 2023.

# MUTUAL DE SEGURIDAD C.CH.C. Y FILIALES

## Notas a los Estados Financieros Consolidados

30 de junio 2024 y 2023

### Nota 44 - Ventas de Servicios Médicos a Terceros y Costo de Prestaciones Médicas a Terceros (continuación)

El detalle de la Venta de servicios médicos a terceros y el costo de prestaciones médicas a terceros al 30 de junio de 2023 es el siguiente:

30/06/2023 RUT	Razón Social	Venta de Servicios Médicos a Terceros					Costo de Prestaciones Médicas a Terceros				
		Prestaciones Médicas	Exámenes Pre Ocupacionales	Intereses, Reajustes y Multas	Administración de Policlínicos y Otros	Total	Prestaciones Médicas	Exámenes pre Ocupacionales	Intereses, Reajustes y Multas	Administración de Policlínicos y Otros	Total
		M\$	M\$	M\$	M\$	M\$	M\$	M\$	M\$	M\$	M\$
A	<i>Organismos administradores:</i>										
61533000-0	INSTITUTO DE SEGURIDAD LABORAL	1.750.061	-	-	-	1.750.061	(1.750.061)	-	-	-	(1.750.061)
70015580-3	INSTITUTO DE SEGURIDAD DEL TRABAJO	78	-	-	-	78	(78)	-	-	-	(78)
70360100-6	ASOCIACIÓN CHILENA DE SEGURIDAD	-	-	-	-	-	-	-	-	-	-
B	<i>Otras Instituciones de Salud Privada (Especificar):</i>										
76296619-0	COLMENA	112.605	-	-	-	112.605	(112.605)	-	-	-	(112.605)
96501450-0	ISAPRE CRUZ BLANCA	450.604	-	-	-	450.604	(450.604)	-	-	-	(450.604)
96502530-8	ISAPRE VIDA TRES S.A.	4.962	-	-	-	4.962	(4.962)	-	-	-	(4.962)
96504160-5	NUÉVA MAS VIDA SA	236.625	-	-	-	236.625	(236.625)	-	-	-	(236.625)
96572800-7	ISAPRE BANMEDICA S.A.	43.408	-	-	-	43.408	(43.408)	-	-	-	(43.408)
96856780-2	ISAPRE CONSALUD S.A.	123.054	125	-	-	123.179	(123.054)	(125)	-	-	(123.179)
79906120-1	ISAPRE CRUZ DEL NORTE LTDA.	1.529	-	-	-	1.529	(1.529)	-	-	-	(1.529)
79566720-2	ISAPRE CHUQUICAMATA LTDA.	(3.663)	-	-	-	(3.663)	3.663	-	-	-	3.663
76334370-7	ISALUD ISAPRE DE CODELCO LTDA	14.561	-	-	-	14.561	(14.561)	-	-	-	(14.561)
71235700-2	FUNDACION DE SALUD TRABAJADORES DEL	9.134	-	-	-	9.134	(9.134)	-	-	-	(9.134)
96652500-5	ISAPRE MASVIDA S A	1.228	-	-	-	1.228	(1.228)	-	-	-	(1.228)
C	<i>Otras instituciones Publicas (Especificar):</i>										
60506000-5	POLICIA DE INVESTIGACIONES DE CHILE	48.819	(11.229)	-	-	37.590	(48.819)	11.229	-	-	(37.590)
60511000-2	SERV. MINISTERIO DEL INTERIOR SERV.	-	(6)	-	-	(6)	-	6	-	-	6
60804000-5	SERVICIO NACIONAL DE ADUANA	-	(45.047)	-	-	(45.047)	-	45.047	-	-	45.047
60901002-9	SUBSECRETARIA DE LAS CULTURAS Y LAS	-	(371)	-	-	(371)	-	371	-	-	371
61108000-K	CAJA DE PREVISION DE LA DEFENSA NAC	-	54	-	-	54	-	(54)	-	-	(54)
61601000-K	SUBSECRETARIA DE SALUD PUBLICA	3	(45)	-	-	(42)	(3)	45	-	-	42
61603000-0	FONDO NACIONAL DE SALUD	1.538.697	-	-	-	1.538.697	(1.538.697)	-	-	-	(1.538.697)
61607600-0	SERVICIO DE SALUD DE OSORNO	-	(42)	-	-	(42)	-	42	-	-	42
61815000-3	SERVU REGION DE ATACAMA	-	38	-	-	38	-	(38)	-	-	(38)
61818000-K	SERVICIO DE VIVIENDA Y URBANIZACION	-	16	-	-	16	-	(16)	-	-	(16)
61999330-6	SERVICIO LOCAL DE EDUCACION PUBLICA	-	(1.508)	-	-	(1.508)	-	1.508	-	-	1.508
69020200-K	ILUSTRE MUNICIPALIDAD DE CALAMA	-	74	-	-	74	-	(74)	-	-	(74)
69020400-2	ILUSTRE MUNICIPALIDAD DE MEJILLONES	-	10	-	-	10	-	(10)	-	-	(10)
69060400-0	I MUNICIPALIDAD DE LLAY LLAY	-	114	-	-	114	-	(114)	-	-	(114)
69072900-8	ILUSTRE MUNICIPALIDAD DE MELIPILLA	1.421	-	-	-	1.421	(1.421)	-	-	-	(1.421)
69110400-1	ILUSTRE MUNICIPALIDAD DE TALCA	-	1.709	-	-	1.709	-	(1.709)	-	-	(1.709)
69150800-5	ILUSTRE MUNICIPALIDAD DE TALCAHUANO	-	56	-	-	56	-	(56)	-	-	(56)
69190700-7	MUNICIPALIDAD DE TEMUCO	-	70	-	-	70	-	(70)	-	-	(70)
69250200-0	ILUSTRE MUNICIPALIDAD DE PUNTA AREN	-	193	-	-	193	-	(193)	-	-	(193)
71102600-2	CORPORACION MUNICIPAL DE DESARROLLO	-	545	-	-	545	-	(545)	-	-	(545)
71350200-6	CUERPO DE BOMBEROS DE CALAMA	53	151	-	-	204	(53)	(151)	-	-	(204)
71516700-K	CUERPO DE BOMBEROS DE NAVIDAD	(936)	-	-	-	(936)	936	-	-	-	936
77071182-7	EST SALES ACTION SPA	-	76	-	-	76	-	(76)	-	-	(76)
81852300-9	CUERPO DE BOMBEROS LA GRANJA	7.075	-	-	-	7.075	(7.075)	-	-	-	(7.075)
82983100-7	COMISION CHILENA DE ENERGIA NUCLEAR	-	2.755	-	-	2.755	-	(2.755)	-	-	(2.755)

# MUTUAL DE SEGURIDAD C.CH.C. Y FILIALES

## Notas a los Estados Financieros Consolidados

30 de junio 2024 y 2023

### Nota 44 - Ventas de Servicios Médicos a Terceros y Costo de Prestaciones Médicas a Terceros (continuación)

El detalle de la Venta de servicios médicos a terceros y el costo de prestaciones médicas a terceros al 30 de junio de 2023 es el siguiente:(continuación)

30/06/2023 RUT	Razón Social	Venta de Servicios Médicos a Terceros				Total	Costo de Prestaciones Médicas a Terceros				Total
		Prestaciones Médicas	Exámenes Pre Ocupacionales	Intereses. Reajustes y Multas	Administración de Policlínicos y Otros		Prestaciones Médicas	Exámenes pre Ocupacionales	Intereses. Reajustes y Multas	Administración de Policlínicos y Otros	
		M\$	M\$	M\$	M\$	M\$	M\$	M\$	M\$	M\$	
D	Otras Empresas (especificar):										
	Explotación de minas y canteras	-	692.521	-	14.767.865	15.460.386	-	(692.521)	-	(14.767.865)	(15.460.386)
	Construcción	7.960	5.866.190	-	(9.272)	5.864.878	(7.960)	(5.866.190)	-	9.272	(5.864.878)
	Industrias manufactureras	1.330	963.704	-	816.012	1.781.046	(1.330)	(963.704)	-	(816.012)	(1.781.046)
	Actividades profesionales, científicas y técnicas	8.115	835.740	-	269.928	1.113.783	(8.115)	(835.740)	-	(269.928)	(1.113.783)
	Actividades artísticas, de entretenimiento y recreativas	(16)	16.035	-	-	16.019	16	(16.035)	-	-	(16.019)
	Actividades de atención de la salud humana y de asistencia social	878.848	17.984	-	-	896.832	(878.848)	(17.984)	-	-	(896.832)
	Actividades de alojamiento y de servicio de comidas	166	54.911	-	-	55.077	(166)	(54.911)	-	-	(55.077)
	Actividades de los hogares como empleadores; actividades no diferenciadas de los hogares como productores de bienes y servicios para uso propio	1.115	-	-	-	1.115	(1.115)	-	-	-	(1.115)
	Actividades de organizaciones y órganos extraterritoriales	-	986	-	-	986	-	(986)	-	-	(986)
	Actividades de servicios administrativos y de apoyo	26.627	821.718	-	22.281	870.626	(26.627)	(821.718)	-	(22.281)	(870.626)
	Actividades financieras y de seguros	21.505	187.000	-	-	208.505	(21.505)	(187.000)	-	-	(208.505)
	Actividades inmobiliarias	-	7.090	-	-	7.090	-	(7.090)	-	-	(7.090)
	Agricultura, ganadería, silvicultura y pesca	(145)	120.568	-	4.443	124.866	145	(120.568)	-	(4.443)	(124.866)
	Comercio al por mayor y al por menor; reparación de vehículos automotores y motocicletas	80.768	707.480	-	68.658	856.906	(80.768)	(707.480)	-	(68.658)	(856.906)
	Enseñanza	4.827	33.223	-	3.717	41.767	(4.827)	(33.223)	-	(3.717)	(41.767)
	Información y comunicaciones	(21)	116.590	-	-	116.569	21	(116.590)	-	-	(116.569)
	Otras actividades de servicios	29.362	90.185	-	-	119.547	(29.362)	(90.185)	-	-	(119.547)
	Suministro de agua; evacuación de aguas residuales, gestión de desechos y descontaminación	(199)	136.005	-	-	135.806	199	(136.005)	-	-	(135.806)
	Suministro de electricidad, gas, vapor y aire acondicionado	29	116.786	-	(7.438)	109.377	(29)	(116.786)	-	7.438	(109.377)
	Transporte y almacenamiento	50.005	857.760	-	7.024	914.789	(50.005)	(857.760)	-	(7.024)	(914.789)
	OTRAS EMPRESAS	8.870	42.994	-	-	51.864	(8.870)	(42.994)	-	-	(51.864)
E	Personas Naturales:										
	Personas Naturales	638.008	397.603	-	-	1.035.611	(638.008)	(397.603)	-	-	(1.035.611)
<b>Total</b>		<b>6.096.472</b>	<b>12.030.811</b>	<b>-</b>	<b>15.943.218</b>	<b>34.070.501</b>	<b>(6.096.472)</b>	<b>(12.030.811)</b>	<b>(15.943.218)</b>	<b>(34.070.501)</b>	

## MUTUAL DE SEGURIDAD C.CH.C. Y FILIALES

Notas a los Estados Financieros Consolidados

30 de junio 2024 y 2023

### Nota 45 - Subsidios

El detalle de los gastos por pago de subsidios realizados durante los ejercicios 2024 y 2023, es el siguiente:

30/06/2024					
Año del Siniestro	Origen del Siniestro				Total 2024 M\$
	Accidente del Trabajo M\$	Accidente de Trayecto M\$	Enfermedad Profesional M\$	Otro (C-19) M\$	
Año 2024	11.480.197	6.006.442	2.132.561	70.606	19.689.806
Año 2023	5.247.947	2.672.157	1.010.707	30.093	8.960.904
Año 2022	173.198	147.556	233.622	4.291	558.667
Año 2021	59.797	26.685	(6.211)	5.360	85.631
Año 2020	4.039	939	15.042	11.211	31.231
Año 2019	(4.709)	4.991	5.199	-	5.481
Años anteriores	21.215	10.224	(5.390)	-	26.049
Recupero de subsidios (art. 77 bis, Ley N° 16.744)	(60.590)	(3.831)	(961.368)	-	(1.025.789)
<b>Total</b>	<b>16.921.094</b>	<b>8.865.163</b>	<b>2.424.162</b>	<b>121.561</b>	<b>28.331.980</b>

30/06/2023					
Año del Siniestro	Origen del Siniestro				Total 2023 M\$
	Accidente del Trabajo M\$	Accidente de Trayecto M\$	Enfermedad Profesional M\$	Otro (C-19) M\$	
Año 2023	12.615.879	6.585.406	2.292.554	191.485	21.685.324
Año 2022	4.961.186	3.002.554	923.822	176.067	9.063.629
Año 2021	162.865	99.389	40.300	8.696	311.250
Año 2020	13.771	5.897	10.700	855	31.223
Año 2019	18.369	11.614	1.188	0	31.171
Año 2018	6.370	2.072	18	0	8.460
Años anteriores	2.473	10.374	322	0	13.169
<b>Total</b>	<b>17.780.913</b>	<b>9.717.306</b>	<b>3.268.904</b>	<b>377.103</b>	<b>31.144.226</b>

## MUTUAL DE SEGURIDAD C.CH.C. Y FILIALES

Notas a los Estados Financieros Consolidados

30 de junio 2024 y 2023

### Nota 46 - Indemnizaciones

El detalle de los gastos por pago de indemnizaciones realizados durante los años 2024 y 2023, es el siguiente:

Año del Siniestro	Origen del Siniestro					Total 30/06/2024	
	Accidente del Trabajo	Accidente de Trayecto	Enfermedad Profesional		Otro (Especificar)	Gasto Propio	Concurrencia Neta
			Gasto Propio	Concurrencia Neta			
M\$	M\$	M\$	M\$	M\$	M\$	M\$	
Año 2024	191.728	11.330	504.452	210.398	-	707.510	210.398
Año 2023	902.153	106.207	524.778	218.875	-	1.533.138	218.875
Año 2022	582.252	170.912	71.640	29.880	-	824.804	29.880
Año 2021	177.029	50.458	5.489	2.289	-	232.976	2.289
Año 2020	86.290	67.402	13.158	5.488	-	166.850	5.488
Año 2019	23.053	35.763	-	-	-	58.816	-
Años anteriores	120.647	10.457	3.120	1.301	-	134.224	1.301
<b>Total</b>	<b>2.083.152</b>	<b>452.529</b>	<b>1.122.637</b>	<b>468.231</b>	<b>-</b>	<b>3.658.318</b>	<b>468.231</b>

Año del Siniestro	Origen del Siniestro					Total 30/06/2023	
	Accidente del Trabajo	Accidente de Trayecto	Enfermedad Profesional		Otro (Especificar)	Gasto Propio	Concurrencia Neta
			Gasto Propio	Concurrencia Neta			
M\$	M\$	M\$	M\$	M\$	M\$	M\$	
Año 2023	141.269	8.348	330.672	196.044	-	480.289	196.044
Año 2022	664.725	78.256	343.996	203.943	-	1.086.977	203.943
Año 2021	429.015	125.932	46.961	27.841	-	601.908	27.841
Año 2020	130.438	37.178	3.598	2.133	-	171.214	2.133
Año 2019	63.580	49.663	8.626	5.114	-	121.869	5.114
Año 2018	16.986	26.351	-	-	-	43.337	-
Años anteriores	88.894	7.705	2.046	1.212	-	98.645	1.212
<b>Total</b>	<b>1.534.907</b>	<b>333.433</b>	<b>735.899</b>	<b>436.287</b>	<b>-</b>	<b>2.604.239</b>	<b>436.287</b>

## MUTUAL DE SEGURIDAD C.CH.C. Y FILIALES

### Notas a los Estados Financieros Consolidados

30 de junio 2024 y 2023

#### Nota 47 - Pensiones

El detalle de los gastos por pago de pensiones realizados durante los años 2024 y 2023, es el siguiente:

Año del Siniestro	Origen del Siniestro					Total 30/06/2024	
	Accidente del Trabajo	Accidente de Trayecto	Enfermedad Profesional		Otro (Especificar)	Gasto Propio	Concurrencia Neta
			Gasto Propio	Concurrencia Neta			
M\$	M\$	M\$	M\$	M\$	M\$	M\$	
Año 2024	198.807	80.319	7.708	22.276	-	286.834	22.276
Año 2023	291.320	113.593	44.493	34.902	-	449.406	34.902
Año 2022	347.400	152.322	1.201	38.903	-	500.923	38.903
Año 2021	298.060	83.298	58.143	34.133	-	439.501	34.133
Año 2020	335.110	73.883	45.227	35.276	-	454.220	35.276
Año 2019	263.760	96.648	30.882	30.388	-	391.290	30.388
Años anteriores	5.761.920	1.467.758	5.583.955	564.990	-	12.813.633	564.990
<b>Total</b>	<b>7.496.377</b>	<b>2.067.821</b>	<b>5.771.609</b>	<b>760.868</b>	<b>-</b>	<b>15.335.807</b>	<b>760.868</b>

Año del Siniestro	Origen del Siniestro					Total 30/06/2023	
	Accidente del Trabajo	Accidente de Trayecto	Enfermedad Profesional		Otro (Especificar)	Gasto Propio	Concurrencia Neta
			Gasto Propio	Concurrencia Neta			
M\$	M\$	M\$	M\$	M\$	M\$	M\$	
Año 2023	184.576	74.570	7.542	20.296	-	266.688	20.296
Año 2022	270.468	105.462	41.912	31.800	-	417.842	31.800
Año 2021	322.534	141.419	1.789	35.445	-	465.742	35.445
Año 2020	276.726	77.335	54.572	31.099	-	408.633	31.099
Año 2019	311.124	68.596	42.600	32.140	-	422.320	32.140
Año 2018	244.880	89.730	29.197	27.687	-	363.807	27.687
Años anteriores	5.349.494	1.362.699	5.194.044	514.772	-	11.906.237	514.772
<b>Total</b>	<b>6.959.802</b>	<b>1.919.811</b>	<b>5.371.656</b>	<b>693.239</b>	<b>-</b>	<b>14.251.269</b>	<b>693.239</b>

## MUTUAL DE SEGURIDAD C.CH.C. Y FILIALES

Notas a los Estados Financieros Consolidados

30 de junio 2024 y 2023

### Nota 48 - Prestaciones Médicas

El detalle del gasto por prestaciones médicas durante el ejercicio 2024, es el siguiente:

Conceptos	30/06/2024				Total M\$
	Accidentes del Trabajo M\$	Accidentes del Trayecto M\$	Enfermedad Profesional M\$	Otros (C-19) M\$	
Sueldos	9.122.763	4.557.183	918.155	8.398	14.606.499
Bonos y comisiones	2.165.476	1.081.741	217.943	1.993	3.467.153
Gratificación y participación	1.279.976	639.399	128.822	1.178	2.049.375
Otras remuneraciones	11.057.419	5.523.620	1.112.867	10.179	17.704.085
<b>Subtotal remuneraciones</b>	<b>23.625.634</b>	<b>11.801.943</b>	<b>2.377.787</b>	<b>21.748</b>	<b>37.827.112</b>
Indemnizaciones por años de servicio	1.774.715	886.540	178.615	1.634	2.841.504
Honorarios	8.090.358	4.041.455	814.249	7.447	12.953.509
Viáticos	501	250	50	-	801
Capacitación	321.158	160.431	32.323	296	514.208
Otros estipendios	-	-	-	-	-
<b>Total gastos en personal</b>	<b>33.812.366</b>	<b>16.890.619</b>	<b>3.403.024</b>	<b>31.125</b>	<b>54.137.134</b>
Insumos médicos	1.252.660	548.361	319.939	25.489	2.146.449
Instrumental clínico	8	4	2	4	18
Medicamentos	1.728.635	756.722	441.507	23.234	2.950.098
Prótesis y aparatos ortopédicos	2.840.237	923.986			3.764.223
Exámenes complementarios	1.389.227	608.144	354.820	20.700	2.372.891
Traslado de pacientes	2.636.596	1.154.189	673.408	35.437	4.499.630
Atenciones de otras Instituciones	4.287.287	1.876.790	1.095.008	65.579	7.324.664
Mantenimiento y reparación	1.584.496	791.519	159.471	1.459	2.536.945
Servicios generales	1.135.597	567.276	114.291	1.045	1.818.209
Consumos básicos	911.096	455.129	91.697	839	1.458.761
Honorarios interconsultas y diversos	-	-	-	-	-
Alimentación de accidentados	245.353	107.405	62.665	3.268	418.691
Útiles escritorio; fotocopias, imprenta	127.865	63.874	12.869	118	204.726
Arriendo de propiedades	56.431	28.190	5.679	52	90.352
Arriendo de equipos y otros	159.391	79.622	16.042	147	255.202
Otros	6.325.081	3.159.633	636.585	5.822	10.127.121
<b>Subtotal otros gastos</b>	<b>24.679.960</b>	<b>11.120.844</b>	<b>3.983.983</b>	<b>183.193</b>	<b>39.967.980</b>
Depreciación	3.029.614	1.513.412	304.914	2.789	4.850.729
Gastos indirectos	3.184.600	1.590.834	320.512	2.932	5.098.878
Recuperación gastos Art. 77 bis	(11.701)	(7.641)	(37.960)	-	(57.302)
<b>Total</b>	<b>64.694.839</b>	<b>31.108.068</b>	<b>7.974.473</b>	<b>220.039</b>	<b>103.997.419</b>

# MUTUAL DE SEGURIDAD C.CH.C. Y FILIALES

Notas a los Estados Financieros Consolidados

30 de junio 2024 y 2023

## Nota 48 - Prestaciones Médicas (continuación)

El detalle del gasto por prestaciones médicas durante el ejercicio 2023, es el siguiente:

Conceptos	30/06/2023				Total M\$
	Accidentes del Trabajo M\$	Accidentes del Trayecto M\$	Enfermedad Profesional M\$	Otros (C-19) M\$	
Sueldos	8.217.116	4.448.645	1.003.752	15.408	13.684.921
Bonos y comisiones	2.359.255	1.277.271	288.192	4.424	3.929.142
Gratificación y participación	1.228.140	664.900	150.022	2.303	2.045.365
Otras remuneraciones	10.117.549	5.477.516	1.235.897	2.364	16.833.326
<b>Subtotal remuneraciones</b>	<b>21.922.060</b>	<b>11.868.332</b>	<b>2.677.863</b>	<b>24.499</b>	<b>36.492.754</b>
Indemnizaciones por años de servicio	1.895.285	1.026.084	231.516	3.554	3.156.439
Honorarios	7.554.102	4.089.697	922.762	14.165	12.580.726
Viáticos	278	151	34	1	464
Capacitación	205.872	111.457	25.148	386	342.863
Otros estipendios	-	-	-	-	0
<b>Total gastos en personal</b>	<b>31.577.597</b>	<b>17.095.721</b>	<b>3.857.323</b>	<b>42.605</b>	<b>52.573.246</b>
Insumos médicos	1.173.079	488.729	81.328	31.995	1.775.131
Instrumental clínico	3.692	1.538	256	5	5.491
Medicamentos	1.521.175	633.752	105.461	29.165	2.289.553
Prótesis y aparatos ortopédicos	2.689.875	1.120.657	-	-	3.810.532
Exámenes complementarios	1.415.130	589.572	98.109	96.149	2.198.960
Traslado de pacientes	2.827.745	1.178.096	196.044	44.484	4.246.369
Atenciones de otras Instituciones	5.145.117	2.143.561	356.705	82.320	7.727.703
Mantenión y reparación	1.115.962	368.183	209.576	37.804	1.731.525
Servicios generales	1.288.289	425.038	241.939	43.642	1.998.908
Consumos básicos	676.037	223.041	126.959	22.902	1.048.939
Honorarios interconsultas y diversos	-	-	-	-	-
Alimentación de accidentados	239.651	99.844	16.615	4.103	360.213
Útiles escritorio; fotocopias, imprenta	106.108	35.008	19.927	3.595	164.638
Arriendo de propiedades	73.973	24.405	13.892	2.506	114.776
Arriendo de equipos y otros	136.836	45.146	25.698	4.635	212.315
Otros	3.104.337	1.024.196	582.990	105.163	4.816.686
<b>Subtotal otros gastos</b>	<b>21.517.006</b>	<b>8.400.766</b>	<b>2.075.499</b>	<b>508.468</b>	<b>32.501.739</b>
Depreciación	2.905.321	958.536	545.615	98.421	4.507.893
Gastos indirectos	2.417.143	797.474	453.936	81.882	3.750.435
<b>Total</b>	<b>58.417.067</b>	<b>27.252.497</b>	<b>6.932.373</b>	<b>731.376</b>	<b>93.333.313</b>

# MUTUAL DE SEGURIDAD C.CH.C. Y FILIALES

## Notas a los Estados Financieros Consolidados

30 de junio 2024 y 2023

### Nota 48 - Prestaciones Médicas (continuación)

Gastos en Prestaciones Médicas prorrateados en base a los principales inductores y participación de tipo de siniestro al 30 de junio de 2024 y 2023. Los porcentajes aplicados corresponden a lo siguiente:

Año 2024	Trabajo	Trayecto	Enfermedad Profesional	Total
Pacientes activos Prom	3.259	1.628	331	5.218
Denuncias Totales	71.090	23.127	12.641	106.858
Denuncias CTP	30.140	13.194	8.179	51.513
Aceptado CTP	26.830	10.243	2.203	39.276
Pacientes activos	62,46%	31,20%	6,34%	
Denuncias Totales	66,53%	21,64%	11,83%	
Denuncias CTP	58,51%	25,61%	15,88%	
Aceptado CTP	68,31%	26,08%	5,61%	
Pacientes activos sin Covid	62,49%	31,22%	6,29%	
Denuncias Totales sin Covid	66,93%	21,77%	11,30%	
Denuncias CTP sin Covid	59,06%	25,85%	15,08%	

Año 2023	Trabajo	Trayecto	Enfermedad Profesional	Total
Pacientes activos Prom	3.722	2.026	397	6.145
Denuncias Totales	72.647	23.968	16.104	112.719
Denuncias CTP	36.575	15.704	11.053	63.332
Aceptado CTP	32.506	13.569	3.411	49.486
Pacientes activos	60,57%	32,97%	6,46%	
Denuncias Totales	64,45%	21,26%	14,29%	
Denuncias CTP	57,75%	24,80%	17,45%	
Aceptado CTP	65,69%	27,42%	6,89%	
Pacientes activos sin Covid	60,64%	33,01%	6,35%	
Denuncias Totales sin Covid	65,89%	21,74%	12,37%	
Denuncias CTP sin Covid	59,62%	25,60%	14,79%	

# MUTUAL DE SEGURIDAD C.CH.C. Y FILIALES

Notas a los Estados Financieros Consolidados

30 de junio 2024 y 2023

## Nota 49 - Prestaciones Preventivas de Riesgos

a) El detalle del gasto en prestaciones preventivas de riesgos al 2024 y 2023, es el siguiente:

Conceptos	30/06/2024	30/06/2023
	M\$	M\$
Sueldos	8.080.877	7.634.182
Bonos y comisiones	1.304.923	1.561.593
Gratificación y participación	1.052.977	1.011.511
Otras remuneraciones	6.193.913	5.971.430
<b>Subtotal remuneraciones</b>	<b>16.632.690</b>	<b>16.178.716</b>
Indemnización por años de servicios	803.894	816.827
Viáticos	223	640
Capacitación	5.231	6.038
Otros estipendios	-	-
<b>Total gastos en personal</b>	<b>17.442.038</b>	<b>17.002.221</b>
Arriendo de equipos	84.461	87.865
Arriendo de propiedades	146.721	213.905
Arriendo de vehículos	56.701	28.179
Campañas preventivas	904.754	1.032.582
Capacitación	2.382.427	3.760.953
Consumos básicos	326.892	361.110
Exámenes de la salud	391.027	417.915
Estudios de investigación e innovación	-	-
Gastos generales	-	-
Honorarios área de salud	402.044	388.580
Honorarios - Asesorías y/o Asistencia Técnica	14.898.328	13.528.075
Insumos, instrumental médico e instrumentos de medición	438.638	714.766
Mantenimiento de plataformas y licencias	2.076.550	2.146.930
Mantenimiento y reparación de propiedades, planta y equipo	298.917	595.660
Material de apoyo	2.332.523	1.609.224
Organización de eventos	-	-
Otros proyectos	-	-
Patentes, seguros, contribuciones	4.103	2.362
Publicaciones	12.431	10.378
Servicios generales	472.639	763.287
Detalle Otros:	-	-
Arriendo impresoras y otros	-	-
Movilización y locomoción	65.257	203.895
Amortización	785.874	833.524
Remodelación-compra de mobiliario	-	-
Gastos Generales	-	-
Alimentación	350.979	539.770
Gastos Informáticos	-	-
Gastos de coordinación y representación	-	-
Pago subsidios-aportes contacto estrecho	3.100	(1.233)
Otros (*)	723.037	967.398
<b>Subtotal otros gastos</b>	<b>27.157.403</b>	<b>28.205.125</b>
Depreciación	756.735	809.756
Gastos indirectos	1.149.931	1.379.116
<b>Total</b>	<b>46.506.107</b>	<b>47.396.218</b>

## MUTUAL DE SEGURIDAD C.CH.C. Y FILIALES

Notas a los Estados Financieros Consolidados

30 de junio 2024 y 2023

### Nota 49 - Prestaciones Preventivas de Riesgos (continuación)

#### (\*) Nota oficio 3679:

FUENTE	ITEM	30/06/2024
Nota 49	<b>Contacto Estrecho COVID-19:</b>	18.063
P. Preventivas	-Contacto Estrecho COVID-19 - Subsidios	(3.100)
	-Contacto Estrecho COVID-19 - Exámenes PCR	800
	-Contacto Estrecho COVID-19 - Otros Gastos en salud	20.363
	<b>Implementación del Protocolo de Vigilancia COVID-19:</b>	-53
	-Protocolo de Vigilancia Ambiental COVID-19	10.355
	-Protocolo de Vigilancia Salud COVID-19 - Subsidios	88.133
	-Protocolo de Vigilancia Salud COVID-19 - Exámenes PCR	(98.541)
	-Protocolo de Vigilancia Salud COVID-19 - Otros Gastos en Salud	0
	Inmunización Contra SARS-COV-2	5.573
Nota 45	<b>Subsidios (casos confirmados)</b>	121.561
Subsidios	- Otro COVID M\$	121.561
	<b>P.Médicas (casos confirmados)</b>	173.710
Nota 48	-Exámenes PCR	20.700
P. Médicas	-Otros Gastos en salud	153.010

(\*) Nota: Se considera dentro de este concepto los denominados casos sospechosos aludidos en la Circular N°3.573, de 19 de enero de 2021; excluyendo los subsidios por casos confirmados, gasto que es considerado en la Nota 45 "SUBSIDIOS".

# MUTUAL DE SEGURIDAD C.CH.C. Y FILIALES

## Notas a los Estados Financieros Consolidados

30 de junio 2024 y 2023

### Nota 49 - Prestaciones Preventivas de Riesgos (continuación)

#### b) Estudios de Investigación e Innovación:

N° D.S. Ppto.	Código SUSESO	Detalle	Valor Adjudicado	Fecha de Adjudicación (1)	Valor Contrato	Fecha de Contrato	Duración del Proyecto	Fecha de Inicio	Fecha de Término	Ejecución (2)	Costo Total	Al 30/06/2024			Al 31/12/2023		
												M\$	Gasto Real	Provisión	Total Gasto	Gasto Real	Provisión
<b>Proyectos de Investigación</b>																	
184-2015		Mejorando la salud y la seguridad de trabajadores mineros en Chile; Programa de Intervención al estilo de vida para mejorar el bienestar y reducir las lesiones musculo-esqueléticas	101.000	ago-15	101.000	feb-17	36	oct-17	jun-20	E	101.000	101.000	-	101.000	101.333	(333)	101.000
208-2017		Riesgo psicosocial y presentismo: Un estudio de cohorte en población chilena	50.880	jun-17	-		24	nov-17	nov-19	0	50.880	50.880	-	50.880	52.701	(1.821)	50.880
212-2017		Diseño de un programa con enfoque integrado para la seguridad y salud ocupacional de conductores en una compañía de transporte nacional.	100.336	jun-17	100.336	may-18	24	nov-18	nov-20	E	100.336	100.336		100.336	101.766	(1.430)	100.336
223-2018		Asignación de recursos en seguridad: Generación de indicadores para la gestión de la prevención de accidentes en empresas de la construcción	34.780	jul-18	-		20	feb-19	oct-20	0	34.780	34.780		34.780	25.321	9.459	34.780
227-2019		Comparación de la eficacia de rehabilitación temprana con telerehabilitación en pacientes con fractura distal del radio. Ensayo clínico aleatorizado	60.000	ago-19	60.000	ene-20	24	abr-20	abr-22	0	60.000	60.000		60.000	48.000	12.000	60.000
228-2019		Asociación entre ruido ocupacional, desórdenes auditivo-vocales y estrés laboral en profesores de la ciudad de Chillán	63.001	ago-19	63.001		24			E	63.001	63.001		63.001	44.100	18.901	63.001
229-2019		Diseño y Evaluación de intervenciones preventivas asociadas a accidentes graves y con resultado de muerte en PYMES - Modelo 5 reglas vitales (SRV)	61.780	ago-19	61.780	dic-19	18	feb-20	oct-21	E	61.780	61.780		61.780	61.780	-	61.780
231-2019		Riesgos y opciones de prevención de trastornos musculoesqueléticos en sistemas de construcción de obra gruesa edificios departamentos Concepción y Santiago	56.091	ago-19	56.091	oct-19	24	oct-19	oct-21	E	56.091	45.420	10.671	56.091	45.420	10.671	56.091
232-2019		Evaluación de la eficacia de una intervención para reducir riesgos psicosociales y el ausentismo laboral a través del liderazgo	60.000	ago-19	60.000	oct-19	24	oct-19	oct-21	E	60.000	60.000		60.000	42.000	18.000	60.000
234-2019		Guía de trabajo seguro y saludable para el trabajador que envejece	50.823	ago-19	50.823	dic-19	18	feb-20	oct-21	E	50.823	50.823		50.823	50.823	35.576	50.823
238-2020		Propuestas de Intervención de espacios para la alimentación de trabajadoras/es de la salud para prevención enfermedades salud mental post COVID-19	15.878	ago-20	15.878	nov-20	8	nov-20		E	15.878	15.878		15.878	15.878	-	15.878
241-2020		Factores determinantes, humanos y organizacionales, que explican la generación de los accidentes con consecuencia de amputación, desde una mirada ergonómica sistémica	52.970	ago-20	52.970	nov-20	24	nov-20	nov-22	E	52.970	52.970		52.970	37.079	15.891	52.970
242-2020		Factores que influyen en la permanencia saludable y segura de conductores mayores en la fuerza laboral.	48.930	ago-20	48.930	dic-20	18	dic-20	jun-22	E	48.930	48.930		48.930	48.930	-	48.930
243-2020		Eficacia percibida de plataforma integral para la autogestión de la prevención de accidentes por fatiga en empresas de transporte interurbano carga-persona	49.760	ago-20	49.760	nov-20	24	nov-20	nov-22	E	49.760	49.760		49.760	34.832	14.928	49.760

MUTUAL DE SEGURIDAD C.CH.C. Y FILIALES

Notas a los Estados Financieros Consolidados

30 de junio 2024 y 2023

Nota 49 - Prestaciones Preventivas de Riesgos (continuación)

b) Estudios de Investigación e Innovación (continuación):

N° D.S. Ppto.	Código SUSESO	Detalle	Valor Adjudicado	Fecha de Adjudicación (1)	Valor Contrato	Fecha de Contrato	Duración del Proyecto	Fecha de Inicio	Fecha de Término	Ejecución (2)	Costo Total	Al 30/06/2024			Al 31/12/2023		
												M\$	Gasto Real	Provisión	Total Gasto	Gasto Real	Provisión
244-2020		Representaciones sociales de personas contratadas y empleadoras sobre la inclusión laboral de personas mayores de 55 años	36.028	ago-20	36.028	nov-20	18	nov-20	may-22	E	36.028	36.028		36.028	36.028	-	36.028
245-2020		Colonización bacteriana de injertos en cirugía de reconstrucción de ligamento cruzado anterior y su relación con complicaciones clínicas en trabajadores	9.400	ago-20	9.400		24	oct-20		O	9.400	9.400		9.400	6.575	2.825	9.400
256-2021		Resumen de evidencia para orientar políticas y estrategias para prevenir accidentes de trabajo y enfermedades profesionales en población trabajadora migrante.	8.000	sept-21	8.000		9			E	8.000	8.000		8.000	8.000	-	8.000
257-2021		Diseño de un modelo de prevención de la violencia en el trabajo tipo II en empresas de serv soc que trabajan con NNA (MUTUAL)	54.916	sept-21	54.916		18			E	54.916	54.916		54.916	41.571	13.345	54.916
258-2021		Evaluación de la efectividad de una estrategia de formación virtual para capacitar a adultos adheridos a la Mutual de Seguridad	35.000	sept-21	35.000		12			E	35.000	35.000		35.000	37.660	(2.660)	35.000
260-2021		Desarrollo de una base de datos antropométricos de cabeza, rostro y manos de trabajadores chilenos.	35.000	sept-21	35.000		13			E	35.000	28.000	7.000	35.000	17.500	17.500	35.000
261-2021		percepción de mandos medios y jefaturas de la construcción respecto a aspectos que inciden en la prevención de accidentes graves y con resultado de muerte	24.640	sept-21	24.640		12			E	24.640	24.640		24.640	14.784	9.856	24.640
262-2021		Efectividad de intervenciones de promoción de salud dirigidas a trabajadores en modalidad teletrabajo de diversos rubros laborales en Chile. (MUTUAL).	24.983	sept-21	24.983	dic-21	12			E	24.983	24.983		24.983	-	24.983	24.983
267-2022		Evaluación de la Usabilidad de Exoesqueletos para la prevención de Trastornos-musculoesqueléticos en actividades de mantenimiento en la industria minera	60.000		60.000						60.000	30.000	30.000	60.000	30.000	30.000	60.000
268-2022		Percepciones y prácticas respecto de la participación de trabajadores/as en la gestión de la Seguridad y Salud en el Trabajo	26.337		26.337						26.337	21.940	4.397	26.337	12.537	13.800	26.337
269-2022		Condición Post COVID-19 en población trabajadora chilena: estudio exploratorio.	25.000		25.000						25.000	17.500	7.500	25.000	10.000	15.000	25.000
270-2022		Evaluación de la distancia recorrida por un trabajador durante el trayecto desde o hacia su trabajo como factor de riesgos de exposición en accidentes de tránsito Mutual de Seguridad C.Ch.C.	35.000		35.000						35.000	24.500	10.500	35.000	24.500	10.500	35.000
271-2022		Propuesta para incorporación de la perspectiva de género en la Identificación del Peligro y Evaluación de Riesgos (IPER)	30.000		30.000						30.000	14.280	15.720	30.000	14.280	15.720	30.000
272-2022		Evaluación de la viabilidad del uso de las técnicas de valoración funcional biomecánica para la mejora en la gestión de la evaluación de la incapacidad laboral en Chile.	69.312		69.312						69.312	96.842	(27.530)	69.312	39.960	29.352	69.312
273-2022		Factores de riesgo psicosocial y su asociación con la siniestralidad y el ausentismo laboral en las empresas adherentes a Mutual de Seguridad	26.970		26.970						26.970	19.256	7.714	26.970	9.628	17.342	26.970
274-2022		Implementación de plataforma virtual con maniqués informáticos de trabajadores chilenos para evaluar riesgos y opciones de prevención de trastornos musculoesqueléticos asociados al diseño	50.000		50.000						50.000	29.750	20.250	50.000	29.750	20.250	50.000
275-2022		Caracterización de los sub-rubros de agricultura según accidentabilidad y enfermedades profesionales durante el quinquenio 2017-2021.	27.070		27.070						27.070	18.949	8.121	27.070	18.949	8.121	27.070

MUTUAL DE SEGURIDAD C.CH.C. Y FILIALES

Notas a los Estados Financieros Consolidados

30 de junio 2024 y 2023

Nota 49 - Prestaciones Preventivas de Riesgos (continuación)

b) Estudios de Investigación e Innovación (continuación):

N° D.S. Ppto.	Código SUSESO	Detalle	Valor Adjudicado	Fecha de Adjudicación (1)	Valor Contrato	Fecha de Contrato	Duración del Proyecto	Fecha de Inicio	Fecha de Término	Ejecución (2)	Costo Total	Al 30/06/2024			Al 31/12/2023		
												Gasto Real	Provisión	Total Gasto	Gasto Real	Provisión	Total Gasto
			M\$								M\$						
276-2022		Análisis descriptivo y factores asociados al desarrollo del dolor crónico secundario a un accidente de trabajo o enfermedad profesional en pacientes del Hospital Clínico Mutual de Seguridad	25.000		25.000						25.000	11.900	13.100	25.000	-	25.000	25.000
277-2022		Evaluación de un modelo de capacitación en SST en modalidad aprendizaje móvil para trabajadores operativos del rubro construcción y su comparación con los resultados de un modelo presencial	56.700		56.700						56.700	67.472	(10.772)	56.700	50.604	6.096	56.700
283-2023		Barreras y facilitadores para la implementación del programa Empresa Segura y Saludable (ESYS) en instituciones adherentes a Mutual de Seguridad	31.994		31.994	Pendiente	12	Pendiente	Pendiente		31.994	12.798	19.196	31.994	-	31.994	31.994
284-2023		Violencia vial en Santiago y su relación con la salud mental en el ámbito laboral.	34.760		34.760	Pendiente	12	Pendiente	Pendiente		34.760	13.904	20.856	34.760	-	34.760	34.760
285-2023		Violencia en el trabajo tipo II: un modelo de prevención en trabajadores de la educación	44.720		44.720	Pendiente	12	Pendiente	Pendiente		44.720	-	44.720	44.720	-	44.720	44.720
286-2023		Evaluación de resultados de un sistema de reporte de incidentes para la prevención de accidentes graves y fatales.	34.500		34.500	dic-23	12	feb-24	feb-25		34.500	-	34.500	34.500	-	34.500	34.500
287-2023		Estimación de la magnitud de accidentes que generan accidentes potencialmente graves y fatales en base al relato de la denuncia.	34.750		34.750	feb-24	8	feb-24	oct-24		34.750	24.350	10.400	34.750	-	34.750	34.750
291-2023		Identificación de las mejores medidas preventivas de seguridad vial en el mundo y su potencial adaptación a la realidad chilena.	19.864		19.864	ene-24	10	feb-24	dic-24		19.864	7.946	11.918	19.864	-	19.864	19.864
292-2023		Cambio climático: cómo prevenir y mitigar sus efectos en SST y la productividad en los rubros más afectados.	19.510		19.510	dic-23	12	feb-24	feb-25		19.510	7.804	11.706	19.510	-	19.510	19.510
293-2023		Las olas de calor y su efecto en la Salud y Seguridad del Trabajo en las industrias de construcción y agricultura, ganadería, silvicultura y pesca.	24.900		24.900	ene-24	12	feb-24	feb-25		24.900	-	24.900	24.900	-	24.900	24.900
295-2023		Relación entre las variables biomecánicas y resultados funcionales de hombros.	38.122		38.122	Pendiente	24	Pendiente	Pendiente		38.122	-	38.122	38.122	-	38.122	38.122
297-2023		Análisis de factores determinantes, adicionales al diagnóstico, que permitan la detección temprana de casos de larga estadía mediante un modelo econométrico de predicción.	40.000		40.000	Pendiente	15	Pendiente	Pendiente		40.000	16.000	24.000	40.000	-	40.000	40.000
296-2023		Factores que facilitan la inclusión de personas mayores en los equipos de trabajo	76.838		76.838	Pendiente	11	Pendiente	Pendiente		76.838	30.735	46.103	76.838	-	76.838	76.838
298-2023		Diseño, desarrollo e implementación de modelos de codificación automática para la clasificación de las denuncias de los accidentes de trabajo y trayecto según vehículo involucrado, según la forma del accidente y del agente material del accidente y de la lesión desde el análisis de los relatos de los accidentes contenidos en las denuncias u otra información que permita realizar estas codificaciones.	16.428		16.428	dic-23	12	feb-24	feb-25		16.428	-	16.428	16.428	-	16.428	16.428
		Remanente para pago e IVA											65.909		1.985		
		<b>Subtotal Proyectos de Investigación</b>	<b>1.881.971</b>		<b>1.796.311</b>						<b>1.881.971</b>	<b>1.482.451</b>	<b>465.429</b>	<b>1.881.971</b>	<b>1.112.289</b>	<b>807.243</b>	<b>1.881.971</b>

MUTUAL DE SEGURIDAD C.CH.C. Y FILIALES

Notas a los Estados Financieros Consolidados

30 de junio 2024 y 2023

Nota 49 - Prestaciones Preventivas de Riesgos (continuación)

b) Estudios de Investigación e Innovación (continuación):

N° D.S. Ppto	Código SUSESO	Detalle	Valor Adjudicado	Fecha de Adjudicación (1)	Valor Contrato	Fecha de Contrato	Duración del Proyecto	Fecha de Inicio	Fecha de Término	Ejecución (2)	Costo Total	Al 30/06/2024			Al 31/12/2023		
												Gasto Real	Provisión	Total Gasto	Gasto Real	Provisión	Total Gasto
		Proyectos de Innovación:															
236-2019		Sistema de Inteligencia Artificial para la detección de patología respiratoria de origen laboral (P-200INN236)	11.000	ago-19	11.000	oct-19	6	oct-19	may-20		11.000	11.000	-	11.000	10.665	335	11.000
264-2021		Desarrollo de una solución protésica que optimice el proceso de rehabilitación y posterior reintegro laboral de trabajadores con amputación parcial de mano	12.980	sept-21	12.980						12.980	12.980	-	12.980	12.980	-	12.980
265-2021		Generación de criterios ergonómicos para Guía de recomendaciones en Manejo Manual de Carga basado en condiciones de riesgo por actividad económica	32.710	sept-21	32.710						32.710	32.710	-	32.710	32.710	-	32.710
266-2021		Manipulador Neumático: Desarrollo e implementación de un equipo para el manejo asistido de Tinetas de 20 kgs y Cilindros de Gas licuado de 27 kgs	36.505	sept-21	36.505	dic-21	10	dic-21	oct-22	E	36.505	36.505	-	36.505	36.505	-	36.505
278-2022		Implementación de una taxonomía de clasificación de causas externas de los accidentes por medio de automatización con machine learning utilizando la información del relato de la denuncia	15.924		15.924						15.924	6.370	9.554	15.924		15.924	15.924
279-2022		Implementación clínica y optimización de prototipo desarrollado en etapa 1 para el reconocimiento de gestos faciales, basado en visión computacional, para la asistencia de pacientes con discapacidad	34.940		34.940						34.940	24.458	10.482	34.940	13.976	20.964	34.940
280-2022		Sistema centralizado de estrategias multidisciplinarias en prevención no farmacológica del delirium, mediante la digitalización de procesos convencionales y el uso de tecnología electrónica e informática	36.400		36.400						36.400	29.120	7.280	36.400	21.840	14.560	36.400
281-2022		Sistema Descentralizado de Atención Integral Temprano del Trabajador	37.000		37.000						37.000	25.900	11.100	37.000	11.100	25.900	37.000
282-2022		Diseño de un prototipo de plataforma digital que permita guiar la implementación de un modelo de acompañamiento para la gestión de la edad en las empresas.	14.000		14.000						14.000	14.000	-	14.000	16.660	-2.660	14.000
288-2023		Revisión y mejoras al programa de prevención de violencia hacia conductores de Transantiago.	29.820		29.820	Pendiente	12	Pendiente	Pendiente		29.820	11.928	17.892	29.820	-	29.820	29.820
294-2023		Implementación del prototipo de una plataforma de acompañamiento para la gestión de edad en las empresas.	42.883		42.883	Pendiente	12	Pendiente	Pendiente		42.884	17.153	25.731	42.884	-	42.884	42.884
289-2023		Construcción de un sistema para la asistencia de la definición clínica de prótesis en extremidad inferior.	17.000		17.000	Pendiente	12	Pendiente	Pendiente		17.000	-	17.000	17.000	-	17.000	17.000
290-2023		Validación funcional de sistema de tele-examinación para evaluación de teleoperadores	16.870		16.870	Pendiente	12	Pendiente	Pendiente		16.870	6.748	10.122	16.870	-	16.870	16.870
		<b>Subtotal Proyectos de Innovación</b>	<b>338.033</b>		<b>338.033</b>						<b>338.033</b>	<b>228.872</b>	<b>109.161</b>	<b>338.033</b>	<b>156.436</b>	<b>181.597</b>	<b>338.033</b>

# MUTUAL DE SEGURIDAD C.CH.C. Y FILIALES

## Notas a los Estados Financieros Consolidados

30 de junio 2024 y 2023

### Nota 49 - Prestaciones Preventivas de Riesgos (continuación)

#### b) Estudios de Investigación e Innovación (continuación):

N° D.S. Ppto.	Código SUSESO	Detalle	Valor Adjudicado	Fecha de Adjudicación (1)	Valor Contrato	Fecha de Contrato	Duración del Proyecto	Fecha de Inicio	Fecha de Término	Ejecuci ón (2)	Costo Total	Al 30/06/2024			Al 31/12/2023		
												M\$	M\$	Gasto Real	Provisión	Total Gasto	Gasto Real
		<b>Proyectos Especiales:</b>															
P200-INNOBSII		Observatorio de Seguridad y Salud en el Trabajo, Fase 2 (Continuidad Operacional)	75.686	sept-21	75.686		12			E	75.686	75.686	-	75.686	61.923	13.763	75.686
P200-INNOREC		Encuesta de Salud de Trabajadores Recolectores de Residuos Domiciliarios	30.000		30.000						30.000	17.850	12.150	30.000	17.850	12.150	30.000
		<b>Subtotal Proyectos Especiales</b>	<b>105.686</b>		<b>105.686</b>						<b>105.686</b>	<b>93.536</b>	<b>12.150</b>	<b>105.686</b>	<b>79.773</b>	<b>25.913</b>	<b>105.686</b>
		<b>Total Estudios de Investigación e Innovación</b>	<b>2.325.690</b>		<b>2.240.030</b>						<b>2.325.690</b>	<b>1.804.859</b>	<b>586.740</b>	<b>2.325.690</b>	<b>1.348.498</b>	<b>1.014.753</b>	<b>2.325.690</b>

## MUTUAL DE SEGURIDAD C.CH.C. Y FILIALES

Notas a los Estados Financieros Consolidados

30 de junio 2024 y 2023

### Nota 50 - Funciones Técnicas

El detalle del gasto en funciones técnicas durante los ejercicios 2024 y 2023, es el siguiente:

Conceptos	30/06/2024 M\$	30/06/2023 M\$
Sueldos	1.255.942	1.124.042
Bonos y comisiones	212.031	206.662
Gratificación y participación	126.292	118.142
Otras remuneraciones	759.519	638.415
<b>Subtotal remuneraciones</b>	<b>2.353.784</b>	<b>2.087.261</b>
Indemnización por años de servicios	66.910	46.111
Honorarios	436.334	548.903
Viáticos	33	15,205
Capacitación	21.425	11.234
Otros estipendios	-	-
<b>Total gastos en personal</b>	<b>2.878.486</b>	<b>2.693.524</b>
Marketing	-	-
Estudios externos	37.551	77.161
Mantenimiento y reparación	17.836	43.934
Servicios generales	67.165	65.191
Consumos básicos	9.869	34.391
Materiales de oficina	3.312	2.936
Honorarios auditores y diversos	-	-
Arriendo de equipos y otros	8.908	8.498
Patente, seguros, contribuciones	71	103
Detalle Otros :	-	-
Alimentación	32.444	51.407
Gastos informáticos	68.975	42.964
Empastes, microfilm.y otros	-	-
Gastos de recaudación (previred)	1.247.049	1.205.175
Otros	2.134.050	2.137.875
<b>Subtotal otros gastos</b>	<b>3.627.230</b>	<b>3.669.635</b>
Depreciación	30.956	19.890
Gastos indirectos	172.390	146.180
<b>Total</b>	<b>6.709.062</b>	<b>6.529.229</b>

\*Comparativo año 2023 según lo instruido en Oficio O-02-ISESAT-00791-2024, de 10 de junio de 2024

## MUTUAL DE SEGURIDAD C.CH.C. Y FILIALES

Notas a los Estados Financieros Consolidados

30 de junio 2024 y 2023

### Nota 51 - Gastos de Administración

El detalle de los gastos de administración realizados durante los ejercicios 2024 y 2023, es el siguiente:

Conceptos	30/06/2024 M\$	30/06/2023 M\$
Sueldos	4.920.685	5.057.872
Bonos y comisiones	251.205	509.057
Gratificación y participación	104.121	101.779
Otras remuneraciones	2.267.112	2.710.641
<b>Subtotal remuneraciones</b>	<b>7.543.123</b>	<b>8.379.349</b>
Indemnización por años de servicio	665.511	640.056
Honorarios	666.027	543.308
Viáticos	4.072	4.480
Capacitación	43.735	89.912
Otros estipendios	59.353	44.844
<b>Total gastos en personal</b>	<b>8.981.821</b>	<b>9.701.949</b>
Marketing	1.023.425	855.954
Estudios externos	1.822.423	1.450.663
Mantenimiento y reparación	48.390	419.841
Servicios generales	818.696	869.218
Consumos básicos	114.257	271.067
Materiales de oficinas	8.324	8.809
Aportes a terceros	1.031.406	530.358
Honorarios de auditorías y diversos	-	-
Arriendo de equipos y otros	15.834	20.121
Patente, seguro, contribuciones	32.844	22.823
Arriendo de propiedades	(9.202)	(95.447)
Fletes y traslados	20.830	13.228
Otros	3.063.879	2.179.106
<b>Subtotal otros gastos</b>	<b>7.991.106</b>	<b>6.545.741</b>
Depreciación	350.685	473.916
Gastos indirectos	50.741	523.438
<b>Total</b>	<b>17.374.353</b>	<b>17.245.044</b>

# MUTUAL DE SEGURIDAD C.CH.C. Y FILIALES

## Notas a los Estados Financieros Consolidados

30 de junio de 2024 y 2023

### Nota 52 - Estipendios del Directorio

Durante los ejercicios 2024 y 2023 se han pagado los siguientes estipendios a los señores Directores:

N°	Nombre	RUT	Dietas	Participación en Excedentes M\$	Gastos de Representación M\$	30-06-2024			Total M\$
						Viáticos M\$	Regalías M\$	Otros M\$	
1	Daniel Contreras Valle	8.407.189-7	396	-	-	-	-	8.885	9.281
2	Dévara Ávila Palma	12.321.675-K	66	-	-	-	-	8.885	8.951
3	Eugenio Bascuñan Perez de Arce	7.999.439-1	-	-	-	-	-	4.459	4.459
4	Jaime Mozo Ballacey	7003131-0	-	-	-	-	-	3.707	3.707
5	Jorge Peña Collao	8.190.497-9	331	-	-	-	-	8.917	9.248
6	Juan Pablo Aylwin Jofre	6.828.014-1	-	-	-	-	-	4.459	4.459
7	Leonardo Daneri Jones	6.334.547-4	396	-	-	-	-	13.376	13.772
8	Monica Perez Novoa	5.622.233-2	396	-	-	-	-	11.146	11.542
9	Raimundo Rencoret Ríos	7.017.619-K	265	-	-	-	-	11.146	11.411
10	Roberto Pérez Serpa	8.632.497-0	-	-	-	-	-	2.959	2.959
11	Sebastián Ortiz Alarcón	13.670.147-9	396	-	-	-	-	8.917	9.313
12	Verónica Lucero Quiroz	12.640.851-K	-	-	-	-	-	4.459	4.459
<b>Total</b>			<b>2.246</b>	<b>-</b>	<b>-</b>	<b>-</b>	<b>-</b>	<b>91.315</b>	<b>93.561</b>

N°	Nombre	RUT	Dietas	Participación en Excedentes M\$	Gastos de Representación M\$	30-06-2023			Total M\$
						Viáticos M\$	Regalías M\$	Otros M\$	
1	Daniel Contreras Valle	8.407.189-7	294	-	-	-	-	7.129	7.423
2	Dévara Ávila Palma	12.321.675-K	59	-	-	-	-	8.572	8.631
3	Eduardo Muñoz Zúñiga	8.401.685-3	-	-	-	-	-	-	-
4	Eugenio Bascuñan Perez de Arce	7.999.439-1	-	-	-	-	-	4.286	4.286
5	Jaime Mozo Ballacey	7003131-0	-	-	-	-	-	4.286	4.286
6	Jorge Peña Collao	8.190.497-9	298	-	-	-	-	8.572	8.870
7	Juan Pablo Aylwin Jofre	6.828.014-1	-	-	-	-	-	4.286	4.286
8	Leonardo Daneri Jones	6.334.547-4	358	-	-	-	-	12.858	13.216
9	Lorenzo Constans Gorri	5.816.225-6	-	-	-	-	-	-	-
10	Luis Felipe Navarro González	8.697.900-4	-	-	-	-	-	-	-
11	Monica Perez Novoa	5.622.233-2	298	-	-	-	-	10.715	11.013
12	Raimundo Rencoret Ríos	7.017.619-K	358	-	-	-	-	10.715	11.073
13	Roberto Pérez Serpa	8.632.497-0	-	-	-	-	-	3.575	3.575
14	Sebastián Ortiz Alarcón	13.670.147-9	358	-	-	-	-	8.572	8.930
15	Verónica Lucero Quiroz	12.640.851-K	-	-	-	-	-	4.286	4.286
16	Vivian Modak Canobra	9.018.685-K	-	-	-	-	-	-	-
<b>Total</b>			<b>2.023</b>	<b>-</b>	<b>-</b>	<b>-</b>	<b>-</b>	<b>87.852</b>	<b>89.875</b>

Estos valores forman parte del ítem gastos de administración del estado de resultados integral.

## MUTUAL DE SEGURIDAD C.CH.C. Y FILIALES

Notas a los Estados Financieros Consolidados

30 de junio de 2024 y 2023

### Nota 53 - Pérdidas por Deterioro (Reversiones)

El detalle de las pérdidas por deterioros durante los ejercicios 2024 y 2023, es el siguiente:

Conceptos	30/06/2024			30/06/2023		
	Deterioro M\$	Reversiones M\$	Saldo M\$	Deterioro M\$	Reversiones M\$	Saldo M\$
Deuda Previsional	3.515.631	(2.670.845)	844.786	3.051.905	(2.423.711)	628.194
Deuda Privada			-	2.323.672	(2.265.350)	58.322
Deuda Art. 77 bis	1.138.958	(61.023)	1.077.935	551	(367)	184
Aportes Legales	334.094	(170.340)	163.754	237.874	(169.141)	68.733
Otras cuentas por cobrar		(79.040)	(79.040)	17.080	(51.710)	(34.630)
<b>Total</b>	<b>4.988.683</b>	<b>(2.981.248)</b>	<b>2.007.435</b>	<b>5.631.082</b>	<b>(4.910.279)</b>	<b>720.803</b>

\*Al 30 de junio de 2024 debido al cambio efectuado en el Compendio de Normas, Libro VIII Aspectos Financieros Contables el deterioro por Deuda Privada se ha reclasificado al código 42130 Costo de prestaciones médicas a terceros, no siendo comparativo con 2023.

### Nota 54 - Otros Ingresos y otros Egresos

El detalle de los otros ingresos y otros egresos es el siguiente:

#### a) Otros ingresos

Concepto	Tipo (*)	30/06/2024 M\$	30/06/2023 M\$
Seguro obligatorio de accidentes personales (SOAP)	IO	1.433.834	1.194.580
Capacitación	IO	3.403.474	5.359.878
Asesorías	IO	6.767.631	3.945.760
Cotizaciones extraordinarias atrasadas	IO	6	142
Recuperación IVA Credito Fiscal	IO	2.980.381	2.733.954
Beneficios prescritos	IO	100.347	186.491
Ingreso reservas medicas años anteriores	IO	-	-
Otros ingresos	IO	2.997.066	4.542.111
Arriendos	IN	497.510	473.391
Utilidad venta activo fijo muebles	IN	24.800	360.779
Indemnización siniestros activo fijo	IN	14.935	39.769
Otros ingresos	IN	496.211	327.808
<b>Total</b>		<b>18.716.195</b>	<b>19.164.663</b>

Ingreso Ordinario (IO)

Ingreso no Ordinario (IN)

## MUTUAL DE SEGURIDAD C.CH.C. Y FILIALES

Notas a los Estados Financieros Consolidados

30 de junio de 2024 y 2023

### Nota 54 - Otros Ingresos y otros Egresos (continuación)

#### b) Otros egresos

Concepto	Tipo (*)	30/06/2024 M\$	30/06/2023 M\$
Bajas y mermas de inventario	EO	49.361	28.394
Activos dados de Baja	EO	-	-
Aguinaldo navidad y fiestas patrias	EO	15	4.773
Otros Egresos	EO	8.292.423	7.978.688
Intereses Financieros	EN	439.930	449.346
Gastos Bancarios	EN	353.966	396.596
Otros Egresos	EN	142.537	189.240
<b>Total</b>		<b>9.278.232</b>	<b>9.047.037</b>

(\*) Egreso Ordinario (EO)

(\*) Egreso no Ordinario (EN)

### Nota 55 - Diferencia de Cambio y otras Unidades de Reajuste

Las diferencias de cambio y las unidades de reajustes abonadas en el estado de resultados se incluyen en las partidas siguientes y por los importes indicados:

#### Diferencias de Cambios

	30/06/2024 M\$	30/06/2023 M\$
Otras utilidades / (pérdidas) – netas	-	-
Ingresos (gastos) financieros - netos	3.948.785	(6.872.219)
<b>Total</b>	<b>3.948.785</b>	<b>(6.872.219)</b>

#### Unidades de Reajustes

	30/06/2024 M\$	30/06/2023 M\$
Inversiones de libre disposición	2.131.923	3.037.596
Inversiones del Fondo de Reserva Eventualidades	238.642	280.060
Inversiones del Fondo de Contingencia	811.245	974.308
Inversiones del Fondo de Reserva Pensiones	5.424.957	6.516.944
Otros	2.495	18.017
<b>Total</b>	<b>8.609.262</b>	<b>10.826.925</b>

**MUTUAL DE SEGURIDAD C.CH.C. Y FILIALES**

Notas a los Estados Financieros Consolidados

30 de junio de 2024 y 2023

**Nota 56 - Otros Ingresos Percibidos - otros Egresos Efectuados****a) Otros ingresos de actividades de la operación**

<b>Conceptos</b>	<b>30/06/2024</b> <b>M\$</b>	<b>30/06/2023</b> <b>M\$</b>
Seguros SOAP	1.322.581	1.139.893
Arriendos	497.511	473.391
Cotizaciones extraordinarias atrasadas	6	142
Asesorías	6.767.631	3.945.760
Indemnización siniestros activo fijo	-	-
Otros ingresos operaciones Mutual Asesorías	7.592.535	6.331.263
Otros ingresos operaciones Servicios de Comunicación Medica	3.761.420	807.504
Otros ingresos	126.252	174.931
<b>Total</b>	<b>20.067.936</b>	<b>12.872.884</b>

**b) Otros egresos de actividades de la operación**

<b>Conceptos</b>	<b>30/06/2024</b> <b>M\$</b>	<b>30/06/2023</b> <b>M\$</b>
Aguinaldos	15	4.773
Gastos financieros	420.691	185.518
Otros Costos de ventas	-	-
Otros Costos por venta Mutual Asesorías	12.335.689	8.714.413
Otros Costos por venta Servicios de Comuniación Medica	4.594.829	461.754
<b>Total</b>	<b>17.351.224</b>	<b>9.366.458</b>

**Nota 57 - Otras Fuentes de Financiamiento - otros Desembolsos por Financiamiento****a) Otras fuentes de actividades de financiamiento**

<b>Conceptos</b>	<b>30/06/2024</b> <b>M\$</b>	<b>30/06/2023</b> <b>M\$</b>
Pago de crédito	-	-
<b>Total</b>	<b>-</b>	<b>-</b>

**b) Otros desembolsos de actividades de financiamiento**

<b>Conceptos</b>	<b>30/06/2024</b> <b>M\$</b>	<b>30/06/2023</b> <b>M\$</b>
Pago Leasing	664.389	564.282
Arrendamientos bajo NIIF 16	1.731.395	1.991.184
<b>Total</b>	<b>2.395.784</b>	<b>2.555.466</b>

**MUTUAL DE SEGURIDAD C.CH.C. Y FILIALES**

Notas a los Estados Financieros Consolidados

30 de junio de 2024 y 2023

**Nota 58 - Otros Ingresos de Inversión - otros Desembolsos de Inversión**

**a) Otros ingresos de actividades de inversión**

No existen otros ingresos de actividades de inversión.

**b) Otros desembolsos de actividades de inversión**

Mutual no tiene otros desembolsos de actividades de inversión

# MUTUAL DE SEGURIDAD C.CH.C. Y FILIALES

## Notas a los Estados Financieros Consolidados

30 de junio de 2024 y 2023

### Nota 59 – Contingencias

#### a) Pasivos contingentes

Al 30 de junio de 2024, Mutual se encuentra involucrada en varios juicios civiles, a raíz del curso normal de sus operaciones:

Fecha Inicio	Causa (DTE/DDO)	Rol	Juzgado	Cuantía M\$	Materia	Estado	Fecha Término	Instrumento de Término (Sentencia/Transacción)	Indemnización M\$
13-04-2016	MARIA EUGENIA MARTINEZ ABELLO	C-7872-2016	15° JUZGADO CIVIL DE SANTIAGO	200.000	Otros	Vigente			
03-08-2016	GUILLERMO TARTACOVSKY TORRICO	C-13656-2016	9° JUZGADO CIVIL DE SANTIAGO	818.200	Responsabilidad Civil Médica	Vigente			
25-05-2017	JESSICA MARIA ALVAREZ TORREJÓN y otros	C-3064-2017	16° JUZGADO CIVIL DE SANTIAGO	696.240	Otros	Vigente			
12-10-2018	JUAN MAURICIO CABRERA NUNEZ	C-108-2018	1° Juzgado de Letras de Linares	584.160	Responsabilidad Civil Médica	Vigente			
17-10-2018	ABRAHAM VELOZO VELOZO y otros	O-78-2018	1° Juzgado de Letras de Coronel	720.000	Otros	Vigente			
14-05-2019	RODRIGO ANTONIO JOSÉ OSSO HERRERA	C-10695-2019	2° JUZGADO CIVIL DE SANTIAGO	1.017.787	Responsabilidad Civil Médica	Vigente			
03-06-2019	MARIA ANTONIETA MUÑOZ ASTUDILLO	C-10646-2019	19° JUZGADO CIVIL DE SANTIAGO	293.800	Responsabilidad Civil Médica	Vigente			
17-08-2020	SANTIAGO RUBÉN PAEZ VILLALOBOS	C-2889-2020	2° JUZGADO DE LETRAS EN LO CIVIL DE ANTOFAGASTA	315.680	Responsabilidad Civil Médica	Vigente			
09-12-2020	JUAN GUILLERMO CARRASCO SOTOMAYOR	C-14049-2020	12° Juzgado Civil de Santiago	500.943	Cobertura Ley N° 16.744	Vigente			
04-05-2021	ISAPRE NUEVA MAS VIDA S.A.	C-162-2021	23° Juzgado Civil de Santiago	303.072	Otros	Vigente			
06-05-2021	NANCY DE LAS MERCEDES RIVERA GUJARDO	C-832-2021	27° Juzgado Civil de Santiago	200.000	Responsabilidad Civil Médica	Vigente			
12-05-2021	CRISTIAN SOTO CONTRERAS	C-2003-2021	6° JUZGADO CIVIL DE SANTIAGO	190.000	Responsabilidad Civil Médica	Vigente			
29-10-2021	MAGDALENA ESTAY Y OTROS	C-6885-2015	12° Juzgado Civil de Santiago	300.000	Responsabilidad Civil Médica	Vigente			
07-01-2022	OSCAR RAMÓN NOVA OYARCE	C-14360-2015	10° Juzgado Civil de Santiago	340.000	Responsabilidad Civil Médica	Vigente			
28-01-2022	YENNYFER VALERIA VILCHE VEGA	C-10201-2021	9° Juzgado Civil de Santiago	384.800	Responsabilidad Civil Médica	Vigente			
21-02-2022	CARLOS ELÍAS VILLEGAS MORAGA y otros	O-14-2022	1° Juzgado de Letras del Trabajo de Coronel	990.000	Otros	Vigente			
01-03-2022	RIGOBERTO FLORIDOR CARRILLO JOFRÉ	C-10166-2021	12° Civil de Santiago	645.500	Cobertura Ley N° 16.744	Vigente			
12-05-2022	GLORIA ALEJANDRA MORENO PAREDES	C-824-2022	1° Civil de Puerto Montt	400.000	Responsabilidad Civil Médica	Vigente			
16-08-2022	ORLANDO HERRERA ZEPEDA	C-3560-2022	27° Civil de Santiago	5.150.840	Cobertura Ley N° 16.744	Vigente			
19-05-2023	MIGUELINA HERMINDA JOFRÉ APABLAZA	C-2718-2023	1° Juzgado Civil de Santiago	200.000	Responsabilidad Civil Médica	Vigente			
19-05-2023	PEDRO ANTONIO CORTES CANCINO	C-995-2023	3° Letras de Arica	602.000	Responsabilidad Civil Médica	Vigente			
24-08-2023	ASTRID SCARLETT ELIZABETH OJEDA MIRANDA	C-9507-2023	27° Juzgado Civil de Santiago	280.000	Responsabilidad Civil Médica	Vigente			

## MUTUAL DE SEGURIDAD C.CH.C. Y FILIALES

### Notas a los Estados Financieros Consolidados

30 de junio de 2024 y 2023

#### Nota 59 – Contingencias (Continuación)

##### a) Pasivos contingentes (continuación)

Al 30 de junio de 2024, Mutual se encuentra involucrada en varios juicios civiles, a raíz del curso normal de sus operaciones:

Fecha Inicio	Causa (DTE/DDO)	Rol	Juzgado	Cuantía M\$	Materia	Estado	Fecha Término	Instrumento de Término (Sentencia/Transacción)	Indemnización M\$
29-08-2023	YUVINIZA MAGDALENA NORRIS GONZÁLEZ Y OTROS	C-1368-2022	2° Juzgado de Letras de Calama	1.574.150	Responsabilidad Civil Médica	Vigente			
30-08-2023	ANA MARIA VALDIVIA TAPIA y OTROS	C-14324-2023	20° Civil de Santiago	250.000	Cobertura Ley N°16.744	Vigente			
22-09-2023	VICTOR ALMONACID y otros (252)	O-110-2018	1° Juzgado de Letras de Coronel	7.500.000	Responsabilidad Civil Contractual	Vigente			
24-10-2023	Asesorías e Inversiones Global SpA	C-15902-2023	19° Juzgado Civil de Santiago	193.639	Responsabilidad Civil Contractual	Vigente			
26-10-2023	ALEJANDRO CESAR SANCHEZ CANALES	C-15490-2023	4° Civil de Santiago	350.000	Responsabilidad Civil Médica	Vigente			
17-01-2024	JUAN CARLOS RIFFO MUÑOZ	C-16701-2023	18° JUZGADO CIVIL DE SANTIAGO	290.000	Otros	Vigente			
19-03-2024	JUAN JOSÉ MARTIN RAMIREZ GIORDANO Y OTROS	C-806-2024	27° Civil de Santiago	723.607	Responsabilidad Civil Médica	Vigente			
04-04-2024	MARTA IVONNE MANRIQUEZ ALVAREZ	C-21525-2023	8° Civil de Santiago	382.800	Responsabilidad Civil Médica	Vigente			
04-06-2024	PORFIRIO PEREZ GUZMAN	C-19253-2023	15° Civil Santiago	290.000	Responsabilidad Civil Médica	Vigente			
2014	1			11.842					
2018	2			91.500					
2019	7			211.898					
2020	3			418.577					
2021	10			1.046.451					
2022	6			391.316					
2023	3			205.300					
2024	3			232.600					

## MUTUAL DE SEGURIDAD C.CH.C. Y FILIALES

Notas a los Estados Financieros Consolidados

30 de junio de 2024 y 2023

### Nota 59 – Contingencias (Continuación)

#### a) Activos contingentes

Al 30 de junio de 2024 Mutual no posee activos contingentes.

### Nota 60 - Compromisos

Mutual tiene reflejados en sus estados financieros los compromisos adquiridos con sus acreedores y sus colaboradores.

### Nota 61 - Combinaciones de Negocios

Mutual no realizó operaciones de combinación de negocios durante los ejercicios 2024 y 2023.

### Nota 62 - Transacciones con partes relacionadas

Las transacciones que se detallan a continuación se realizaron con partes vinculadas:

#### a) Venta de bienes y prestación de servicios

	30/06/2024 M\$	30/06/2023 M\$
<b>Venta de bienes</b>		
Mutual de Seguridad Asesorías S.A.	-	-
Servicios de Comunicación Médica	-	-
<b>Prestación de servicios</b>		
Mutual de Seguridad Asesorías S.A.	-	-
Servicio Médico Mutual de Seguridad	-	-
Servicio Comunicación Médica Mutual de Seguridad Corp. del Bienestar del Personal de Mutualde Seguridad C.Ch.C.	27.709	33.550
Mutual de Seguridad Capacitación S.A.	-	-

## MUTUAL DE SEGURIDAD C.CH.C. Y FILIALES

Notas a los Estados Financieros Consolidados

30 de junio de 2024 y 2023

### Nota 62 - Transacciones con partes relacionadas (continuación)

Las transacciones que se detallan a continuación se realizaron con partes vinculadas: (continuación)

#### b) Compra de bienes y servicios

Concepto	30/06/2024 M\$	30/06/2023 M\$
<b>Compra de bienes</b>		
Mutual de Seguridad Asesorías S.A.	-	-
Servicio Médico Mutual CChC SpA	-	-
Servicio de Comunicaciones Médicas S.A.	-	-
Corp. de Bienestar del Pers. Mutual de Seguridad C.Ch.C.	-	-
Corp. de Benef. por Término de Contrato Pers Mutual De Seg.	-	-
<b>Compra de servicios</b>		
Mutual de Seguridad Asesorías SA.	-	-
Corp. de Bienestar del Pers. Mutual de Seguridad C.Ch.C.	-	7.411
Servicio de Comunicaciones Médicas S.A.	-	-
Servicio Médico Mutual CChC SpA	-	-
Mutual de Capacitación S.A.	-	-
<b>Aportes</b>		
Corp. del Bienestar del Personal de Mutual de Seguridad C.Ch.C.	419.371	394.689
Corp.de Benef.por Término de Contrato Pers Mutual De Seg.	738.290	751.485

#### c) Compensaciones al personal directivo clave y administrador

Remuneraciones Recibidas por el Personal Clave de la Gerencia	30/06/2024 M\$	30/06/2023 M\$
Salarios		
Honorarios de administradores	1.042.892	903.673
Correcciones de valor y beneficios no monetarios	-	-
Beneficios a corto plazo para los empleados	-	-
Beneficios post empleo	-	-
Otros beneficios a largo plazo	-	-
Beneficios por terminación	-	-
Total remuneraciones recibidas por el personal clave	<u>1.042.892</u>	<u>903.673</u>

## MUTUAL DE SEGURIDAD C.CH.C. Y FILIALES

Notas a los Estados Financieros Consolidados

30 de junio de 2024 y 2023

### Nota 62 - Transacciones con partes relacionadas (continuación)

#### c) Compensaciones al personal directivo clave y administrador (continuación)

Los principales ejecutivos de Mutual, corresponde a los siguientes:

Cargo	N° de Ejecutivos
Directorio	6
Gerentes	9
	9

#### d) Saldos al cierre derivados de ventas y compras de bienes y servicios

Conceptos	30/06/2024 M\$	30/06/2023 M\$
Cuentas por cobrar a entidades relacionadas (Nota 14)	-	-
Parientes cercanos de la dominante última	-	-
Cuentas por pagar a entidades relacionadas (Nota 31)	924.881	1.035.766
Dominante inmediata	-	-
Entidad Controlada por el personal directivo clave	-	-
	-	-

Las cuentas por cobrar a partes vinculadas surgen de transacciones de venta y tienen vencimiento dos meses después de la fecha de la venta. Las cuentas por cobrar no están aseguradas y no devengan ningún interés.

#### e) Préstamos a partes vinculadas

##### Préstamos a Administradores, Personal Directivo y sus Familiares

	30/06/2024 M\$	30/06/2023 M\$
Saldo inicial	-	-
Préstamos concedidos durante el ejercicio	-	-
Amortizaciones recibidas de préstamos	-	-
Intereses cargados	-	-
Intereses abonados	-	-
Saldo final	-	-

##### Préstamos a Asociadas

	30/06/2024 M\$	30/06/2023 M\$
Saldo inicial	-	-
Préstamos concedidos durante el ejercicio: RCR SA	-	-
Amortizaciones recibidas de préstamos	-	-
Intereses cargados	-	-
Intereses abonados	-	-
Saldo final	-	-

## MUTUAL DE SEGURIDAD C.CH.C. Y FILIALES

Notas a los Estados Financieros Consolidados

30 de junio de 2024 y 2023

### Nota 62 - Transacciones con partes relacionadas (continuación)

#### e) Préstamos a partes vinculadas (continuación)

<b>Préstamos Totales a partes Vinculadas</b>	<b>30/06/2024</b>	<b>30/06/2023</b>
	<b>M\$</b>	<b>M\$</b>
Saldo inicial	-	-
Préstamos concedidos durante el ejercicio : RCR SA	-	-
Amortizaciones recibidas de préstamos	-	-
Intereses cargados : RCR SA	-	-
Intereses abonados	-	-
Saldo final	<u>-</u>	<u>-</u>

### Nota 63 - Negocios Conjuntos

Las participaciones en negocios conjuntos se integran por el método de participación. El grupo participa en las entidades controladas conjuntamente que se detallan a continuación:

<b>Entidad Patrimonial</b>	<b>Participación</b>
	<b>%</b>
	<u>-</u>

### Información financiera resumida de negocios conjuntos

#### Al 30 de junio de 2024

	<b>Suma de</b>	<b>Suma de</b>
	<b>Activos</b>	<b>Pasivos</b>
	<b>M\$</b>	<b>M\$</b>
Corrientes de negocios conjuntos	-	-
No corrientes de negocios conjuntos	-	-
Total de negocios conjuntos	<u>-</u>	<u>-</u>
Suma de ingresos ordinarios de negocios		-
Suma de gastos de negocios conjuntos		-
Suma de la pérdida neta de negocios conjuntos		<u>-</u>

#### Al 31 de diciembre de 2023

	<b>Suma de</b>	<b>Suma de</b>
	<b>Activos</b>	<b>Pasivos</b>
	<b>M\$</b>	<b>M\$</b>
Corrientes de negocios conjuntos	-	-
No corrientes de negocios conjuntos	-	-
Total de negocios conjuntos	<u>-</u>	<u>-</u>
Suma de ingresos ordinarios de negocios		-
Suma de gastos de negocios conjuntos		-
Suma de la pérdida neta de negocios conjuntos		<u>-</u>

## MUTUAL DE SEGURIDAD C.CH.C. Y FILIALES

### Notas a los Estados Financieros Consolidados

30 de junio de 2024 y 2023

#### Nota 64 - Sanciones

Las sanciones aplicadas al 30 de junio de 2024 se detallan a continuación:

Corr.	Descripciones	Fecha de Resolución	N° de Resolución	Fecha de Notificación	Reclamada Judicialmente
1	SEREMI Infracción al código sanitario - Agencia La Serena F-117 FOLIO - 157645 AMBITO POLITICAS FARMACEUTICAS	17-01-2024	24040180	18-01-2024	NO
2	Infracción al código sanitario - Agencia La Serena F-117 FOLIO - 157312 AMBITO POLITICAS FARMACEUTICAS	17-01-2024	24040180	18-01-2024	NO
3	Infracción al código sanitario - Agencia Copiapó F-117 FOLIO - 164391 AMBITO SALUD OCUPACIONAL	15-01-2024	24030197	15-01-2024	NO
4	Infracción al código sanitario - Agencia La Serena F-117 FOLIO - 157646 AMBITO POLITICAS FARMACEUTICAS	30-01-2024	24040307	31-01-2024	NO
5	Infracción al código sanitario - Agencia Coquimbo F-117 FOLIO - 157098 AMBITO PROFESIONES MEDICAS	20-03-2024	24040551	20-03-2024	NO
6	Infracción al código sanitario - Agencia Calama F-117 FOLIO - 166100 AMBITO RESIDUOS	10-04-2024	24020157	19-04-2024	NO
7	Infracción al código sanitario - Agencia Concepción F-117 FOLIO - 85414 AMBITO SALUD OCUPACIONAL	15-01-2020	2008131	04-02-2021	NO
8	Infracción al código sanitario - Agencia Antofagasta F-117 FOLIO - 675843 AMBITO SALUD OCUPACIONAL	06-06-2024	2402411	06-06-2024	NO
9	Infracción al código sanitario - Agencia Arica F-117 FOLIO - 677941 AMBITO SALUD OCUPACIONAL	04-06-2024	24137578	04-06-2024	NO
10	Infracción al código sanitario - Agencia Concepción F-117 FOLIO - 123666 AMBITO SALUD OCUPACIONAL	24-11-2023	23080416	24-11-2023	NO
11	Infracción al código sanitario - Agencia Talca F-117 FOLIO - 124444 AMBITO SALUD OCUPACIONAL	08-01-2024	24077034	10-01-2024	NO
12	Infracción al código sanitario - Agencia Punta Arenas F-117 FOLIO - 142004 AMBITO SALUD OCUPACIONAL	07-05-2024	2412079	08-05-2024	NO

**MUTUAL DE SEGURIDAD C.CH.C. Y FILIALES**

Notas a los Estados Financieros Consolidados

30 de junio de 2024 y 2023

# MUTUAL DE SEGURIDAD C.CH.C. Y FILIALES

## Notas a los Estados Financieros Consolidados

30 de junio de 2024 y 2023

### Nota 64 – Sanciones, continuación

Corr.	Descripciones	Fecha de Resolución	N° de Resolución	Fecha de Notificación	Reclamada Judicialmente
1	DIRECCION DEL TRABAJO Infracción Código del Trabajo F-42 FOLIO 3914230821 No cumplimiento de resolución fundada que autoriza sistema excepcional de distribución de jornada laboral.	26-07-2023	39142382	15-01-2024	NO
2	Infracción Código del Trabajo F-42 FOLIO 3090230091 No cumplimiento de resolución fundada que autoriza sistema excepcional de distribución de jornada laboral.	06-11-2023	3090239	15-01-2024	NO
3	Infracción Código del Trabajo F-42 FOLIO 7906231111 No exhibir toda la documentación exigida que deriva de las relaciones de trabajo.	20-11-2023	7906231111	05-02-2024	NO
4	Infracción Código del Trabajo F-42 FOLIO 7906231112 No pagar la indemnización por años de servicio.	20-11-2023	7906231111	05-02-2024	NO
5	Infracción Código del Trabajo F-42 FOLIO 7906231113 No pagar la indemnización por concepto de feriado proporcional.	20-11-2023	7906231111	05-02-2024	NO
6	Infracción Código del Trabajo F-42 FOLIO 8773230502 No exhibir toda la documentación necesaria para efectuar labores de fiscalización.	14-09-2023	8773230502	26-02-2024	NO
7	Infracción Código del Trabajo F-42 FOLIO 6373230151 No tomar todas las medidas necesarias para proteger eficazmente la integridad de los trabajadores.	18-12-2023	63732315	11-03-2024	NO
8	Infracción Código del Trabajo F-42 FOLIO 6373230152 No proporcionar elementos de protección personal que cumplan con los requisitos exigidos.	18-12-2023	63732315	11-03-2024	NO
9	Infracción Código del Trabajo F-42 FOLIO 6373230153 No cumplimiento de resolución sobre distribución de jornadas de trabajo y descanso.	18-12-2023	63732315	11-03-2024	NO
10	Infracción Código del Trabajo F-42 FOLIO 8040230522 No exhibir toda la documentación necesaria para efectuar labores de fiscalización.	15-06-2023	80402352	25-03-2024	NO
11	Infracción Código del Trabajo F-42 FOLIO 3274240371 No comparecer en forma personal a citación de la Dirección del Trabajo.	30-01-2024	32742437	13-05-2024	NO
12	Infracción Código del Trabajo F-42 FOLIO 983240231 No comparecer a la citación de la Dirección del Trabajo.	31-01-2024	9832423	22-04-2024	NO
13	Infracción Código del Trabajo F-42 FOLIO 3530230981 No comparecer a la citación de la Dirección del Trabajo.	15-06-2023	35302398	10-06-2024	NO

# MUTUAL DE SEGURIDAD C.CH.C. Y FILIALES

## Notas a los Estados Financieros Consolidados

30 de junio de 2024 y 2023

### Nota 65 - Hechos Posteriores

No existen hechos posteriores al 30 de junio de 2024

### Nota 66 - Hechos Relevantes

**21.03.2024:** Informa como Hecho Relevante que con fecha 19 de marzo de 2024, Mutual ha sido notificada de demanda de indemnización de perjuicios, Rol C-806-2024, del 27° Juzgado Civil de Santiago, por un monto total de \$723.607.188

**11.04.2024:** Informa como Hecho Relevante que con fecha 04 de abril de 2024, Mutual ha sido notificada de demanda de indemnización de perjuicios, Rol C-21525-2024, del 8° Juzgado Civil de Santiago, por un monto total de \$382.800.000.

**02.05.2024:** Informa como Hecho Relevante, que con motivo de la entrada en vigencia de la Ley N°21.561 que modifica el Código del Trabajo con el objeto de reducir la jornada laboral, también denominada “Ley 40 Horas”, a partir de hoy 02 de mayo, los siguientes Centros Mutual modificarán su horario de atención, conforme a la siguiente Tabla comparativa:

Centro Mutual	Horario de Atención Anterior (Hasta 30.04.2024)	Nuevo Horario de Atención (Desde el 02.05.2024)
El Salvador	Lun a vie de 9.00 a 13.00 y de 15.30 a 19.00 y sáb 09.00 a 12.45	Lun 10.00-13.00 y 15.30-18.45 Mar-vie 09.00-13.00 y 15.30-18.45 Sáb 09.00-12.45
Caldera	Lun a vie de 9.00 a 13.00 y de 15.30 a 19.00 sáb 09.00 a 12.45	Lun-vie 09.00-13.00 y de 15.30-18.35 Sáb 09.00-12.35
Vicuña	Lun a vie de 9.00 a 12.30 y de 13.15 a 18.00	Lun-jue 09.00-17.35 / vie 09.00-17.25
Coquimbo	Lun a vie de 9.00 a 13.15 y de 14.00 a 18.00	Lun-jue 09.00-17.35 / vie 09.00-17.25
La Calera	Lun a vie 08.30 a 17.30	Lun-jue 08.30-17.05 / vie 08.30-16.55
Casablanca	Lun a vie 08.30 a 17.30	Lun-jue 08.30-17.05 / vie 08.30-16.55
Quintero	Lun a vie 08.30 a 17.30	Lun-jue 08.30-17.05 / vie 08.30-16.55
Quillota	Lun a vie 08.30 a 17.30	Lun-jue 08.30-17.05 / vie 08.30-16.55
Peumo	Lun a vie 08.30 a 17.30	Lun-jue 08.30-17.15 / vie 08.30-16.15
Las Cabras	Lun a vie 08.30 a 17.30	Lun-jue 08.30-17.15 / vie 08.30-16.15
Litueche	Lun a vie 08.30 a 17.30	Lun-jue 08.30-17.15 / vie 08.30-16.15
Rengo	Lun a vie 08.30 a 17.30	Lun-jue 08.30-17.15 / vie 08.30-16.15
Santa Cruz	Lun a vie 08.30 a 17.30	Lun-jue 08.30-17.15 / vie 08.30-16.15
San Fernando	Lun a vie 08.30 a 17.30	Lun-jue 08.30-17.15 / vie 08.30-16.15
Coltauco	Lun a vie 9.00 a 17.30 sáb 9.00 a 11.30	Lun-jue 09.00-17.05 vie 09.00-16.55 sáb 09.00-11.30
Cauquenes	Lun a vie 08.30 a 18.00	Lun-jue 08.55-18.00 / vie 09.00-18.00
Las Condes	Lun a vie 8.30 a 13.00 y 14.00 a 18.00	Lun-jue 09.00-13.00 y de 14.00-18.00 vie 09.00-13.00 y de 14.00-17.00
Traiguén	Lun a vie 8.30 a 13.00 y 14.30 a 18.15	Lun-jue 09.00-13.00 y de 14.30-18.15 vie 08.45-13.00 y de 14.30-18.15
Loncoche	Lun a vie 8.30 a 13.00 y 14.30 a 18.15	Lun-jue 09.00-13.00 y de 14.30-18.15 vie 08.45-13.00 y de 14.30-18.15
Victoria	Lun a vie 8.30 a 13.00 y 14.30 a 18.15	Lun-jue 09.00-13.00 y de 14.30-18.15 vie 08.45-13.00 y de 14.30-18.15
Calbuco	Lun a vie 9.00 a 18.00	Lun-jue 09.00-17.35 / vie 9.00-17.25
Llanquihue	Lun a vie 9.00 a 13.00 y 14.00 a 18.00	Lun-jue 09.00-13.00 y de 14.00-17.50 vie 09.00-13.00 y de 14.00-17.40
Porvenir	Lun a vie 8.30 a 12.30 y 14.00 a 19.00	Lun-jue 08.30-12.30 y de 14.00-17.50 vie 08.30-12.30 y de 14.00-17.40

Finalmente, hacemos presente que estos nuevos horarios de atención no afectan los actuales esquemas de cobertura de rescate ni los convenios vigentes para atenciones ley en horario inhábil, sin perjuicio de lo cual nos encontramos monitoreando el servicio, a objeto de no afectar a nuestros trabajadores afiliados ni entidades adherentes.

## MUTUAL DE SEGURIDAD C.CH.C. Y FILIALES

Notas a los Estados Financieros Consolidados

30 de junio de 2024 y 2023

### Nota 66 - Hechos Relevantes, continuación

**19.06.2024:** Informa como Hecho Relevante el ajuste a la estructura organizacional de Mutual de Seguridad CChC, aprobado por el Directorio en su sesión N°806 de fecha 18 de junio 2024, comunicado a la organización hoy 19 de junio y en proceso de implementación durante los próximos días:

#### 1.- Gerencias con dependencia directa del Gerente General:

- La Gerencia Corporativa de Administración y Finanzas, a cargo de don Nicolás Dupré Graide, pasa a denominarse “Gerencia de Administración y Finanzas”.
- La Gerencia Corporativa de Seguridad y Salud en el Trabajo, a cargo de don Héctor Jaramillo Gutiérrez, pasa a denominarse “Gerencia de Seguridad y Salud en el Trabajo”
- Gerencia de Asuntos Legales, a cargo de la señora María Soledad Elizalde.
- Gerencia de Asuntos Corporativos y Riesgos, a cargo de doña Mariana Alcérreca Picart, pasa a denominarse “Gerencia de Asuntos Corporativos”.
- La Gerencia Corporativa de Personas, a cargo de don Christian Gilchrist Correa, pasa a denominarse “Gerencia de Personas y Desarrollo”.
- La Gerencia de Planificación Corporativa y Control de Gestión, a cargo de don Jorge Olivero Aliaga, pasa a denominarse “Gerencia de Planificación Estratégica y Control de Gestión”.
- La Gerencia Corporativa de Clientes y Operaciones, a cargo de don Rafael Herrera Zavala, pasa a denominarse “Gerencia de Clientes y Operaciones”.

En consecuencia, a partir del presente ajuste, se elimina la figura de “Gerentes Corporativos”, pasando a denominarse todos los reportes de la Gerencia General solo como Gerentes.

#### 2.- Gerencia que dejan de reportar al Gerente General:

- La Gerencia del Hospital Clínico, a cargo de don Ricardo Gamboa Letelier, pasa a depender, a contar de los próximos días, de la nueva Gerencia Zonal RM, que a su vez reportará a la Gerencia de Clientes y Operaciones.
- La Gerencia Nacional de Minería, a cargo de don Héctor Garay Carvajal, se fusiona en una nueva Gerencia Zonal Norte, pasando a depender de la Gerencia de Clientes y Operaciones.

# MUTUAL DE SEGURIDAD C.CH.C. Y FILIALES

Notas a los Estados Financieros Consolidados

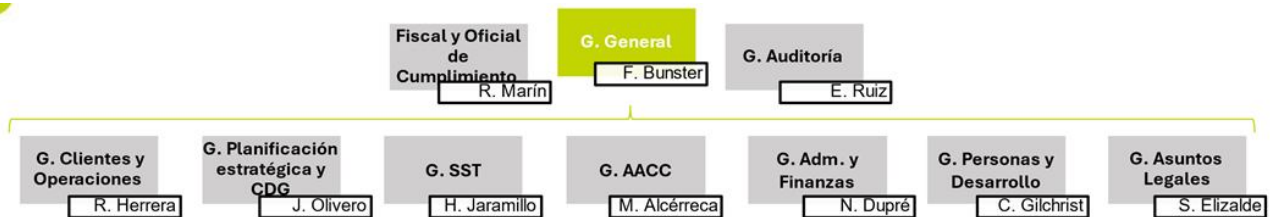
30 de junio de 2024 y 2023

## Nota 66 - Hechos Relevantes, continuación

3.- Gerencias y Áreas con dependencia del Directorio de Mutual:

- Gerencia de Auditoría Interna, a cargo de don Eduardo Ruiz Palma.
- Área de Gobiernos Corporativos y Cumplimiento, a cargo de don Rodrigo Marín Soto.

4.- De esta forma, a partir de las modificaciones antes indicadas, el organigrama de Mutual de Seguridad CChC, queda de la siguiente manera:



# MUTUAL DE SEGURIDAD C.CH.C. Y FILIALES

## Notas a los Estados Financieros Consolidados

30 de junio de 2024 y 2023

### Analisis Razonado de los Estados Financieros Consolidados

Se presenta cuadro con los principales indicadores financieros comparativos al 30 de junio de 2024 y 31 de diciembre 2023.

		Año 2024	Año 2023	
Liquidez	Prueba Acida	Act. Ctes. Menos Inventario	3,325	3,261
		Pas. Ctes.		
	Liquidez	Activo Corriente	3,366	3,297
		Pasivo Corriente		
	Solvencia	Total Activos	1,675	1,652
		Total Pasivos		
Endeudamiento	Razon de Endeudamiento	Total Pasivo Exigible	1,481	1,533
		Patrimonio		
	Porción de la Deuda	Pasivo Corriente	0,218	0,218
		Total Pasivo Exigible		
		Pasivo No Corriente	0,782	0,782
	Total Pasivo Exigible			
Rentabilidad	ROA	Utilidad	1,911%	3,300%
		Total Activos		
	ROE	Utilidad	4,739%	8,358%
		Patrimonio		

(\*) Rentabilidad calculada en base al Excedente del ejercicio

### Estado de situación financiera MM\$

Balance MM\$	2024	2023	Variación	%
Activos Corriente	378.267	366.218	12.049	3,29%
Activos No Corriente	486.159	477.252	8.907	1,87%
<b>Total Activos</b>	<b>864.426</b>	<b>843.470</b>	<b>20.956</b>	<b>2,48%</b>
Pasivos Corrientes	112.392	111.076	1.316	1,18%
Pasivos No Corrientes	403.563	399.408	4.155	1,04%
<b>Total pasivos</b>	<b>515.955</b>	<b>510.484</b>	<b>5.471</b>	<b>1,07%</b>
<b>Patrimonio</b>	<b>348.471</b>	<b>332.986</b>	<b>15.485</b>	<b>4,65%</b>
<b>Total Patrimonio + Pasivos</b>	<b>864.426</b>	<b>843.470</b>	<b>20.956</b>	<b>2,48%</b>

# MUTUAL DE SEGURIDAD C.CH.C. Y FILIALES

## Notas a los Estados Financieros Consolidados

30 de junio de 2024 y 2023

### Analisis Razonado de los Estados Financieros Consolidados, continuación

Mutual cuenta con:

- Activos totales de MM\$864.426 al 30 de junio de 2024, estos activos aumentaron en un 2,48% con respecto a diciembre de 2023 (+MM\$20.956), lo cual se debe principalmente a aumentos de Activos financieros a costo amortizado y valor razonable por +MM\$16.502 y propiedades, planta y equipos por MM\$5.234. Los indicadores de liquidez corriente y de prueba ácida se presentan variaciones respecto a diciembre 2023 debido a un aumento de los activos corrientes de un 3,29%.
- Pasivos totales de MM\$519.955 al 30 de junio de 2024, los cuales aumentaron un 1,07% respecto a diciembre de 2023 (+MM\$5.471), lo cual se debe principalmente a aumentos de las reservas de capitales representativos por +MM\$5.434.
- El Patrimonio neto aumentó en un +4,65% entre junio 2024 y diciembre 2023 (+MM\$15.485), explicado principalmente por el excedente del ejercicio.

Las principales reservas tuvieron un aumento neto de +MM\$7.161, principalmente por las reservas de capitales.

Comparativo al 30 de junio 2024 y diciembre de 2023 MM\$.

	jun-24	dic-23	diferencia	variación
Capitales representativos de pensiones vigentes	374.936	369.502	5.434	1,47%
Reserva por prestaciones médicas por otorgar	19.816	18.530	1.286	6,94%
Reserva por subsidios por pagar	2.248	1.990	258	12,95%
Reservas por indemnizaciones por pagar	1.299	1.288	11	0,87%
Reserva de siniestros ocurridos y no reportados (IBNR)	1.398	1.226	172	14,04%
<b>Total</b>	<b>399.697</b>	<b>392.536</b>	<b>7.161</b>	<b>1,82%</b>

### Estado de Resultado

Comparativo al 30 de junio de 2024 y 2023 MM\$.

AÑO 2024 MM\$	2024	2025	2024 vs 2023	
			Var. \$	Var. %
INGRESOS ORDINARIOS	273.470	266.718	6.752	2,53%
EGRESOS ORDINARIOS	-273.128	-267.864	-5.264	1,96%
<b>MARGEN BRUTO</b>	<b>343</b>	<b>-1.146</b>	<b>1.488</b>	<b>-129,90%</b>
OTROS INGRESOS	23.381	24.102	-721	-2,99%
OTROS EGRESOS	-6.556	-11.611	5.055	-43,54%
<b>TOTAL OTROS</b>	<b>16.825</b>	<b>12.491</b>	<b>4.335</b>	<b>34,70%</b>
<b>RESULTADO ANTES DE IMPUESTO</b>	<b>17.168</b>	<b>11.345</b>	<b>5.823</b>	<b>51,33%</b>
<b>UT (PERDIDA) OP DISCONTINUAS</b>				
<b>IMPTO A LA RENTA</b>	<b>-505</b>	<b>-627</b>	<b>121</b>	<b>-19,36%</b>
<b>EXCEDENTE (DÉFICIT) DEL EJERCICIO</b>	<b>16.663</b>	<b>10.718</b>	<b>5.944</b>	<b>55,46%</b>
UTILIDAD CONTROLADORA	16.515	10.524	5.991	56,92%
UT (PERDIDA) PART NO CONTROLADORA	147	194	-46	-23,94%
<b>EXCEDENTE (DÉFICIT) DEL EJERCICIO</b>	<b>16.663</b>	<b>10.718</b>	<b>5.944</b>	<b>55,46%</b>
UTILIDAD(PERDIDA) ACTUARIAL	-366	-715	349	-48,81%
<b>RESULTADO INTEGRAL</b>	<b>16.297</b>	<b>10.004</b>	<b>6.293</b>	<b>62,91%</b>
<b>% Margen Bruto</b>	<b>0,12%</b>	<b>-0,39%</b>		
<b>% Margen Integral</b>	<b>5,49%</b>	<b>3,44%</b>		
<b>EBIDA</b>	<b>3,38%</b>	<b>2,55%</b>		

## MUTUAL DE SEGURIDAD C.CH.C. Y FILIALES

### Notas a los Estados Financieros Consolidados

30 de junio de 2024 y 2023

#### Analisis Razonado de los Estados Financieros Consolidados, continuación

El margen bruto a junio de 2024 es de MM\$343 mostrando una mejora de MM\$1.488 con respecto al resultado comparable del mismo periodo 2023, mientras que el excedente del ejercicio asciende a MM\$16.663, mayor en MM\$5.944 comparado al 2023. Al 30 de junio de 2024 los ingresos ordinarios registraron un aumento de un +2,53% y los egresos ordinarios aumentaron en un +1,96% lo anterior principalmente dado por:

- Ingresos ordinarios:

	jun-24	jun-23	diferencia	variación
Ingresos por Cotización Basica	137.718	132.020	5.699	4,32%
Ingresos por cotización Adicional	79.169	76.925	2.244	2,92%
Venta de servicios medicos a terceros	32.844	34.071 -	1.226	-3,60%
Otros ingresos ordinarios	17.683	17.963 -	280	-1,56%
<b>Total</b>	<b>267.415</b>	<b>260.978</b>	<b>6.436</b>	<b>2,47%</b>

- Aumento de Ingresos por cotizaciones totales respecto a junio 2023 de MM\$7.220 (3,41%). La cobertura de trabajadores protegidos promedio disminuyo en 0,47% (-10.764)

Promedio anual	jun-24	jun-23	diferencia	variación
Trabajadores protegidos	2.302.859	2.313.623 -	10.764	-0,47%

- Egresos ordinarios:

	jun-24	jun-23	diferencia	variación
Subsidios	28.332	31.144 -	2.812	-9,03%
Indemnizaciones	4.127	3.041	1.086	35,72%
Pensiones	16.097	14.945	1.152	7,71%
Prestaciones medicas	103.997	93.333	10.664	11,43%
Prestaciones preventivas de riesgos	46.506	47.396 -	890	-1,88%
Variación de los capitales representativos	5.434	9.003 -	3.569	-39,64%
Gastos de Administración y otros egresos ordinarios	25.716	25.257	459	1,82%
<b>Total</b>	<b>230.209</b>	<b>224.118</b>	<b>6.090</b>	<b>2,72%</b>

- Existió una disminución en gastos por beneficios económicos (Subsidios, Indemnizaciones y pensiones) por MM\$574 con respecto a junio 2023 (-1,17%).
- Los gastos de prestaciones medicas y prestaciones preventivas de riesgos aumentaron MM\$9.774 con respecto a junio 2023 (+6,95%)
- Los gastos de administración y otros egresos ordinarios aumentaron MM\$459 con respecto a junio 2023 (+1,82%)



## DECLARACION DE RESPONSABILIDAD

Estados Financieros al 30 de junio de 2024

Razón Social : Mutua de Seguridad CChC






RUT : 70.285.100-9

En cumplimiento de lo dispuesto por la Superintendencia de Seguridad Social, con fecha 14 de agosto de 2024, los abajo firmantes, en su calidad de directores que representan la mayoría requerida por los estatutos sociales para la adopción de acuerdos y el Gerente General, se declaran responsables respecto de la veracidad de la información incorporada en el presente informe Trimestral sobre los Estados Financieros de Mutua de Seguridad CChC al 30 de junio de 2024, de acuerdo al siguiente detalle:

CONSOLIDADO (X)      INDIVIDUAL (X)

1. Identificación
2. Estados Financieros
  - a) Estado de Situación Financiera Clasificado
  - b) Estado de Resultados por Función
  - c) Estado de Resultados Integral
  - d) Estado de Cambios en el Patrimonio Neto
  - e) Estado de Flujo de Efectivo Directo
  - f) Notas Explicativas a los Estados Financieros
  - g) Balance de Comprobación y Saldos
3. Hechos Relevantes
4. Análisis Razonado de los Estados Financieros

RUT	NOMBRE	CARGO	FIRMA
6.334.547-4	LEONARDO DANERI JONES	DIRECTOR EMPRESARIAL	
5.622.233-2	MÓNICA PÉREZ NOVOA	DIRECTORA EMPRESARIAL	
7.017.619-K	RAIMUNDO RENCORET RÍOS	DIRECTOR EMPRESARIAL	
8.190.497-9	JORGE PEÑA COLLAO	DIRECTOR LABORAL	

8.407.189-7	DANIEL CONTRERAS VALLE	DIRECTOR LABORAL	
13.670.147-9	SEBASTIÁN ORTIZ ALARCÓN	DIRECTOR LABORAL	
14.506.537-2	FELIPE BUNSTER ECHENIQUE	GERENTE GENERAL	
14.047.787-7	NICOLAS DUPRE GRAIDE	GERENTE DE ADMINISTRACIÓN Y FINANZAS	
9.840.585-2	ÓSCAR GODOY BELLO	CONTADOR	

Santiago, 14 de agosto de 2024.