

FORMATO FUPEF- IFRS

IDENTIFICACIÓN

1.01	Razón Social	MUTUAL DE SEGURIDAD CAMARA CHILENA DE LA CONSTRUCCION
1.02	Naturaleza Jurídica	CORPORACION DE DERECHO PRIVADO SIN FINES DE LUCRO
1.03	RUT	70.285.100-9
1.04	Domicilio	AV. LIBERTADOR BERNARDO O'HIGGINS 194
1.05	Región	METROPOLITANA
1.06	Teléfono	227879118
1.07	E-mail	avaldes@mutual.cl
1.08	Representante Legal	FELIPE BUNSTER ECHENIQUE
1.09	Gerente General	FELIPE BUNSTER ECHENIQUE
1.10	Directorio	

Cargo	R (*)	Nombre	Rut
Presidente	(E)	RAIMUNDO RENCORET RIOS	7.017.619-k
Director	(E)	RAIMUNDO RENCORET RIOS	7.017.619-k
Director	(E)	MÓNICA PÉREZ NOVOA	5.622.233-2
Director	(E)	MIGUEL PEREZ COVARRUBIAS	8.758.037-7
Director	(T)	JORGE PEÑA COLLAO	8.190.497-9
Director	(T)	DEVORA AVILA PALMA	12.321.675-k
Director	(T)	VICTOR CORDOVA PAVEZ	8.408.525-1

1.11	Número de entidades empleadoras adherentes	101.107
1.12	Número de trabajadores afiliados	2.588.425
1.13	Número de Pensionados	Invalidez: 4.134 Viudez: 3.166 Madre de hijo de filiación no matrimonial: 637 Orfandad: 1.201
1.14	Número de trabajadores de la Mutualidad	Permanentes: 6.146 Plazo Fijo : 587
1.15	Patrimonio	M\$ 429.634.789

Estados Financieros Consolidados

MUTUAL DE SEGURIDAD C.CH.C. Y FILIALES

Santiago, Chile

31 de marzo de 2026 y 2025 y al 31 de diciembre de 2025

Estados Financieros Consolidados

MUTUAL DE SEGURIDAD C.CH.C. Y FILIALES

31 de marzo de 2026 y 2025 y al 31 de diciembre de 2025

Índice

Estados de Situación Financiera Consolidados.....	1
Estados Consolidados de Resultados Integrales	3
Estados Consolidados de Cambios en el Patrimonio Neto.....	4
Estados Consolidados de Flujos de Efectivo (Método Directo)	5
Nota 1 - Información General	6
Nota 2 - Bases de Presentación de los Estados Financieros y Políticas Contables Aplicadas	7
Nota 3 - Futuros Cambios Contables	32
Nota 4 - Gestión de Riesgos	33
Nota 5 - Estimaciones y Criterios Contables	38
Nota 6 - Efectivo y Efectivo Equivalente.....	40
Nota 7 - Activos Financieros a Costo Amortizado	44
Nota 8 - Activos Financieros a Valor Razonable	48
Nota 9 - Otros Activos Financieros.....	51
Nota 10 - Instrumentos Financieros por Categoría.....	52
Nota 11 - Deudores Previsionales, Neto	53
Nota 12 - Aportes Legales por Cobrar, Neto	55
Nota 13 - Deudores por Venta Servicios a Terceros, Neto.....	56
Nota 14 - Cuentas por Cobrar a Entidades relacionadas	60
Nota 15 - Otras Cuentas por Cobrar, Neto	61
Nota 16 - Inventarios.....	63
Nota 17 - Activos y Pasivos de Cobertura	63
Nota 18 - Activos Entregados en Garantía Sujetos a Venta o a una Nueva Garantía.....	63
Nota 19 - Gastos Pagados por Anticipado	64
Nota 20 - Activos por Impuestos Corrientes	64
Nota 21 - Otros Activos Corrientes y no Corrientes	65
Nota 22 - Activos no Corrientes y Grupos en Desapropiación Clasificados como Mantenidos para la Venta	66
Nota 23 - Inversiones en Asociadas y en Negocios Conjuntos Contabilizadas por el Método de la Participación	67
Nota 24 - Otras Inversiones Contabilizadas por el Método de la Participación	69
Nota 25 - Activos Intangibles, Neto	70
Nota 26 - Propiedades, Planta y Equipo, Neto	74
Nota 27 - Propiedades de Inversión	78
Nota 28 - Pasivos Financieros	78
Nota 29 - Prestaciones por Pagar	86
Nota 30 - Acreedores Comerciales y otras Cuentas por Pagar	87
Nota 31 - Cuentas por Pagar a Entidades relacionadas.....	88
Nota 32 - Reservas por Contratos de Seguros.....	89

Estados Financieros Consolidados

MUTUAL DE SEGURIDAD C.CH.C. Y FILIALES

31 de marzo de 2026 y 2025 y al 31 de diciembre de 2025

Nota 33 - Provisiones, Retenciones, Obligaciones Previsionales e Impuestos	102
Nota 34 - Impuesto Corriente e Impuestos Diferidos	106
Nota 35 - Obligaciones por Beneficios Post - Empleo	108
Nota 36 - Otros Pasivos	112
Nota 37 - Ingresos Diferidos.....	112
Nota 38 - Pasivos Devengados.....	112
Nota 39 - Pasivos Incluidos en Grupos de Activos Clasificados como Mantenidos para la Venta	112
Nota 40 - Fondo de Contingencia.....	113
Nota 41 - Otras Reservas.....	114
Nota 42 - Intereses, Reajustes y Multas por Cotizaciones.....	114
Nota 43 - Rentas de Inversiones	115
Nota 44 - Estado de Resultado de las Ventas de Servicios Médicos a Terceros.....	116
Nota 45 - Subsidios.....	118
Nota 46 - Indemnizaciones.....	119
Nota 47 - Pensiones.....	120
Nota 48 - Prestaciones Médicas.....	121
Nota 49 - Prestaciones Preventivas de Riesgos.....	124
Nota 50 - Funciones Técnicas.....	131
Nota 51 - Gastos de Administración	132
Nota 52 - Estipendios del Directorio	133
Nota 53 - Pérdidas por Deterioro (Reversiones).....	134
Nota 54 - Otros Ingresos y otros Egresos	134
Nota 55 - Diferencia de Cambio y otras Unidades de Reajuste	135
Nota 56 - Otros Ingresos Percibidos - otros Egresos Efectuados	136
Nota 57 - Otras Fuentes de Financiamiento - otros Desembolsos por Financiamiento.....	136
Nota 58 - Otros Ingresos de Inversión - otros Desembolsos de Inversión	137
Nota 59 - Contingencias.....	138
Nota 60 - Compromisos	139
Nota 61 - Combinaciones de Negocios	139
Nota 62 - Transacciones con partes relacionadas.....	139
Nota 63 - Negocios Conjuntos	142
Nota 64 - Sanciones.....	143
Nota 65 - Hechos Posteriores	143
Analisis Razonado	145
M\$: Cifras expresadas en miles de pesos chilenosUF:Cifras expresadas en unidades de fomento	

Estados Financieros Consolidados

MUTUAL DE SEGURIDAD C.CH.C. Y FILIALES

31 de marzo de 2026 y 2025 y al 31 de diciembre de 2025

MUTUAL DE SEGURIDAD C.CH.C. Y FILIALES

Estados de Situación Financiera Consolidados

31 de marzo de 2026 y al 31 de diciembre 2025

Estados de Situación Financiera Consolidados

CODIGO	ACTIVOS	Nota	2026 M\$	2025 M\$
Activos Corrientes				
11010	Efectivo y efectivo equivalente	(6)	21.784.029	23.449.491
11020	Activos financieros a costo amortizado	(7)	44.966.320	54.633.023
11030	Activos financieros a valor razonable con cambios en resultado	(8)	265.736.074	258.052.756
11050	Deudores previsionales, neto	(11)	42.724.669	45.022.208
11060	Aportes legales por cobrar, neto	(12)	112.667	146.140
11070	Deudores por venta servicios a terceros, neto	(13)	24.262.088	19.840.394
11080	Cuentas por cobrar a entidades relacionadas	(14)	-	-
11090	Otras cuentas por cobrar, neto	(15)	12.977.628	12.682.855
11100	Inventarios	(16)	5.678.004	5.359.835
11120	Gastos pagados por anticipado	(19)	9.259.025	6.469.286
11130	Activos por impuestos corrientes	(20)	4.279.569	4.859.870
11140	Otros activos corrientes	(21)	5.663.543	1.471.372
11200	Subtotal activos corrientes		<u>437.443.616</u>	<u>431.987.230</u>
11300	Activos no corrientes y grupos en desapropiación clasificados como mantenidos para la venta	(22)	-	-
11000	Total activos corrientes		<u>437.443.616</u>	<u>431.987.230</u>
Activos no Corrientes				
12010	Activos financieros a costo amortizado	(7)	300.945.578	287.818.252
12030	Deudores previsionales, neto	(11)	2.867.919	2.563.536
12040	Deudores por venta de servicios a terceros, neto	(13)	5.075.006	5.870.960
12050	Cuentas por cobrar a entidades relacionadas	(14)	-	-
12060	Otras cuentas por cobrar, neto	(15)	2.989.405	3.626.260
12070	Inversiones en asociadas y en negocios conjuntos contabilizadas por el método de la participación	(23)	-	-
12080	Otras inversiones contabilizadas por el método de la participación	(24)	-	-
12100	Intangibles, neto	(25)	48.528.500	49.346.499
12110	Propiedades, plantas y equipos, neto	(26)	175.797.475	174.724.370
12120	Propiedades de inversión	(27)	-	-
12130	Gastos pagados por anticipado	(19)	8.331.906	10.091.121
12140	Activos por impuestos diferidos	(34)	1.250.764	1.344.996
12150	Otros activos no corrientes	(21)	1.156.305	1.208.355
12000	Total activos no corrientes		<u>546.942.858</u>	<u>536.594.349</u>
10000	Total Activos		<u>984.386.474</u>	<u>968.581.579</u>

Las notas adjuntas números 1 al 65 forman parte integral de estos estados financieros consolidados

MUTUAL DE SEGURIDAD C.CH.C. Y FILIALES

Estados de Situación Financiera Consolidados

31 de marzo de 2026 y al 31 de diciembre 2025

CODIGO	PASIVOS Y PATRIMONIO NETO	Nota	2026 M\$	2025 M\$
Pasivos				
Pasivos Corrientes				
21010	Pasivos financieros corrientes	(28)	5.286.611	5.156.611
21020	Prestaciones por pagar	(29)	3.396.682	3.371.610
21030	Acreedores comerciales y otras cuentas por pagar	(30)	29.301.752	28.549.731
21040	Cuentas por pagar a entidades relacionadas	(31)	1.346.257	1.039.472
21050	Capitales representativos de pensiones vigentes	(32)	18.848.653	19.117.868
21060	Reserva por prestaciones médicas por otorgar	(32)	3.410.821	3.308.639
21070	Reserva por subsidios por pagar	(32)	3.443.970	3.869.427
21080	Reserva por indemnizaciones por pagar	(32)	971.829	922.953
21090	Reserva adicional por insuficiencia de pasivos	(32)	-	-
21100	Reserva de siniestros ocurridos y no reportados (IBNR)	(32)	1.170.643	1.164.885
21110	Provisiones	(33)	38.858.259	34.120.150
21120	Retenciones, obligaciones previsionales e impuestos	(33)	10.573.061	9.727.849
21130	Impuestos por pagar	(34)	-	-
21140	Obligación por beneficios post empleo y otros beneficios	(35)	2.243.998	2.140.869
21160	Otros pasivos corrientes	(36)	822.833	5.584
21170	Ingresos diferidos	(37)	-	-
21180	Pasivos devengados	(38)	13.111.053	15.665.117
21200	Subtotal pasivos corrientes		<u>132.786.422</u>	<u>128.160.765</u>
21300	Pasivos incluidos en grupos de activos clasificados como mantenidos para la venta	(39)	-	-
21000	Total pasivos corrientes		<u>132.786.422</u>	<u>128.160.765</u>
Pasivos no Corrientes				
22010	Pasivos financieros no corrientes	(28)	8.137.640	8.882.689
22020	Acreedores comerciales y otras cuentas por pagar	(30)	-	-
22030	Obligación por beneficios post empleo y otros beneficios	(35)	21.487.731	20.451.585
22040	Cuentas por pagar a entidades relacionadas	(31)	-	-
22050	Capitales representativos de pensiones vigentes	(32)	369.412.865	371.783.118
22060	Reserva por prestaciones médicas por otorgar	(32)	21.474.354	21.658.902
22070	Reserva por subsidios por pagar	(32)	96.689	104.149
22080	Reserva por indemnizaciones por pagar	(32)	593.518	588.971
22090	Reserva de siniestros ocurridos y no reportados (IBNR)	(32)	135.573	172.927
22100	Reserva adicional por insuficiencia de pasivos	(32)	-	-
22120	Pasivos por impuestos diferidos	(34)	589.727	649.775
22130	Otros pasivos no corrientes	(36)	37.166	38.561
22000	Total pasivos no corrientes		<u>421.965.263</u>	<u>424.330.677</u>
Patrimonio Neto				
23010	Fondos acumulados		367.651.524	323.734.913
23020	Fondo de reserva eventualidades		11.798.325	11.798.325
23030	Fondo de contingencia	(40)	36.683.188	36.399.588
23050	Otras reservas	(41)	-	-
23060	Excedente (déficit) del ejercicio		12.791.756	43.480.296
23100	Total patrimonio		<u>428.924.793</u>	<u>415.413.122</u>
23110	Participación no controladora		709.996	677.015
23000	Subtotal patrimonio neto		<u>429.634.789</u>	<u>416.090.137</u>
20000	Total Pasivos y Patrimonio Neto		<u>984.386.474</u>	<u>968.581.579</u>

Las notas adjuntas números 1 al 65 forman parte integral de estos estados financieros consolidados

MUTUAL DE SEGURIDAD C.CH.C. Y FILIALES

Estados Consolidados de Resultados Integrales

Por los años terminados al 31 de marzo de 2026 y 2025

Estados Consolidados de Resultados Integrales

CODIGO	Nota	2026 M\$	2025 M\$
41010		79.634.338	74.960.013
41020		46.362.588	42.474.648
41040		956.851	855.127
41050	(42)	2.622.847	2.193.201
41060	(43)	22.536.117	20.944.433
41070	(44)	8.005.673	8.644.359
41000	(54)	<u>160.118.414</u>	<u>150.071.781</u>
42010		(15.018.012)	(15.928.821)
42020	(45)	(2.024.310)	(1.703.759)
42030	(46)	(8.651.654)	(8.276.008)
42040	(47)	(54.331.434)	(51.480.246)
42050	(48)	(29.746.060)	(23.462.299)
42060	(49)	(3.466.372)	(3.761.482)
42070	(50)	2.639.468	(3.981.694)
42080		(67.139)	(1.282.715)
42090		432.917	(138.267)
42100		(53.423)	(130.755)
42110		31.596	(44.848)
42120		-	-
42130	(44)	(22.536.117)	(20.944.433)
42140	(43)	(431)	(34.476)
42150	(51)	(12.288.993)	(8.572.763)
42160	(53)	(925.753)	(694.184)
42170	(54)	(7.288.887)	(5.954.351)
42000		<u>(153.294.604)</u>	<u>(146.391.101)</u>
43000		<u>6.823.810</u>	<u>3.680.680</u>
44010			
44020	(43)	9.721.194	9.058.275
44040	(43)	(6.498.029)	(2.694.768)
44050	(23)(24)	-	-
44060	(54)	474.020	1.404.764
44070	(54)	(400.475)	(408.377)
44080	(55)	1.691.736	(2.903.398)
44090	(55)	<u>1.179.874</u>	<u>5.630.507</u>
44000	Resultado antes de impuestos	12.992.130	13.767.683
45010		-	-
45020	(34)	(167.394)	(137.437)
46000		<u>12.824.736</u>	<u>13.630.246</u>
47010		12.791.756	13.587.406
47020		32.980	42.840
47000		<u>12.824.736</u>	<u>13.630.246</u>
48010		-	-
48020		-	-
48030		-	-
48040		-	-
48050		-	-
48060	(35)	570.858	385.398
48070	(34)	-	-
48000		<u>570.858</u>	<u>385.398</u>
49000	Total resultado integral	13.395.594	14.015.644

Las notas adjuntas números 1 al 65 forman parte integral de estos estados financieros consolidados

MUTUAL DE SEGURIDAD C.CH.C. Y FILIALES

Estados Consolidados de Cambios en el Patrimonio Neto

31 de marzo de 2026 y al 31 de diciembre de 2025

Estados Consolidados de Cambios en el Patrimonio Neto

	Valoración de Reservas			Cuentas de Valoración		Excedente (Déficit) de Ejercicios Anteriores	Fondos Acumulados		Resultados en Cobertura de Flujos de Caja	Otros Resultados Integrales	Participaciones no Controladas	Total
	Fondo de Reserva Eventualidades	Fondo de Contingencias	Otras Reservas	Ajustes de Inv. a Valor Razonable	Ajustes Acumulado por Diferencia de Conversión		Excedente (Déficit) de Ejercicios	Resultados en Valuación de Propiedades				
	M\$	M\$	M\$	M\$	M\$	M\$	M\$	M\$	M\$	M\$	M\$	M\$
Saldo inicial al 01/01/2026	11.798.325	36.399.588	-	-	-	323.734.913	43.480.296	-	-	-	677.015	416.090.137
Utilidad Ejercicio 2025	-	-	-	-	-	43.480.296	(43.480.296)	-	-	-	-	-
Incremento (decremento) resultado de combinaciones de negocios	-	-	-	-	-	-	-	-	-	-	-	-
Resultado de gastos e ingresos integrales	-	-	-	-	-	-	-	-	-	-	-	-
Dividendos	-	-	-	-	-	-	-	-	-	-	-	-
Ajustes anual del fondo de reserva de eventualidades	-	-	-	-	-	-	-	-	-	-	-	-
Diferencia positiva del GPE menos GAP	-	-	-	-	-	-	-	-	-	-	-	-
0,25% del ingreso por cotización	-	317.384	-	-	-	(317.384)	-	-	-	-	-	-
Recursos del FC que exceden el límite del 100%	-	-	-	-	-	-	-	-	-	-	-	-
Gasto en pensiones y otros beneficios con cargo FC	-	(564.312)	-	-	-	564.312	-	-	-	-	-	-
Otros cargos (abonos) al FC	-	530.528	-	-	-	(530.528)	-	-	-	-	-	-
Variaciones patrimoniales (VPP)	-	-	-	-	-	-	-	-	-	-	1	1
Indemnización años de servicio (IAS)	-	-	-	-	-	570.858	-	-	-	-	-	570.858
Variaciones Patrimoniales (Traspaso Fondos de)	-	-	-	-	-	149.505	-	-	-	-	-	149.505
Prestaciones médicas s/C 3544	-	-	-	-	-	-	-	-	-	-	-	-
Descanso reparatorio Ley 21.530 (*)	-	-	-	-	-	(448)	-	-	-	-	-	(448)
Excedente (déficit) del ejercicio	-	-	-	-	-	-	12.791.756	-	-	-	32.980	12.824.736
Saldo final al 31/03/2026	11.798.325	36.683.188	-	-	-	367.651.524	12.791.756	-	-	-	709.996	429.634.789

	Valoración de Reservas			Cuentas de Valoración		Excedente (Déficit) de Ejercicios Anteriores	Fondos Acumulados		Resultados en Cobertura de Flujos de Caja	Otros Resultados Integrales	Participaciones no Controladas	Total
	Fondo de Reserva Eventualidades	Fondo de Contingencias	Otras Reservas	Ajustes de Inv. a Valor Razonable	Ajustes Acumulado por Diferencia de Conversión		Excedente (Déficit) de Ejercicios	Resultados en Valuación de Propiedades				
	M\$	M\$	M\$	M\$	M\$	M\$	M\$	M\$	M\$	M\$	M\$	M\$
Saldo inicial al 01/01/2025	11.404.134	35.189.261	-	-	-	286.018.628	39.183.734	-	-	-	603.532	372.399.289
Utilidad Ejercicio 2024	-	-	-	-	-	39.183.734	(39.183.734)	-	-	-	-	-
Incremento (decremento) resultado de combinaciones de negocios	-	-	-	-	-	-	-	-	-	-	-	-
Resultado de gastos e ingresos integrales	-	-	-	-	-	-	-	-	-	-	-	-
Dividendos	-	-	-	-	-	-	-	-	-	-	-	-
Ajustes anual del fondo de reserva de eventualidades	394.191	-	-	-	-	(394.191)	-	-	-	-	-	-
Diferencia positiva del GPE menos GAP	-	-	-	-	-	-	-	-	-	-	-	-
0,25% del ingreso por cotización	-	1.218.565	-	-	-	(1.218.565)	-	-	-	-	-	-
Recursos del FC que exceden el límite del 100%	-	-	-	-	-	-	-	-	-	-	-	-
Gasto en pensiones y otros beneficios con cargo FC	-	(2.233.607)	-	-	-	2.233.607	-	-	-	-	-	-
Otros cargos (abonos) al FC	-	2.225.369	-	-	-	(2.225.369)	-	-	-	-	-	-
Variaciones patrimoniales (VPP)	-	-	-	-	-	-	-	-	-	-	(64.724)	(64.724)
Indemnización años de servicio (IAS)	-	-	-	-	-	(783.811)	-	-	-	-	-	(783.811)
Variaciones Patrimoniales (Traspaso Fondos de)	-	-	-	-	-	1.044.253	-	-	-	-	-	1.044.253
Prestaciones médicas s/C 3544	-	-	-	-	-	-	-	-	-	-	-	-
Descanso reparatorio Ley 21.530 (*)	-	-	-	-	-	(123.373)	-	-	-	-	-	(123.373)
Excedente (déficit) del ejercicio	-	-	-	-	-	-	43.480.296	-	-	-	138.207	43.618.503
Saldo final al 31/12/2025	11.798.325	36.399.588	-	-	-	323.734.913	43.480.296	-	-	-	677.015	416.090.137

(*) En los presentes Estados Financieros Mutual reconoce la Provisión por concepto descanso reparatorio según lo publicado en la ley N°21.530 que "establece un derecho al descanso reparatorio para trabajadores de la salud del sector privado, como reconocimiento a su labor durante la pandemia de covid-19, según indicaciones de SUSESO contenidas en ORD.: O-02-ISESAT-00049-2023"

Las notas adjuntas números 1 al 65 forman parte integral de estos estados financieros consolidados

MUTUAL DE SEGURIDAD C.CH.C. Y FILIALES

Estados Consolidados de Flujos de Efectivo (Método Directo)

Por los años terminados al 31 de marzo de 2026 y 2025

Estados Consolidados de Flujos de Efectivo (Método Directo)

CODIGO	Nota	2026 M\$	2025 M\$
91110		82.521.029	77.800.753
91120		48.043.201	44.084.299
91140		956.853	855.129
91150		254.908	311.221
91160		22.548.000	23.163.000
91170		9.777.437	10.995.035
91100		164.101.428	157.209.437
91510		(15.061.000)	(16.035.000)
91520		(2.024.310)	(1.703.759)
91530		(10.089.690)	(9.496.241)
91540		(53.471.236)	(49.610.264)
91550		(28.552.055)	(26.490.411)
91560		(2.322.541)	(2.154.839)
91570		(20.108.161)	(18.656.221)
91580		(9.770.865)	(9.065.345)
91590		(110.022)	(168.525)
91600		(8.936.892)	(11.967.284)
91610		(2.871.000)	(3.218.000)
91500		(153.317.772)	(148.565.889)
91000		10.783.656	8.643.548
92110		291.446	-
92120		-	-
92100		291.446	-
92510		-	(7.040)
92520		(1.331.397)	(1.224.123)
92500		(1.331.397)	(1.231.163)
92000		(1.039.951)	(1.231.163)
93110		1.648.786	1.593.000
93120		-	-
93130		-	-
93140		24.624.316	12.281.769
93150		17.637.106	6.612.642
93160		-	-
93100		43.910.208	20.487.411
93510		(6.700.859)	(5.041.588)
93520		-	-
93530		-	-
93540		(25.456.939)	(12.425.084)
93550		(23.226.180)	(7.175.674)
93560		-	-
93500		(55.383.978)	(24.642.346)
93000		(11.473.770)	(4.154.935)
94000		(1.730.065)	3.257.450
94500		64.603	(1.398.149)
95000		(1.665.462)	1.859.301
95500		23.449.491	28.644.264
96000		21.784.029	30.503.565

Las notas adjuntas números 1 al 65 forman parte integral de estos estados financieros consolidados

MUTUAL DE SEGURIDAD C.CH.C. Y FILIALES

Notas a los Estados Financieros Consolidados

31 de marzo de 2026 y 2025 y al 31 de diciembre de 2025

Nota 1 - Información General

a) Constitución y objetivo de la institución

Mutual de Seguridad de la Cámara Chilena de la Construcción, en adelante "Mutual", obtuvo su personería jurídica mediante el Decreto Supremo N°3026, de 18 de octubre de 1963, del Ministerio de Justicia, mismo Decreto que aprobó sus Estatutos.

La Mutual es una corporación de derecho privado regida por las normas contenidas en el Título XXXIII del Código Civil y tiene por objeto administrar, sin fines de lucro, el Seguro Social Obligatorio contra Riesgos de Accidentes del Trabajo y Enfermedades Profesionales y de otros aspectos relacionados con la salud de los trabajadores que presten servicios a las entidades empleadoras adherentes, y el mismo seguro respecto de otras personas que, en virtud de autorización legal, puedan cubrir sus riesgos profesionales en la Mutual, de acuerdo con las disposiciones de la Ley N°16.744 y su reglamentación complementaria.

Las actividades de la Mutual son fiscalizadas por la Superintendencia de Seguridad Social, según lo establece el Artículo 20 del Decreto Supremo N°285, de 26 de febrero de 1969, del Ministerio del Trabajo y Previsión Social.

Su sede corporativa se encuentra ubicada en Avenida Libertador Bernardo O'Higgins N°194, pisos 3 al 11, Santiago Centro.

Los presentes Estados Financieros fueron aprobados por el Directorio en sesión ordinaria celebrada con fecha 23 de abril de 2026.

b) Gobierno corporativo

Mutual de Seguridad de la Cámara Chilena de la Construcción ha asumido el desafío de adherir a prácticas de Gobierno Corporativo para alcanzar mejoras en la gestión, en la estrategia corporativa, poner foco en la creación de valor a largo plazo, en general contribuir a un mejor desempeño, con menor costo de capital y en definitiva una mayor valoración de la organización, lograr agilidad en la gestión y una mayor valoración de la Mutual, agregando así un elemento adicional a nuestras acciones orientadas a alcanzar nuestros propósitos corporativos, cumplir con nuestra Misión y con el compromiso y la responsabilidad.

MUTUAL DE SEGURIDAD C.CH.C. Y FILIALES

Notas a los Estados Financieros Consolidados

31 de marzo de 2026 y 2025 y al 31 de diciembre de 2025

Nota 2 - Bases de Presentación de los Estados Financieros y Políticas Contables Aplicadas

2.1) Bases de preparación

Los presentes estados financieros consolidados de Mutual de Seguridad de la Cámara Chilena de la Construcción y Filiales terminados al 31 de marzo de 2026 y 2025 y al 31 de diciembre de 2025, han sido preparados de acuerdo con Normas Internacionales de Información Financiera (NIIF) y con las normas e instrucciones impartidas por la Superintendencia de Seguridad Social, las que primarán sobre las NIIF en caso de existir discrepancias.

Las notas a los estados financieros consolidados contienen información adicional a la presentada en los estados de situación financiera, resultados integrales, cambios en el patrimonio neto y flujos de efectivo.

Los estados financieros consolidados han sido preparados para reflejar la situación financiera de la Mutual de Seguridad de la Cámara Chilena de la Construcción y Filiales, a base de los criterios definidos en Libro VIII "Aspectos Financiero Contables" del Compendio de Normas del Seguro Social de Accidentes del Trabajo y Enfermedades Profesionales de la Ley N°16.744 aprobado en Resolución Exenta N°156 y con vigencia a contar del 6 de marzo de 2018 de la Superintendencia de Seguridad Social, antes de proceder a la consolidación línea a línea, de los estados financieros de las filiales detalladas en Nota 23 a los estados financieros. En consecuencia, para su adecuada interpretación, estos estados financieros deben ser leídos y analizados en conjunto con los estados financieros consolidados de la Mutual de Seguridad de la Cámara Chilena de la Construcción y filiales.

Los presentes estados financieros consolidados cubren los siguientes períodos:

- Estados de situación financiera consolidados al 31 de marzo de 2026 y al 31 de diciembre de 2025
- Estados consolidados de resultados integrales por los años terminados al 31 de marzo de 2026 y 2025.
- Estados consolidados de cambios en el patrimonio neto por los años terminados al 31 de marzo de 2026 y al 31 de diciembre de 2025
- Estados consolidados de flujos de efectivo directo por los años terminados al 31 de marzo de 2026 y 2025.

La preparación de los estados financieros consolidados conforme a las NIIF requiere el uso de ciertas estimaciones contables críticas. También exige a la Administración que ejerza su juicio en el proceso de aplicación de las políticas contables de la Mutual. En Nota 5 se revelan las áreas que implican un mayor grado de juicio o complejidad o las áreas donde las hipótesis y estimaciones son significativas para los estados financieros consolidados.

Las notas adjuntas números 1 al 65 forman parte integral de estos estados financieros consolidados

MUTUAL DE SEGURIDAD C.CH.C. Y FILIALES

Notas a los Estados Financieros Consolidados

31 de marzo de 2026 y 2025 y al 31 de diciembre de 2025

Nota 2 - Bases de Presentación de los Estados Financieros y Políticas Contables Aplicadas (continuación)

2.1) Bases de preparación (continuación)

a) Normas adaptadas con anticipación por Mutual

Mutual no ha adoptado nuevas normas vigentes con anticipación

b) Normas, modificaciones e interpretaciones a las normas existentes que no han entrado en vigencia, y que la Mutualidad no ha adoptado con anticipación

Las normas e interpretaciones, así como las mejoras y modificaciones a las NIIF, que han sido emitidas, pero aún no han entrado en vigencia a la fecha de estos estados financieros, se encuentran detalladas a continuación:

Modificaciones a las Normas de Contabilidad NIIF	Fecha de aplicación obligatoria
Clasificación y medición de instrumentos financieros (Modificaciones a la NIIF 9 y NIIF 7 – Revisión de post-implementación)	Períodos anuales que comienzan en o después del 1 de enero de 2026. Se permite adopción anticipada.
Mejoras Anuales a las Normas de Contabilidad NIIF – Volumen 11	Períodos anuales que comienzan en o después del 1 de enero de 2026. Se permite adopción anticipada.
Contratos referidos a la electricidad dependiente de la naturaleza (Modificaciones a la NIIF 9 y NIIF 7)	Períodos anuales que comienzan en o después del 1 de enero de 2026. Se permite adopción anticipada.
Actualización de la NIIF 19 Subsidiarias sin Obligación Pública de Rendir Cuentas: Información a Revelar	Períodos anuales que comienzan en o después del 1 de enero de 2027. Se permite adopción anticipada.
Conversión a una moneda de presentación hiperinflacionaria (Modificaciones a la NIC 21)	Períodos anuales que comienzan en o después del 1 de enero de 2027. Se permite adopción anticipada.
Venta o Aportaciones de Activos entre un Inversor y su Asociada o Negocio Conjunto (Modificaciones a la NIIF 10 y NIC 28)	Fecha efectiva diferida indefinidamente. Se permite adopción anticipada.
Nuevas Normas de Contabilidad NIIF	Fecha de aplicación obligatoria
NIIF 18 Presentación y Revelación en Estados Financieros	Períodos anuales que comienzan en o después del 1 de enero de 2027. Se permite adopción anticipada.
NIIF 19 Subsidiarias sin Obligación Pública de Rendir Cuentas: Información a Revelar (Actualizada)	Períodos anuales que comienzan en o después del 1 de enero de 2027. Se permite adopción anticipada.

La administración estima que la adopción de las normas, interpretaciones y enmiendas antes descritas no tendrían un impacto significativo en los estados financieros consolidados de la Mutual, en el período de su primera aplicación.

MUTUAL DE SEGURIDAD C.CH.C. Y FILIALES

Notas a los Estados Financieros Consolidados

31 de marzo de 2026 y 2025 y al 31 de diciembre de 2025

Nota 2 - Bases de Presentación de los Estados Financieros y Políticas Contables Aplicadas (continuación)

2.2) Bases de consolidación

a) Filiales o subsidiarias

Son todas las entidades sobre las que Mutual tiene control que, generalmente, viene acompañado por una participación mayor al 50% de los derechos de voto. El control se logra cuando la Sociedad está expuesta, o tiene los derechos, a los rendimientos variables procedentes de su implicación en la Sociedad participada y tiene la capacidad de influir en esos rendimientos a través de su poder sobre ésta. Específicamente, la Sociedad controla una participada si y sólo si tiene todo lo siguiente:

- Poder sobre la participada (es decir derechos existentes que le dan la capacidad de dirigir las actividades relevantes de la Sociedad participada, es decir, las actividades que afectan de forma significativa a los rendimientos de la participada.);
- Exposición, o derecho, a rendimientos variables procedentes de su implicación en la participada; y
- Capacidad de utilizar su poder sobre la participada para influir en el importe de los rendimientos del inversor.

Cuando la Sociedad tiene menos que la mayoría de los derechos a voto de una Sociedad participada, tiene el poder sobre la Sociedad participada cuando estos derechos a voto son suficientes para darle en la práctica la capacidad de dirigir las actividades relevantes de la Sociedad participada unilateralmente. La Sociedad considera todos los hechos y circunstancias para evaluar si los derechos a voto en una participada son suficientes para darle el poder, incluyendo:

- El número de los derechos de voto que mantiene el inversor en relación con el número y dispersión de los que mantienen otros tenedores de voto;
- Los derechos de voto potenciales mantenidos por el inversor, otros tenedores de voto u otras partes;
- Derechos que surgen de otros acuerdos contractuales; y
- Cualquier hecho y circunstancias adicionales que indiquen que el inversor tiene, o no tiene, la capacidad presente de dirigir las actividades relevantes en el momento en que esas decisiones necesiten tomarse, incluyendo los patrones de conducta de voto en reuniones de Accionistas anteriores.

Para contabilizar la adquisición de filiales por la Mutual se utiliza el método de adquisición. El costo de adquisición es el valor razonable de los activos entregados, de los instrumentos de patrimonio emitidos y de los pasivos incurridos o asumidos en la fecha de intercambio. Los activos identificables adquiridos y los pasivos y contingencias identificables asumidos en una combinación de negocios se valoran inicialmente por su valor razonable a la fecha de adquisición, con independencia del alcance de las participaciones no controladoras.

MUTUAL DE SEGURIDAD C.CH.C. Y FILIALES

Notas a los Estados Financieros Consolidados

31 de marzo de 2026 y 2025 y al 31 de diciembre de 2025

Nota 2 - Bases de Presentación de los Estados Financieros y Políticas Contables Aplicadas (continuación)

2.2) Bases de consolidación (continuación)

a) Filiales o subsidiarias (continuación)

El exceso del costo de adquisición sobre el valor razonable de la participación de la Mutual en los activos netos identificables adquiridos, se reconoce como plusvalía comprada. Si el costo de adquisición es menor que el valor razonable de los activos netos de la filial adquirida, la diferencia se reconoce directamente en el estado de resultados integrales.

En el proceso de consolidación se eliminan los saldos de las transacciones intercompañías y los gastos e ingresos no realizados por transacciones entre entidades relacionadas. Las pérdidas originadas en una transacción entre partes relacionadas también se eliminan, a menos que la transacción proporcione evidencia de una pérdida por deterioro del activo transferido.

Los resultados obtenidos por estas entidades asociadas que corresponden a la Mutual conforme a su participación se incorporan, netos de su efecto tributario, en el rubro "Participación en utilidad (pérdida) de asociadas contabilizadas por el método de la participación" del estado de resultados integrales consolidados. Las pérdidas de una filial que excedan la participación de la Mutual en dicha filial son reconocidas solo en la medida que la Mutual haya incurrido en obligaciones legales o constructivas o haya realizado pagos en nombre de la filial.

Cuando es necesario para asegurar su uniformidad con las políticas adoptadas por Mutual, se modifican las políticas contables de las filiales.

En la fecha de enajenación de una filial el saldo de la plusvalía comprada atribuible, es incluido en la determinación de las utilidades y pérdidas por la venta.

De acuerdo a los requerimientos del Libro VIII "Aspectos Financiero Contables" Del Compendio de Normas del Seguro Social de Accidentes del Trabajo y Enfermedades Profesionales de la Ley N° 16.744 aprobado en Resolución Exenta N° 156 y con vigencia a contar del 6 de marzo de 2018 de la Superintendencia de Seguridad Social, las inversiones permanentes en asociadas se registran en una sola línea del estado de situación financiera, a su valor patrimonial, por lo tanto, no se consolidan línea a línea. Este tratamiento no modifica el resultado neto del ejercicio ni el patrimonio

MUTUAL DE SEGURIDAD C.CH.C. Y FILIALES

Notas a los Estados Financieros Consolidados

31 de marzo de 2026 y 2025 y al 31 de diciembre de 2025

Nota 2 - Bases de Presentación de los Estados Financieros y Políticas Contables Aplicadas (continuación)

2.2) Bases de consolidación (continuación)

a) Filiales o subsidiarias (continuación)

El siguiente es el detalle de las sociedades filiales presentadas en una sola línea del estado de situación financiera, en el rubro Inversiones en asociadas y negocios conjuntos contabilizadas por el método de la participación:

RUT	Nombre de la Entidad	Relación	Moneda Funcional	Porcentaje de Participación 31/03/2026			Porcentaje de Participación 31/12/2025		
				Directa	Ind.	Total	Directa %	Ind.	Total %
96.783.880-2	Mutual de Seguridad Asesorías S.A. y Filiales	Filial	Peso chileno	95,00	-	95,00	95,00	-	95,00
96.862.290-0	Servicios de Comunicación Médica S.A.	Filial	Peso chileno	99,9	-	99,9	99,90	-	99,90

La información financiera resumida al 31 de marzo de 2026 y al 31 de diciembre de 2025 de las empresas filiales incluidas en la consolidación es la siguiente:

RUT	Nombre	Saldo de Inversión al 31/03/2026 M\$	Participación %	Activos Corrientes M\$	Activos no Corrientes M\$	Total Activos M\$	Pasivos Corrientes M\$	Pasivos no Corrientes M\$	Patrimonio Atribuible a la Controladora M\$	Participación no Controladora M\$	Total Pasivo y Patrimonio M\$	Ingresos Ordinarios M\$	Gastos Ordinarios M\$	Resultado
														M\$
96.783.880-2	Mutual Asesorías S.A. y Filiales	10.322.535	95	17.740.192	2.285.468	20.025.660	8.167.870	829.330	10.865.827	162.633	20.025.660	11.404.421	(10.904.751)	499.670
96.862.290-0	Servicios de Comunicación Médica S.A.	2.898.600	99,9	3.502.145	2.218.952	5.721.097	1.454.287	1.364.139	2.902.671	-	5.721.097	2.299.706	(2.308.237)	(8.531)
Total		13.221.135		21.242.337	4.504.420	25.746.757	9.622.157	2.193.469	13.768.498	162.633	25.746.757	13.704.127	(13.212.988)	491.139

RUT	Nombre	Saldo de Inversión al 31/12/2025 M\$	Participación %	Activos Corrientes M\$	Activos no Corrientes M\$	Total Activos M\$	Pasivos Corrientes M\$	Pasivos no Corrientes M\$	Patrimonio Atribuible a la Controladora M\$	Participación no Controladora M\$	Total Pasivo y Patrimonio M\$	Ingresos Ordinarios M\$	Gastos Ordinarios M\$	Resultado
														M\$
96.783.880-2	Mutual Asesorías S.A. y Filiales	9.847.849	95	15.908.596	1.597.755	17.506.351	6.670.494	315.076	10.366.157	154.624	17.506.351	47.621.192	(45.914.982)	1.706.210
96.862.290-0	Servicios de Comunicación Médica S.A.	2.907.119	99,9	3.388.168	1.834.609	5.222.777	1.340.123	971.452	2.911.202	-	5.222.777	8.968.862	(8.622.112)	346.750
Total		12.754.968		19.296.764	3.432.364	22.729.128	8.010.617	1.286.528	13.277.359	154.624	22.729.128	56.590.054	(54.537.094)	2.052.960

Las notas adjuntas números 1 al 65 forman parte integral de estos estados financieros consolidados

MUTUAL DE SEGURIDAD C.CH.C. Y FILIALES

Notas a los Estados Financieros Consolidados

31 de marzo de 2026 y 2025 y al 31 de diciembre de 2025

Nota 2 - Bases de Presentación de los Estados Financieros y Políticas Contables Aplicadas (continuación)

2.2) Bases de consolidación (continuación)

b) Entidades de consolidación indirecta

El siguiente es el detalle de las empresas filiales incluidas en la consolidación:

RUT	Nombre	Participación 2026 %	Activos Corrientes M\$	Activos no Corrientes M\$	Total Activos M\$	Pasivos Corrientes M\$	Pasivos no Corrientes M\$	Patrimonio Atribuido a la parte Controladora M\$	Participación no Controladora M\$	Total Pasivo y Patrimonio M\$	Ingresos Ordinarios M\$	Gastos Ordinarios M\$	Resultado M\$
76.410.180-4	Mutual de Seguridad Capacitación S.A.	95	5.816.730	536.011	6.352.741	2.754.904	348.985	3.248.852	-	6.352.741	2.243.588	(2.083.450)	160.138
96.888.490-5	Biomecánica y Salud Laboral S.A.	98,95	22.584	-	22.584	4.431	-	18.153	-	22.584	206	-	206
Total			5.839.314	536.011	6.375.325	2.759.335	348.985	3.267.005	-	6.375.325	2.243.794	(2.083.450)	160.344

RUT	Nombre	Participación 2025 %	Activos Corrientes M\$	Activos no Corrientes M\$	Total Activos M\$	Pasivos Corrientes M\$	Pasivos no Corrientes M\$	Patrimonio Atribuido a la parte Controladora M\$	Participación no Controladora M\$	Total Pasivo y Patrimonio M\$	Ingresos Ordinarios M\$	Gastos Ordinarios M\$	Resultado M\$
76.410.180-4	Mutual de Seguridad Capacitación S.A.	95	5.258.085	482.427	5.740.512	2.411.294	240.505	3.088.713	-	5.740.512	9.957.442	(8.909.420)	1.048.022
96.888.490-5	Biomecánica y Salud Laboral S.A.	98,95	22.378	-	22.378	4.431	-	17.947	-	22.378	883	-	883
Total			5.280.463	482.427	5.762.890	2.415.725	240.505	3.106.660	-	5.762.890	9.958.325	(8.909.420)	1.048.905

c) Transacciones y participaciones no controladoras

La Mutual aplica la política de tratar las transacciones con la participación no controladora como si fueran transacciones con Accionistas del Grupo. En el caso de adquisiciones de participación no controladora, la diferencia entre cualquier retribución pagada y la correspondiente participación en el valor en libros de los activos netos adquiridos de la afiliada se reconoce en el patrimonio. Las ganancias y pérdidas por bajas a favor del interés minoritario, mientras se mantenga el control, también se reconocen en el patrimonio.

MUTUAL DE SEGURIDAD C.CH.C. Y FILIALES

Notas a los Estados Financieros Consolidados

31 de marzo de 2026 y 2025 y al 31 de diciembre de 2025

Nota 2 - Bases de Presentación de los Estados Financieros y Políticas Contables Aplicadas (continuación)

2.3) Transacciones en moneda extranjera

a) Moneda de presentación y moneda funcional

Las partidas incluidas en los presentes estados financieros de la Mutual se valoran utilizando la moneda del entorno económico principal en que la Entidad opera. Los estados financieros consolidados se presentan en pesos chilenos, que es la moneda funcional y de presentación de la Mutual. Toda la información presentada en pesos chilenos ha sido redondeada a la unidad de mil más cercana (M\$).

Las transacciones que se realizan en una moneda distinta a la moneda funcional se convierten a la tasa de cambio vigente a la fecha de la transacción. Los activos y pasivos monetarios expresados en monedas distintas a la funcional se convierten a las tasas de cambio de cierre. Las ganancias y pérdidas por la reconversión se incluyen en el estado de resultados integrales dentro del rubro diferencias de cambio.

Al 31 de marzo de 2026 y al 31 de diciembre de 2025, los tipos de cambio de las son los siguientes:

	2026 M\$	2025 M\$
Unidades de Fomento (UF)	39.841,72	39.727,96
Dólares estadounidenses (US\$)	<u>927,46</u>	<u>907,13</u>

Las "Unidades de Fomento" (UF) son unidades de reajuste las cuales son convertidas a pesos chilenos. La variación de la tasa de cambio es registrada en el estado de resultados integrales en el ítem resultado por unidades de reajuste.

b) Transacciones y saldos en moneda extranjera

Las transacciones en moneda extranjera se convierten a la moneda funcional utilizando los tipos de cambio vigentes en las fechas de las transacciones. Las pérdidas y ganancias que resulten de la liquidación de estas transacciones y de la conversión a los tipos de cambio de cierre de los activos y pasivos monetarios denominados en moneda extranjera, se reconocen en el estado de resultados integrales, excepto si se difieren en el patrimonio neto.

c) Entidades en el exterior

Al 31 de marzo de 2026 y 2025, Mutual de Seguridad no posee sociedades filiales o coligadas en el exterior.

MUTUAL DE SEGURIDAD C.CH.C. Y FILIALES

Notas a los Estados Financieros Consolidados

31 de marzo de 2026 y 2025 y al 31 de diciembre de 2025

Nota 2 - Bases de Presentación de los Estados Financieros y Políticas Contables Aplicadas (continuación)

2.4) Propiedades, planta y equipo

La Mutual aplica el modelo de costo en la valorización de sus propiedades, plantas y equipos. Para ello, con posterioridad de su reconocimiento como activo, los componentes de propiedades, plantas y equipos se contabilizan por su costo menos la depreciación acumulada y el importe acumulado de las pérdidas por deterioro del valor. El costo histórico incluye gastos que son directamente atribuibles a la adquisición del bien.

El costo de un activo incluye su precio de adquisición, todos los costos directamente relacionados con la ubicación del activo en el lugar y en las condiciones necesarias para que pueda operar de la forma prevista por la Administración y la estimación inicial de los costos de desmantelamiento, retiro o remoción parcial o total del activo, al adquirir el elemento o como consecuencia de utilizar el activo durante un determinado período. Los costos posteriores se incluyen en el valor del activo inicial o se reconocen como un activo separado, sólo cuando es probable que los beneficios económicos futuros asociados con los elementos de propiedades, planta y equipos vayan a fluir a la Mutual y el costo del elemento pueda determinarse de forma fiable. El valor del componente sustituido se da de baja contablemente. El resto de reparaciones y mantenciones se cargan en el resultado del ejercicio en el que se incurre.

Mutual deprecia los activos de propiedades, planta y equipos, excepto terrenos, desde el momento que estos bienes se encuentran en condiciones de uso, distribuyendo linealmente el costo de los mismos entre los años de vida útil estimada.

Los años de vida útil estimados, se resumen de la siguiente manera:

Activos	Vida o Tasa Mínima	Vida o Tasa Máxima
Construcción, obras de infraestructura e instalaciones	10	80
Instrumental y equipos médicos	3	8
Equipos, muebles y útiles	3	7
Vehículos y otros medios de transporte	6	6
Activos en leasing	3	4

La vida útil al 31 de marzo de 2026 está en base a Circular N°2.903 de la Superintendencia de Seguridad Social del 8 de enero de 2013, dado que es representativa para la operación de Mutual.

De acuerdo con la NIC 8 "Políticas contables, cambios en las estimaciones contables y errores" se deberá revelar la naturaleza e impacto de un cambio en una estimación contable que tenga efecto en el ejercicio o en futuros ejercicios. Estos cambios podrían afectar a las vidas útiles, los valores residuales, métodos de depreciación y costos de desmantelamiento.

2.5) Propiedades de inversión

Al 31 de marzo de 2026 Mutual de Seguridad no posee propiedades de inversión.

MUTUAL DE SEGURIDAD C.CH.C. Y FILIALES

Notas a los Estados Financieros Consolidados

31 de marzo de 2026 y 2025 y al 31 de diciembre de 2025

Nota 2 - Bases de Presentación de los Estados Financieros y Políticas Contables Aplicadas (continuación)

2.6) Activos intangibles

Programas informáticos

Las licencias para programas informáticos adquiridas, se capitalizan sobre la base de los costos en que se ha incurrido para adquirirlas y prepararlas para usar el programa específico. Estos costos se amortizan linealmente durante sus vidas útiles estimadas.

Los gastos relacionados con el desarrollo o mantenimiento de programas informáticos se reconocen como gasto cuando se incurre en ellos. Los costos directamente relacionados con la producción de programas informáticos únicos e identificables controlados por la Mutual, y que es probable que vayan a generar beneficios económicos superiores a los costos durante más de un año, se reconocen como activos intangibles. Los costos directos incluyen los gastos del personal que desarrolla los programas informáticos.

Los costos de desarrollo de programas informáticos reconocidos como activos, se amortizan linealmente durante sus vidas útiles estimadas (no superan los 10 años).

2.7) Costos por interés

Los costos por financiamiento incurridos directamente atribuibles a la construcción, adquisición o producción de cualquier activo apto, se capitalizan durante el período de tiempo que es necesario para completar y preparar el activo para el uso que se pretende. Otros costos por intereses se registran en resultados (gastos).

2.8) Pérdidas por deterioro de valor de los activos financieros

Las inversiones financieras de la Sociedad son realizadas en instituciones de la más alta calidad crediticia y mantenidas en el corto plazo y largo plazo, por lo que no presentan a la fecha un indicio de deterioro respecto de su valor libro.

Una pérdida por deterioro en relación con un activo financiero al valor razonable con efecto en resultado, se calcula por referencia a su valor razonable y la pérdida se refleja directamente en el estado de resultados integrales en el ítem de "costos financieros".

MUTUAL DE SEGURIDAD C.CH.C. Y FILIALES

Notas a los Estados Financieros Consolidados

31 de marzo de 2026 y 2025 y al 31 de diciembre de 2025

Nota 2 - Bases de Presentación de los Estados Financieros y Políticas Contables Aplicadas (continuación)

2.8) Pérdidas por deterioro de valor de los activos no financieros (continuación)

El monto recuperable es definido como el mayor entre el valor justo, menos los costos de venta y el valor en uso. El valor en uso es determinado mediante la estimación de los flujos de efectivo futuros, asociados al activo o unidad generadora de efectivo, descontados a su valor presente, utilizando tasas de interés, antes de impuestos, que reflejan el valor del dinero en el tiempo y los riesgos específicos del activo. En el caso que el monto del valor libro del activo exceda a su monto recuperable, la Mutual registra una pérdida por deterioro en los resultados del período.

La Mutual evalúa si los indicadores de deterioro sobre activos no corrientes que derivaron en pérdidas registradas en ejercicios pasados han desaparecido o han disminuido. Si existe esta situación, el monto recuperable del activo específico es recalculado y su valor libro incrementado si es necesario. El incremento es reconocido en el estado de resultados integrales como un reverso de pérdidas por deterioro. El incremento del valor del activo previamente deteriorado es reconocido sólo si éste proviene de cambios en los supuestos que fueron utilizados para calcular el monto recuperable. El monto de incremento del activo producto del reverso de la pérdida por deterioro es limitado hasta el monto que hubiera sido reconocido de no haber existido el deterioro.

2.9) Activos financieros

Esta Mutuality clasifica sus activos financieros de acuerdo a las especificaciones entregadas por la NIIF 9. Es decir, en función del modelo de negocio para gestionar sus activos financieros y de las características de los flujos de efectivo contractuales del activo financiero. Por lo anterior, esta Mutuality clasifica sus instrumentos financieros en tres categorías: i) a valor razonable con efectos en resultados, ii) a valor razonable con efecto en Patrimonio y, iii) a costo amortizado.

a) Activos financieros a valor razonable con cambios en resultados

Son activos financieros mantenidos para negociar. Un activo financiero se clasifica en esta categoría si se adquiere principalmente con el propósito de venderse en el corto plazo. Dentro de esta categoría se encuentran títulos representativos de renta fija como de renta variable de los Fondos de Libre Disposición y del Fondo de Eventualidades. Además, Los derivados también se clasifican como adquiridos para su negociación a menos que sean designados como coberturas. Los activos de esta categoría se clasifican como activos corrientes y se valorizan a su valor justo con cambios en resultados.

b) Activos Financieros a valor razonable con cambios en patrimonio

Los activos clasificados en esta categoría corresponden a instrumentos financieros, adquiridos y mantenidos sin el ánimo de ser negociados en el corto plazo. Estos instrumentos son valorados a su valor razonable y los cambios en dicho valor son reconocidos con cargo o abono a cuentas de patrimonio. Esta Mutuality no cuenta con activos financieros clasificados en esta categoría.

MUTUAL DE SEGURIDAD C.CH.C. Y FILIALES

Notas a los Estados Financieros Consolidados

31 de marzo de 2026 y 2025 y al 31 de diciembre de 2025

Nota 2 - Bases de Presentación de los Estados Financieros y Políticas Contables Aplicadas (continuación)

2.9) Activos financieros (continuación)

c) Activos financieros a costo amortizado

Son activos financieros no derivados que han sido adquiridos con el propósito de obtener los flujos de efectivos contractuales, y cuyos flujos corresponden a pagos del principal más intereses. Se valorizan al valor presente resultante de descontar los flujos futuros de éste a la tasa interna de retorno implícita en su adquisición (TIR de compra). Dicha tasa corresponde a la tasa de descuento que iguala el costo de adquisición del instrumento más los costos de la transacción inicial, con sus flujos futuros. Se incluyen en activos corrientes, excepto aquellos cuyos vencimientos sean superiores a 12 meses desde la fecha del balance en que se clasifican como activos corrientes. Esta Mutualidad clasifica en esta categoría a los instrumentos de renta fija que respaldan las reservas del Fondo de Pensiones y del Fondo de Contingencias.

2.10) Instrumentos financieros derivados y actividades de cobertura

Los instrumentos derivados se registran al valor justo de la fecha en que se ha realizado el contrato y son revaluados posteriormente al valor justo de la fecha de cierre de los estados financieros. Los cambios que se generen en el valor justo son registrados directamente como ganancia o pérdida en el resultado del ejercicio.

2.11) Existencias

Corresponde a suministros para el consumo propio y se incluyen todos los costos derivados de su adquisición y otros costos en los que se ha incurrido para darles su condición y ubicación actuales. Los inventarios son valorizados al menor valor entre su costo y su valor neto realizable.

El valor neto realizable es el precio de venta estimado en el curso normal de los negocios, menos los costos estimados para terminar su producción y los necesarios para llevar a cabo la venta. Cuando las condiciones del mercado generan que el costo supera el valor neto de realización, se registra una estimación de deterioro por el diferencial del valor con cargo a resultados. En dicha estimación de deterioro se consideran también montos relativos a obsolescencia derivados de baja rotación, obsolescencia técnica y productos retirados del mercado.

El costo de los inventarios y los productos vendidos se determina usando el método Precio Medio Ponderado.

MUTUAL DE SEGURIDAD C.CH.C. Y FILIALES

Notas a los Estados Financieros Consolidados

31 de marzo de 2026 y 2025 y al 31 de diciembre de 2025

Nota 2 - Bases de Presentación de los Estados Financieros y Políticas Contables Aplicadas (continuación)

2.12) Deudores comerciales y otras cuentas a cobrar

Deudores previsionales

Corresponde a las cotizaciones devengadas por la Mutual en el mes que se informa, en su calidad de administrador de Ley N° 16.744, como también las deudas cuya morosidad en el activo corriente no exceda los tres meses, derivadas de las cotizaciones declaradas y no pagadas y de las cotizaciones que se encuentren en cobranza producto de haberse emitido una resolución en tal sentido. El saldo corresponde al valor neto de los deudores previsionales, es decir, descontado el monto de estimación de deterioro.

El deterioro de las cuentas comerciales para deudas que surgen a raíz del art. 77 Bis de la Ley 16.744 es calculado según el modelo de deudas no previsionales establecido en el Compendio de Normas del Seguro Social de Accidentes del Trabajo y Enfermedades Profesionales en el Libro VII, Título IV "Gestión de riesgos financieros y operacionales" emitido por la Superintendencia de Seguridad Social (SUSESO) en marzo de 2018, debido a que técnicamente refleja de forma más fiable y conservadora la provisión por riesgo de crédito.

Aportes legales por cobrar

Está formado por los recursos a cobrar al Fondo Único de Prestaciones Familiares, subsidios de Cesantía y las concurrencias por cobrar, tanto de pensiones e indemnizaciones, y cualquier otro importe que se deba recuperar al Fisco en virtud de una norma legal o reglamentaria.

Deudores por venta de servicios a terceros

Corresponde a todos los documentos y cuentas por cobrar originados por la venta de servicios complementarios no contemplados en la ley N° 16.744. Se clasifican en este rubro las deudas que no registran una morosidad superior a tres meses en el activo corriente. El saldo corresponde al valor neto de los deudores por venta de servicios a terceros, es decir, descontado el monto de estimación de deterioro.

En Mutual el deterioro de los deudores por venta se ha determinado de acuerdo al modelo de pérdida esperada según lo instruido en el punto 4. Reconocimiento y provisiones por riesgo crédito capítulo III, letra B, título IV, libro VII, del Compendio de Normas.

MUTUAL DE SEGURIDAD C.CH.C. Y FILIALES

Notas a los Estados Financieros Consolidados

31 de marzo de 2026 y 2025 y al 31 de diciembre de 2025

Nota 2 - Bases de Presentación de los Estados Financieros y Políticas Contables Aplicadas (continuación)

2.12) Deudores comerciales y otras cuentas a cobrar (continuación)

Al 31 de marzo de 2026 las solicitudes de incobrabilidad semestrales informados a SUSESO y aprobados por esta asciende a:

Tipo Deudor	Periodo	Fecha de envío	Monto de Incobrabilidad solicitado M\$	Monto de Incobrabilidad aprobado M\$	Oficio de aprobación	Monto de incobrabilidad contabilizado M\$
LEY	Jun-25	28/07/2025	1.125.325	1.125.325	Ord. 02197-2025	1.092.165
SERV COMPL	Jun-25	28/07/2025	227.569	227.569	Ord. 02197-2025	225.321

2.13) Efectivo y equivalentes al efectivo

El efectivo y equivalentes al efectivo incluyen el efectivo en caja, los depósitos a plazo en entidades de crédito, otras inversiones a corto plazo de gran liquidez con un vencimiento original menor o igual a tres meses y los sobregiros bancarios. En el estado de situación financiera, los sobregiros bancarios se clasifican como obligaciones con Bancos e instituciones financieras en el pasivo corriente.

Para la elaboración del estado de flujos de efectivo realizado por el método directo se toman en consideración los siguientes conceptos:

- Flujos de efectivo

Las entradas y salidas de efectivo y de efectivo equivalentes, entendiendo por éstas las inversiones a corto plazo de gran liquidez y con bajo riesgo de cambios en su valor, tales como: efectivo en caja, saldos en Bancos y otras inversiones a corto plazo de alta liquidez.

- Actividades operacionales

Corresponden a las actividades normales que constituyen la principal fuente de ingresos y egresos ordinarios realizados por la Mutual, así como otras actividades que no pueden ser calificadas como de inversión o de financiamiento.

- Actividades de inversión

Corresponden a la adquisición, enajenación o disposición por otros medios, de activos a largo plazo y otras inversiones no incluidas en el efectivo y equivalente de efectivo.

- Actividades de financiamiento

Las actividades que producen cambios en el tamaño y composición del patrimonio neto y de los pasivos que no formen parte de las actividades operacionales ni de inversión.

MUTUAL DE SEGURIDAD C.CH.C. Y FILIALES

Notas a los Estados Financieros Consolidados

31 de marzo de 2026 y 2025 y al 31 de diciembre de 2025

Nota 2 - Bases de Presentación de los Estados Financieros y Políticas Contables Aplicadas (continuación)

2.14) Acreedores comerciales

Los acreedores comerciales se registran inicialmente por el valor razonable de la contraprestación recibida, deducidos los costos directamente atribuibles a la transacción. En períodos posteriores, estos acreedores comerciales se valorizan al costo amortizado utilizando el método de tasa de interés efectivo. Cuando el valor razonable de una cuenta por pagar no difiere en forma significativa del valor nominal, se reconocerá al valor nominal.

2.15) Préstamos que devengan intereses y que no generan intereses

Cuando la Mutual requiera financiamiento de terceros estas obligaciones serán reconocidas inicialmente a su valor razonable, descontados los desembolsos necesarios para concretar la transacción. Con posterioridad, estos importes se reconocerán a su costo amortizado de acuerdo al método de la tasa de interés efectiva.

2.16) Impuesto a las utilidades e impuestos diferidos

La Mutualidad es una entidad sin fines de lucro que no se encuentra afecta a impuesto a la renta por los ingresos relacionados con la Ley N° 16.744. No obstante, por las utilidades derivadas de la venta de servicios a terceros se encuentra afecta a impuesto a la renta. Al 31 de marzo de 2026 y 2025 y al 31 de diciembre de 2025 la Mutualidad presenta pérdidas tributarias y estima que esta situación no será revertida en el mediano plazo. Por esta razón la Mutualidad no registra impuestos diferidos.

Conforme a lo establecido por el SII en Resolución Ex 17.500 N° 78, del 30 de abril de 2019, la Mutual es un contribuyente no acogido al artículo 14, por lo que las utilidades derivadas de la venta de servicios a terceros se encuentran afecta a una tasa de primera categoría del 25%, de acuerdo al artículo 20, párrafo primero del Decreto Ley N° 824.

2.17) Beneficios a los empleados

a) Beneficios a los empleados

La Mutual registra los beneficios de corto plazo a empleados, tales como sueldo, vacaciones, bonos y otros, sobre base devengada y contempla aquellos beneficios emanados como obligación de los convenios colectivos de trabajo como práctica habitual de la Mutual. La obligación por estos beneficios se presenta en el rubro "Pasivos Devengados".

MUTUAL DE SEGURIDAD C.CH.C. Y FILIALES

Notas a los Estados Financieros Consolidados

31 de marzo de 2026 y 2025 y al 31 de diciembre de 2025

Nota 2 - Bases de Presentación de los Estados Financieros y Políticas Contables Aplicadas (continuación)

2.17) Beneficios a los empleados (continuación)

b) Indemnizaciones por años de servicio (PIAS)

Mutual registra un pasivo por el pago a todo evento de indemnizaciones por años de servicio, correspondiente a planes de beneficios definidos, derivados de acuerdos colectivos e individuales suscritos con los trabajadores. Esta obligación se determina mediante el valor actuarial del costo devengado del beneficio, método que considera diversos factores en el cálculo, tales como estimaciones de permanencia futura, tasas de mortalidad, incrementos salariales futuros y tasas de descuentos. Este valor así determinado se presenta a valor actual utilizando el método de beneficios devengados por años de servicio. La tasa de descuento utilizada ha sido de 5,62% y 5,39% al 31 de marzo de 2026 y al 31 de diciembre de 2025, respectivamente.

La obligación por estos beneficios se presenta en el rubro obligación por beneficio post empleo y otros beneficios corrientes y no corrientes.

c) Bono de estímulo

Mutual registra un pasivo por el pago a todo evento de beneficios a los empleados por concepto de años antigüedad, correspondiente a lo estipulado en contrato colectivo. Esta obligación se determina mediante el valor actuarial del costo devengado del beneficio, método que considera diversos factores en el cálculo, tales como estimaciones de permanencia futura, tasas de mortalidad, incrementos salariales futuros y tasas de descuentos. Este valor así determinado se presenta a valor actual utilizando el método de beneficios devengados por años de servicio. La tasa de descuento utilizada ha sido de un 5,74% y 5,53% al 31 de marzo de 2026 y al diciembre de 2025, respectivamente.

La obligación por estos beneficios se presenta en el rubro obligación por beneficio post empleo y otros beneficios corrientes y no corrientes.

d) Bono de personal

Los pagos de bonos de gestión reales pueden diferir de los montos reconocidos previamente como pasivos, ya que éstos están sujetos al cumplimiento de objetivos corporativos y a objetivos individuales de desempeño y cumplimiento de metas.

2.18) Provisiones

Las provisiones son reconocidas de acuerdo a NIC 37 cuando:

- La Sociedad tiene una obligación presente como resultado de un evento pasado,
- Es probable que se requiera una salida de recursos incluyendo beneficios económicos para liquidar la obligación,
- Se puede hacer una estimación confiable del monto de la obligación.

En la eventualidad que la provisión o una parte de ella sean reembolsadas, el reembolso es reconocido como un activo separado solamente si se tiene certeza del ingreso.

En el estado de resultados el gasto por cualquier provisión es presentado en forma neta de cualquier reembolso.

MUTUAL DE SEGURIDAD C.CH.C. Y FILIALES

Notas a los Estados Financieros Consolidados

31 de marzo de 2026 y 2025 y al 31 de diciembre de 2025

Nota 2 - Bases de Presentación de los Estados Financieros y Políticas Contables Aplicadas (continuación)

2.19) Reconocimiento de ingresos

Los ingresos ordinarios incluyen el valor razonable de las contraprestaciones recibidas o a recibir por los servicios en el curso ordinario de las actividades de la Mutual. Los ingresos ordinarios se presentan netos del impuesto al valor agregado, devoluciones, rebajas y descuentos.

La Mutual reconoce los ingresos cuando el importe de los mismos se puede valorar con fiabilidad, es probable que los beneficios económicos futuros vayan a fluir a la Entidad y se cumplen las condiciones específicas para cada uno de los tipos de ingresos, tal y como se describe a continuación.

a) Ingresos por cotización básica

Corresponde a los ingresos devengados provenientes de las cotizaciones básicas de las empresas adherentes en base al seguro contra accidentes y enfermedades laborales, lo cual corresponde al 0,9% de las remuneraciones imponibles, de acuerdo a lo establecido en la Ley N° 16.744 sobre accidentes de trabajo y enfermedades profesionales.

b) Ingresos por cotización adicional

Corresponde a los ingresos devengados provenientes de las cotizaciones adicionales de las empresas adherentes en base al seguro contra accidentes y enfermedades laborales establecido en la Ley N° 16.744. Este ingreso corresponde a una tasa variable en función de la actividad y riesgo de la empresa o entidad empleadora, la cual por riesgo presunto no podrá exceder de un 3,4% de las remuneraciones imponibles, y una vez evaluada la tasa de siniestralidad, por riesgo efectivo podrá variar entre un 0,0% y un 6,8%, de acuerdo a lo establecido en el D.S. N° 67, de 1999, del Ministerio del Trabajo y Previsión Social.

c) Ingresos por intereses, reajustes y multas por cotizaciones

Incluye los ingresos por concepto de intereses, reajustes y multas generados por atrasos en el pago de las cotizaciones, de acuerdo a lo establecido en la Ley N° 17.322 y cualquier otra sanción económica que derive de la aplicación de la Ley N° 16.744.

d) Rentas de inversiones financieras que respaldan reservas

- Activos financieros a valor razonable:

Mutual de Seguridad registra los ingresos asociados a activos financieros a valor razonable, sobre base devengada, de acuerdo al valor de mercado que tengan dichas inversiones, a la fecha de cierre de los estados financieros.

- Activos financieros a costo amortizado:

Mutual de Seguridad registra los ingresos asociados a activos financieros a costo amortizado, sobre base devengada, calculado según la misma tasa de descuento utilizada para determinar el precio del instrumento al momento de la compra.

MUTUAL DE SEGURIDAD C.CH.C. Y FILIALES

Notas a los Estados Financieros Consolidados

31 de marzo de 2026 y 2025 y al 31 de diciembre de 2025

Nota 2 - Bases de Presentación de los Estados Financieros y Políticas Contables Aplicadas (continuación)

2.19) Reconocimiento de ingresos (continuación)

e) Ventas de servicios médicos a terceros

Comprende los ingresos provenientes de las atenciones médicas, hospitalarias y otras prestaciones de salud proporcionadas a particulares, en conformidad al D.L. N°1.819 de 1977, los generados en atenciones por convenios intermutuales y los derivados de convenios con clínicas u otras entidades de salud.

Los ingresos son reconocidos cuando pueden ser estimados con fiabilidad y en función del grado de realización de la prestación del servicio o realización de la transacción a la fecha del balance.

f) Otros ingresos ordinarios

Los otros ingresos ordinarios, se reconocen al momento de efectuar el servicio o transferencias del bien vendido, sobre base devengada.

Desde 2020 la cotización extraordinaria (que en ese momento fue del 0,01%), dejó de ser obligatoria, a pesar de ello aún se perciben cotizaciones atrasadas por tal efecto.

2.20) Arrendamientos

Según el párrafo 9 de la NIIF 16, un contrato es, o contiene, un arrendamiento si transmite el derecho a controlar el uso de un activo identificado por un periodo de tiempo a cambio de una prestación. En un contrato se debe poder identificar los derechos y obligaciones de cada parte, y las condiciones de pago de las contraprestaciones.

A partir del 01 de enero de 2019, Mutual de Seguridad contabiliza sus arrendamientos en base a NIIF 16. Para cumplir con la definición de arrendamiento según NIIF, se identifica en primer lugar el derecho de uso del bien y luego se aplican los siguientes criterios aprobados por la administración y en base a NIIF 16:

- Activo subyacente mayor a US\$5.000, esto según lo sugerido por la NIIF 16 y analizado en base al giro de Mutual de Seguridad.
 - o Vigencia de los contratos mayor a 12 meses.
- Para aquellos contratos que son renovables a 12 meses se analiza el historial del contrato para asumir su renovación.

MUTUAL DE SEGURIDAD C.CH.C. Y FILIALES

Notas a los Estados Financieros Consolidados

31 de marzo de 2026 y 2025 y al 31 de diciembre de 2025

Nota 2 - Bases de Presentación de los Estados Financieros y Políticas Contables Aplicadas (continuación)

2.20) Arrendamientos (continuación)

a) Cuando la Mutual es el arrendatario

Para aquellos contratos que se identifican como arrendamiento según NIIF 16, se reconoce un activo por derecho de uso que representa el derecho a usar el activo arrendado subyacente y un pasivo por arrendamiento que representa una obligación para hacer pagos por arrendamiento.

Mutual mide los activos por derecho de uso de forma análoga a otros activos no financieros (tales como propiedades, planta y equipo) y los pasivos por arrendamiento de forma similar a otros pasivos financieros. Como consecuencia, un arrendatario reconocerá la depreciación del activo por derecho de uso y los intereses del pasivo por arrendamiento, y también clasificará los reembolsos en efectivo del pasivo por arrendamiento en una parte del principal y una parte de intereses y los presentará en el estado de flujos de efectivo aplicando la NIC 7 Estado de Flujos de Efectivo.

b) Cuando la Mutual es el arrendador

La NIIF 16 mantiene sustancialmente los requerimientos de contabilidad del arrendador de la NIC 17. Por consiguiente, los activos arrendados a terceros bajo contratos de arrendamiento operativo, se incluyen dentro de Propiedades, Planta y Equipo, Propiedad de Inversión o en otros activos corrientes y no corrientes, según corresponda.

Los ingresos derivados del arrendamiento se reconocen de forma lineal durante el plazo del arrendamiento.

2.21) Contratos de construcción

La Mutual de Seguridad no tiene contratos de construcción al 31 de marzo de 2026.

2.22) Activos no corrientes (o grupo de enajenación) mantenidos para la venta

Son clasificados como disponibles para la venta y operaciones discontinuadas los activos no corrientes cuyo valor libro se recupera a través de una operación de venta y no a través de su uso continuo. Esta condición se considera cumplida únicamente cuando la venta es altamente probable y el activo está disponible para la venta inmediata en su estado actual. La venta previsiblemente se completará en el plazo de un año desde la fecha de clasificación.

Estos activos son valorizados por el menor valor entre su valor libro y el valor razonable.

Mutual no posee Activos Mantenidos para la venta al 31 de marzo de 2026.

MUTUAL DE SEGURIDAD C.CH.C. Y FILIALES

Notas a los Estados Financieros Consolidados

31 de marzo de 2026 y 2025 y al 31 de diciembre de 2025

Nota 2 - Bases de Presentación de los Estados Financieros y Políticas Contables Aplicadas (continuación)

2.23) Medioambiente

Mutual se responsabiliza constantemente por proteger al medioambiente por ello cada unidad de gestión que genera residuos industriales y peligrosos debe tener asignado un ítem de gasto por almacenamiento temporal (permisos de lugares adecuados al efecto), transporte, eliminación y disposición final de residuos sólidos y peligrosos. También debe tener recursos por evaluación de la descarga de emisiones atmosféricas y de la descarga de residuos líquidos, por lo que la información del gasto asociado debe tenerla el responsable de la misma. Los costos asociados al punto anterior están definidos por el valor de las prestaciones de los proveedores correspondientes, la obligación de Mutual es verificar que cuenten con autorización expresa de la autoridad ambiental y/o sanitaria. Al respecto la obligación a nivel nacional es declarar las emisiones atmosféricas de generadores eléctricos, calderas y otras fuentes fijas.

2.24) Reservas técnicas

Mutual de Seguridad reconoce en sus estados financieros las reservas derivadas de las obligaciones incurridas por el ejercicio de la Ley N°16.744, respecto de las prestaciones que esta otorga a los afiliados cubiertos. Estas se calcularán y contabilizarán conforme lo establece la normativa legal vigente, principalmente aquella que tiene relación con la obtención del derecho y cuantificación de cada una de las prestaciones definidas en la Ley N°16.744.

a) Reserva por capitales representativos por pensiones

Es aquella que refleja el valor actual ajustado de los flujos futuros de siniestros ocurridos a la fecha de cierre de los estados financieros, que han generado pensiones de invalidez o sobrevivencia, ya concedidas o que se encuentran en proceso de liquidación.

Esta reserva se presenta:

- En su porción corriente, siendo aquella constituida para atender el pago en los doce meses siguientes al cierre de los estados financieros.
- En su porción no corriente, aquella constituida para atender el pago de las pensiones en el plazo superior a un año.

Estas reservas, conforme a la resolución exenta N°156, en donde se aprueba el Compendio de Normas del Seguro de Accidentes del Trabajo y Enfermedades Profesionales de la Ley N°16.744, en base Libro VIII "Aspectos Financiero Contable" con vigencia a contar del 6 de marzo de 2018 de la Superintendencia de Seguridad Social y según Circular N°3348, la cual imparte instrucciones para la constitución de capitales representativos de pensiones en base a tablas de mortalidad aprobadas mediante el D.S. N°25, en conjunto con una actualización en la tasa de descuento de estos pasivos del 4,0% al 2,5% real.

MUTUAL DE SEGURIDAD C.CH.C. Y FILIALES

Notas a los Estados Financieros Consolidados

31 de marzo de 2026 y 2025 y al 31 de diciembre de 2025

Nota 2 - Bases de Presentación de los Estados Financieros y Políticas Contables Aplicadas (continuación)

2.24) Reservas técnicas (continuación)

Esta nueva modalidad de cálculo tiene vigencia a partir del 1 de marzo de 2018, siendo imputado el efecto contable por cambio de modalidad al ítem FUPEF-IFRS 23010 "Fondos Acumulados" por un monto de M\$32.204.884 con fecha 31.03.2018.

Estas reservas incluyen el monto adicional destinado a las pensiones de viudez de beneficiarias menores a 45 años y a las pensiones de orfandad de beneficiarios mayores de 18 años.

De acuerdo a la Circular N°3348, la Superintendencia de Seguridad Social (SUSESO) instruye a las Mutuales para que apliquen los factores contenidos en el Decreto Supremo N°25, de 2017, del Ministerio del Trabajo y Previsión Social, publicado en el Diario Oficial el día 4 de enero de 2018. Si bien expone el procedimiento para realizar el cálculo de capitales representativos de pensiones, entrega una opción de ajustes metodológicos tanto para viudas como orfandades de edad entre 18 y 24 años.

Dicho ajuste a la metodología debe cumplir con un trámite administrativo el cual incluye un estudio actuarial, la aprobación de éste por el Directorio de Mutual de Seguridad y envío del acuerdo a SUSESO para su aprobación.

En función de la aprobación del acuerdo de directorio número 2-2018-1 y posterior aceptación por parte de SUSESO mediante el oficio n°44806 del 4 de septiembre de 2018, Mutual de Seguridad procedió a realizar los ajustes metodológicos a los capitales representativos al cierre de septiembre de 2018. Dichos cambios implicaron considerar una persistencia en la educación de orfandades entre 18 y 24 con una probabilidad del 58,17%, anteriormente se consideraba un 100%. En tanto, para las viudas, y función del artículo 44 de la Ley 16.744, Mutual de Seguridad identificará las viudas que no llegarán a ser vitalicias, ajustando la reserva en el tiempo en que efectivamente tendrá el derecho a la pensión, el cual dependerá de la orfandad menor. De acuerdo con la normativa, el factor de persistencia se procedió a actualizarlo y corresponde a un valor de 59,13% a partir de diciembre 2023.

El efecto contable de rebaja de capital producto del cambio descrito para viudas en el párrafo anterior se imputó al ítem FUPEF-IFRS 23010 "Fondos Acumulados" por un monto de M\$ 6.004.910.-.

Con fecha 16 de octubre de 2020 la SUSESO emitió la Circular N°3541 para incluir ajustes metodológicos a las reservas de pensiones que constituyen las mutualidades.

Las modificaciones introducidas por la Circular entrarán en vigencia a partir del 1° de julio de 2021, no obstante, las instrucciones respecto de lo indicado en los numerales ii) y iii) de la nueva letra c), del número 4, del Capítulo III, de la letra A, del Título I, del Libro VIII del Compendio de Normas del Seguro Social de la N°16.744, podrá registrarse en los estados financieros al 31 de diciembre de 2021.

MUTUAL DE SEGURIDAD C.CH.C. Y FILIALES

Notas a los Estados Financieros Consolidados

31 de marzo de 2026 y 2025 y al 31 de diciembre de 2025

Nota 2 - Bases de Presentación de los Estados Financieros y Políticas Contables Aplicadas (continuación)

2.24) Reservas técnicas (continuación)

a) Reserva por capitales representativos por pensiones (continuación)

Nueva letra c) Las mutualidades de empleadores deberán constituir o ajustar el cálculo de capitales representativos para todos aquellos beneficios que se han pagado en forma Permanente, tales como los siguientes:

- Numeral i) Bonificación Ley N°19.403
- Numeral ii) Bonificación Ley N°19.539 y Bonificación Ley N°19.953
- Numeral iii) Aguinaldos por fiestas patrias y navidad, y
- Numeral iv) Pensiones transitorias que se deban pagar en concordancia con lo señalado en el artículo 31 de la Ley N°16.744.

Las primeras actualizaciones de los estudios actuariales requeridos para los ajustes de la metodología de cálculo señalados en la letra a) y en numeral iv) de la nueva letra c), ambos del número 4, del Capítulo III, de la Letra A, del Título I, del Libro VIII del Compendio de Normas del Seguro Social de la N°16.744, deberán ser realizadas y presentadas para su aprobación a más tardar el 31 de diciembre de 2023.

- Letra a) Ajustes a la metodología de cálculo de capitales representativos de pensiones de orfandad

El ajuste a la metodología de cálculo de estas reservas deberá ser debidamente fundamentado a través de un estudio actuarial, realizado por un profesional actuario, utilizando estadísticas por un período móvil representativo del comportamiento de los pensionados del artículo 47 de la Ley N°16.744, considerando para ello las cohortes de los últimos cinco años. El ajuste se obtendrá a partir de un promedio ponderado según el número de casos por tramo de edades consideradas en el estudio, el cual deberá ser realizado en conjunto por las mutualidades y debe contemplar un margen de seguridad. Dicho estudio deberá actualizarse cada cinco años.

Para estos efectos, y cumpliendo con lo dispuesto en el artículo 57 del D.S. N°101, las tablas de capitales representativos que deben aplicarse en el caso de pensionados de orfandad con derecho al beneficio hasta el último día del año en que cumplan 18 años deben considerar como último factor distinto de cero el correspondiente a 18 años, en tanto que las tablas de capitales representativos para los pensionados de orfandad mayores de 18 años, con derecho al beneficio hasta el último día del año en que cumplan 24 años de edad, deben considerar como último factor distinto de cero el correspondiente a 24 años.

- Numeral iv) de la nueva letra c) Pensiones transitorias que se deban pagar en concordancia con lo señalado en el artículo 31 de la Ley N°16.744.

MUTUAL DE SEGURIDAD C.CH.C. Y FILIALES

Notas a los Estados Financieros Consolidados

31 de marzo de 2026 y 2025 y al 31 de diciembre de 2025

Nota 2 - Bases de Presentación de los Estados Financieros y Políticas Contables Aplicadas (continuación)

2.24) Reservas técnicas (continuación)

a) Reserva por capitales representativos por pensiones (continuación)

Aplicación Circular N°3541

Bonificación Ley N°19.403 y cambio metodológico. El incremento combinado de estos cambios es equivalente a MM\$2.816.-. De estos, MM\$2.578 fueron reconocidos a patrimonio y el resto a resultado durante el año 2021. Este evento se materializó en julio de 2021.

Bonificación Ley N°19.539 y Ley N°19.953 y aguinaldos por fiestas patrias y navidad, generó un incremento en la reserva por pensiones al 31 de diciembre de 2020 de MM\$12.786 (igual a 4,7%). Este incremento se reconoció como una reclasificación desde el Fondo Patrimonio Contingencia, dado que Mutual ya incluía esta reserva en sus estimaciones para contingencias.

b) Reserva por prestaciones médicas

Con fecha 22 de octubre de 2020 la SUSESO emitió la Circular N°3544 que imparte instrucciones sobre la constitución de reservas por prestaciones médicas para las mutualidades a fin de establecer los criterios generales y directrices que permitan uniformar la “mejor estimación” de la reserva técnica por el gasto en prestaciones médicas por otorgar.

El modelo de constitución de reservas que deberán utilizar las mutualidades considera en su formulación el uso de tablas de mortalidad establecidas en el DL N°3.500, de 1980, y sus modificaciones en la materia, así como también el uso de tablas de persistencia que se obtienen a partir del comportamiento del gasto histórico en prestaciones médicas. Asimismo, con el objetivo de mantener los valores en términos reales, el modelo considera una variable de reajuste por el nivel de precios de la salud, más el uso de un ahorro en eficiencia que pueda lograrse, y una tasa de descuento para la estimación de los flujos futuros de pago.

En la constitución de la reserva por prestaciones médicas será considerado como “expuesto afecto a reserva” a todo paciente, sea este trabajador o ex trabajador, pensionado o ex pensionado protegidos por la Ley N°16.744, que a consecuencia de un accidente o enfermedad quede secuelado o requiera de asistencia permanente con un desembolso de gastos derivados de su condición médica, cuyo gasto sea superior a un año. Para estos efectos, la constitución de la reserva se reconocerá una vez que el expuesto cumpla las 52 semanas continuas de tratamiento, contadas desde la fecha de emisión de la DIAT o de la DIEP. Con respecto a la tercera etapa, se considerará expuesto a reserva aquellos trabajadores que se mantienen en programa de vigilancia de la salud.

MUTUAL DE SEGURIDAD C.CH.C. Y FILIALES

Notas a los Estados Financieros Consolidados

31 de marzo de 2026 y 2025 y al 31 de diciembre de 2025

Nota 2 - Bases de Presentación de los Estados Financieros y Políticas Contables Aplicadas (continuación)

2.24) Reservas técnicas (continuación)

b) Reserva por prestaciones médicas (continuación)

La constitución de la reserva por prestaciones médicas será hecha de manera gradual, incorporando los siguientes grupos, con su respectiva temporalidad:

Etapa	Grupo	Entrada en Vigencia
Primera	Expuestos cuyos tratamientos médicos se llevan a cabo en un horizonte de tiempo de largo plazo	31 de diciembre de 2021
Segunda	Pacientes cuyos tratamientos médicos sean de corto o de mediano plazo	1 de enero de 2023
Tercera	Expuestos que se encuentran en programas de vigilancia	1 de enero de 2025

Aplicación Circular N°3544:

Respecto a la primera etapa a diciembre 2025 la provisión calculada fue de M\$19.478.659. Al 31 de marzo de 2026, la provisión estimada según el criterio adoptado es de M\$ 20.161.106, en función de la instrucción descrita en el Ordinario 46 emitido por esta Superintendencia el 06 de enero de 2023. Los efectos en 2026 de la primera etapa fueron de M\$149.505 con abono a patrimonio y un cargo a resultado de M\$831.952, producto de las altas.

Respecto a la segunda etapa, la Mutual ha determinado una provisión a diciembre 2025 de M\$324.174, del cual la Superintendencia no tuvo reparos de acuerdo con Ordinario 265 emitido con fecha 24 de enero de 2023. El saldo determinado a marzo 2026 es de M\$326.497, con cargo a resultado de M\$2.323.-

En cuanto a la tercera etapa, mutual remitió a esta Superintendencia, conforme a lo dispuesto en el Título I, del Libro VIII, del Compendio citado en Concordancia, el Acuerdo 812-2, adoptado por el Directorio, en su sesión ordinaria 812, de fecha 20 de diciembre 2024, mediante el cual revisó y aprobó la propuesta presentada por la Administración para el reconocimiento de la reserva establecida en la mencionada Circular en su Etapa III. Mediante oficio Ordinario O-02-S-00137-2025, SUSESO toma conocimiento del modelo y del cálculo efectuado al cierre de diciembre de 2025 y que corresponde a la suma de M\$5.164.708. El saldo determinado a marzo 2026 es de M\$ 4.397.572, con abono a resultado de M\$767.136.-

El cálculo de la reserva fue determinado con una tasa descuento del 6,90% real, valor proporcionado por la Superintendencia de Seguridad Social y una variación IPC de la salud de -1,85% +UF, metodología que se encuentra normado en el compendio de normas del Seguro Social de Accidentes del Trabajo y Enfermedades Profesionales.

MUTUAL DE SEGURIDAD C.CH.C. Y FILIALES

Notas a los Estados Financieros Consolidados

31 de marzo de 2026 y 2025 y al 31 de diciembre de 2025

Nota 2 - Bases de Presentación de los Estados Financieros y Políticas Contables Aplicadas (continuación)

2.24) Reservas técnicas (continuación)

c) Reserva por subsidios

Es aquella que refleja la estimación del costo de los siguientes siniestros:

- a) Ocurridos a la fecha de cierre de los estados financieros respecto de los subsidios futuros que se devenguen hasta el fin de su tratamiento.
- b) Ocurridos y no suficientemente reportados (sin antecedentes o con antecedentes pendientes) a la fecha de cierre de los estados financieros respecto de los cuales se devengarán subsidios futuros hasta el fin de su tratamiento.
- c) Ocurridos y no reportados a la fecha de cierre de los estados financieros respecto de los subsidios futuros que se devenguen hasta el fin de su tratamiento.

d) Reserva por indemnizaciones

Es aquella que refleja la estimación del costo de los siniestros conocidos por Mutual, que han generado indemnizaciones, las que se encuentran en proceso de liquidación.

e) Reserva por IBNR de indemnizaciones

Es aquella que refleja la estimación del costo de los siniestros no conocidos por Mutual, que generarán un futuro pago de indemnización.

f) Reserva adicional por insuficiencia de pasivos

De acuerdo a la normativa vigente, bajo este ítem se deberá presentar la porción de largo plazo del pasivo que se determinará por aquellos siniestros ocurridos y denunciados pero reservados de manera insuficiente, proveniente de prestaciones médicas, indemnizaciones y subsidios.

Esta reserva adicional debe determinarse como la mejor estimación de costo "último de los siniestros" y que se espera debe estimarse utilizando una metodología actuarial, respecto de la cual deberá presentarse su sustento técnico, basada en un informe de un actuario o bien mediante el establecimiento de una metodología única, de aplicación uniforme para las mutualidades

Actualmente, Mutual no considera reservas por insuficiencias de pasivos puesto que toda reserva se encuentra normada y constituida, lo cual está siendo reflejado en los estados financieros.

MUTUAL DE SEGURIDAD C.CH.C. Y FILIALES

Notas a los Estados Financieros Consolidados

31 de marzo de 2026 y 2025 y al 31 de diciembre de 2025

Nota 2 - Bases de Presentación de los Estados Financieros y Políticas Contables Aplicadas (continuación)

2.25) Fondo SANNA

El artículo 3° de la Ley N° 21.010 creó un Fondo, cuyo objetivo será el financiamiento de un seguro para que las madres y padres trabajadores de hijos e hijas mayores de 1 año y menores de 15 o 18 años de edad, según corresponda, afectados por una condición grave de salud, puedan ausentarse justificadamente de su trabajo durante un tiempo determinado, con la finalidad de prestarles atención, acompañamiento o cuidado personal. Durante dicho período las madres y padres trabajadores tendrán derecho a una prestación económica que reemplazará total o parcialmente su remuneración mensual, la que se financiará con cargo al referido Fondo.

Según lo dispuesto en el artículo 24 de la ley N°21.063, el Fondo se financiará con los siguientes recursos:

- a) Con la cotización establecida en el artículo 3° de la Ley N°21.010, de un 0,03% de las remuneraciones o rentas imponibles de los trabajadores dependientes e independientes, del cargo del empleador o de estos últimos.

Esta cotización se implementó gradualmente, de acuerdo a los porcentajes y por los períodos que a continuación se indican:

- i) Un 0,01% desde el 1° de abril de 2017 y hasta el 31 de diciembre de 2017.
 - ii) Un 0,015% desde el 1° de enero de 2018 y hasta el 31 de diciembre de 2018.
 - iii) Un 0,02% desde el 1° de enero de 2019 y hasta el 31 de diciembre de 2019.
 - iv) Un 0,03% a partir del 1° de enero de 2020.
- b) Con la cotización de cargo del empleador, que proceda durante los períodos en que el trabajador o trabajadora esté haciendo uso de este Seguro y durante los períodos de incapacidad laboral temporal de origen común, maternal o de la Ley N°16.744.
 - c) Con el producto de las multas, reajustes e intereses que se apliquen en conformidad a la Ley N°17.322.
 - d) Con las utilidades o rentas que produzca la inversión de los recursos anteriores.

Los recursos del Fondo se destinarán para financiar:

- a) El pago de subsidios que otorga el Seguro.
- b) El pago de las cotizaciones previsionales y de salud de cargo del trabajador que correspondan durante el período de uso del Seguro.
- c) El pago de los gastos de administración, gestión, fiscalización y todo otro gasto en que incurran las instituciones y entidades que participan en la gestión del Seguro, de acuerdo a las instrucciones que imparta la Superintendencia de Seguridad Social.

De acuerdo con los artículos 22 y 27 de la Ley N°21.063, el cálculo y pago de los subsidios y la recaudación de cotizaciones del Seguro debe ser efectuada por las mutualidades de empleadores y por el Instituto de Seguridad Laboral.

MUTUAL DE SEGURIDAD C.CH.C. Y FILIALES

Notas a los Estados Financieros Consolidados

31 de marzo de 2026 y 2025 y al 31 de diciembre de 2025

Nota 2 - Bases de Presentación de los Estados Financieros y Políticas Contables Aplicadas (continuación)

2.25) Fondo SANNA (continuación)

A la fecha de cierre de los presentes estados financieros, el patrimonio total del Fondo SANNA, asciende a:

Concepto	31/03/2026	31/12/2025
Patrimonio al inicio del período	61.861.414	49.542.010
Ingresos por cotizaciones del período	3.121.332	12.368.522
Rentas netas de inversiones financieras	669.294	2.443.798
Otros ingresos del período	-	141.993
Pago de beneficios del período	(428.111)	(1.786.175)
Gastos de administración y gestión	(217.054)	(824.089)
Otros egresos del período	1.024	(24.645)
Patrimonio al final del período	65.007.899	61.861.414

2.26) Política prudencial

Todos los puntos descritos en el presente informe y notas, dan cumplimiento a lo dispuesto por la Superintendencia de Seguridad Social y en lo no instruido por este organismo, se aplicarán las NIIF. En el caso que exista más de una alternativa, siempre se optará por aquella que sea técnicamente más adecuada y conservadora.

Nota 3 - Futuros Cambios Contables

Al 31 de marzo de 2026 los futuros cambios contable no tendrían efecto como se describe la nota 2.1 b).

MUTUAL DE SEGURIDAD C.CH.C. Y FILIALES

Notas a los Estados Financieros Consolidados

31 de marzo de 2026 y 2025 y al 31 de diciembre de 2025

Nota 4 - Gestión de Riesgos

Para la Administración de sus riesgos, Mutual de Seguridad C.Ch.C. ha establecido una Política de Gestión Integral de Riesgos, que entrega los lineamientos generales para la implementación de un modelo de Gestión de Riesgos. Esto permite administrar efectiva y eficientemente los riesgos a los cuales se encuentra expuesta la Entidad, tales como Riesgos Estratégicos, Operacionales, de Mercado, de Liquidez, de Crédito, Técnico, entre otros.

Esta Política de Gestión Integral de Riesgos, es presentada por el Comité de Ética, Transparencia y Compliance al Directorio para su consideración y aprobación. Además, es revisada y actualizada periódicamente, con el objetivo de asegurar que su contenido sea consistente con las normas vigentes, condiciones de mercado y el Plan Estratégico de Mutual.

En lo relativo a Gestión de Riesgos, Mutual de Seguridad C.Ch.C. está regulada por el Compendio de Normas del Seguro Social de Accidentes del Trabajo y Enfermedades Profesionales en el Libro VII, Título IV “Gestión de riesgos financieros y operacionales” emitido por la Superintendencia de Seguridad Social (SUSESO). En este compendio se establecen los requisitos mínimos en esta materia. El modelo establecido por esta mutualidad, además de cumplir los requerimientos normativos, recoge las mejores prácticas internacionales en temas referidos a Gestión de Riesgos y Control Interno.

En este contexto, el Directorio aprobó la creación en el año 2015 del área especializada en Gestión de Riesgos, con el objetivo de administrar y controlar la gestión de riesgos a los que está expuesta Mutual. Esta área tiene la labor de:

- i. Implementar la normativa vigente en las materias de “Gestión de Riesgos” emitida por SUSESO, lo que implica mejor conocimiento y administración de los principales riesgos.
- ii. Reforzar y actualizar el modelo de Control Interno de Mutual.

A continuación, se señalan los principales factores de riesgos a los que está expuesta Mutual de Seguridad y, a grandes rasgos, como son gestionados

4.a) Factores de riesgo financiero

El Riesgo Financiero se refiere a la probabilidad de ocurrencia de un evento que tenga consecuencias financieras negativas para la organización. Estos efectos pueden estar relacionados con pérdidas de valor de un activo financiero, como también con pérdidas debido a que una contraparte no atienda a sus obligaciones de pago expuestas en su contrato.

i) Riesgo de mercado

Corresponde al riesgo de pérdida o de modificación adversa de la situación financiera resultante, directa o indirectamente, de fluctuaciones en el nivel y en la volatilidad de los precios de mercado de los activos y pasivos financieros.

MUTUAL DE SEGURIDAD C.CH.C. Y FILIALES

Notas a los Estados Financieros Consolidados

31 de marzo de 2026 y 2025 y al 31 de diciembre de 2025

Nota 4 - Gestión de Riesgos (continuación)

4.a) Factores de riesgo financiero (continuación)

i) Riesgo de mercado (continuación)

- **Riesgo de pérdida por cambios en la tasa de interés de mercado**

Corresponde al riesgo de sufrir pérdidas por movimientos adversos en las tasas de interés de mercado y que afecta el valor de los instrumentos financieros, préstamos y otras operaciones registradas en el balance, según corresponda.

- **Riesgo de pérdida por cambios en los precios de determinados activos**

Corresponde al riesgo de pérdida ante cambios en los precios de los activos, tales como bienes raíces, inversiones en renta variable o las variaciones de precios de determinadas monedas o índices.

Para administrar estos riesgos, Mutual analiza periódicamente el comportamiento de sus carteras de inversión, monitoreando indicadores el nivel de exposición al Riesgo, además realiza ejercicios de simulación de escenarios (pruebas de estrés) ante cambios en los factores de mercado, con el fin de prever situaciones que afecten los activos de la organización.

ii) Riesgo de liquidez

Corresponde al riesgo de pérdida producto de la incapacidad de la organización de obtener eficiente y oportunamente, los fondos necesarios para asumir el flujo de pago de sus obligaciones, previstas e imprevistas, sin que se vea afectada su operativa diaria o su situación financiera.

Para la Administración de este riesgo, Mutual se basa en dos principios: Una adecuada diversificación, y por otra parte, una adecuada relación riesgo-retorno. Para el monitoreo periódico de este riesgo se ha establecido un Modelo de Brechas, que considera la diferencia entre flujos de egresos e ingresos proyectados en cinco bandas temporales, así como también Indicadores de Liquidez (ratios), a objeto de evaluar si Mutual es capaz de solventar sus compromisos de corto y largo plazo en diferentes escenarios.

iii) Riesgo técnico

Corresponde al riesgo de constituir o reconocer reservas insuficientes derivado de una valorización inadecuada o de errores en los métodos que se utilizan para el cálculo de las reservas.

MUTUAL DE SEGURIDAD C.CH.C. Y FILIALES

Notas a los Estados Financieros Consolidados

31 de marzo de 2026 y 2025 y al 31 de diciembre de 2025

Nota 4 - Gestión de Riesgos (continuación)

4.a) Factores de riesgo financiero (continuación)

iii) Riesgo técnico (continuación)

El riesgo técnico comprende a su vez:

- **Riesgo de tasa de interés técnico**

Corresponde al riesgo que enfrenta Mutual ante la valoración inadecuada de la tasa de interés técnico.

- **Riesgo de longevidad**

Corresponde al riesgo de constituir reservas insuficientes debido al aumento de las expectativas de vida de los beneficiarios del Seguro de la Ley N° 16.744.

- **Riesgo de gestión de siniestros**

Corresponde al riesgo que enfrenta Mutual respecto de una errónea calificación de los tipos de siniestros al que se enfrenta o de una estimación incorrecta del monto a desembolsar por el siniestro, incluyendo todos los gastos operacionales.

A fin de controlar la exposición al Riesgo Técnico, Mutual cuenta con indicadores que son monitoreados periódicamente.

iv) Riesgo de crédito

Corresponde al riesgo de pérdida o de modificación adversa de la situación financiera debido a la probabilidad de incumplimiento de pago de las cotizaciones por parte de las entidades empleadoras adheridas y los trabajadores independientes, emisores de valores, contrapartes y otros deudores, al que está expuesta Mutual.

Las tres principales áreas que concentran el Riesgo de Crédito en Mutual son:

- **Inversiones financieras**

Existe Riesgo Crédito, debido a que Mutual mantiene inversiones financieras de emisores de características diversas, ante el deber de constituir reservas técnicas para respaldar los beneficios económicos que presta a los adherentes a través de pensiones, subsidios e indemnizaciones.

MUTUAL DE SEGURIDAD C.CH.C. Y FILIALES

Notas a los Estados Financieros Consolidados

31 de marzo de 2026 y 2025 y al 31 de diciembre de 2025

Nota 4 - Gestión de Riesgos (continuación)

4.a) Factores de riesgo financiero (continuación)

iv) Riesgo de crédito (continuación)

- **Cotizaciones**

Existe Riesgo de Crédito cuando los adherentes de Mutual no pagan oportunamente las obligaciones previsionales.

- **Venta de servicios a terceros**

Existe Riesgo de Crédito por las cuentas por cobrar de venta de servicios a beneficiarios o entidades con convenios o compromisos de pago con Mutual, tales como Servicios de Salud, ISAPRE, Empresas, y otros.

Para administrar el Riesgo Crédito, Mutual además de establecer políticas ad-hoc, ha estructurado y definido áreas y procedimientos que permiten mantener acotada la exposición. Adicionalmente, se basa en los criterios expuestos en el Compendio de Normas del Seguro Social en el Libro VIII, Título III, letra D “Valorización de las inversiones financieras” y letra F “Deterioro”, en lo referente al riesgo de crédito de las inversiones financieras.

Respecto a la administración de provisiones por Riesgo de Crédito, Mutual se basa en lo normado por el Compendio en el Libro VII, Título IV, Letra B, Capítulo III, Numeral 4 “Reconocimiento y provisiones por riesgo de crédito” para deudas previsionales y no previsionales, junto con el procedimiento de su posterior castigo.

4.b) Factores de riesgo Estratégico

Mutual gestiona el Riesgo Estratégico, entiendo como aquel riesgo que afecta directamente al cumplimiento de la misión y los objetivos estratégicos de Mutual, procedente tanto de factores internos como externos, que incorporan riesgo a las operaciones.

4.c) Factores de riesgo operacional

El Riesgo Operacional es definido por SUSESO como el riesgo de falla en la operación o pérdidas financieras, derivadas de la inadecuación o errores en los procesos internos, del personal, de los sistemas y de los controles internos aplicables, o bien, a causa de acontecimientos externos. El riesgo operacional incluye el riesgo legal, pero excluye el riesgo estratégico y el riesgo reputacional.

Para afrontar estos riesgos operacionales, Mutual ha definido una Política de Gestión de Riesgos Operacionales, que recoge tanto la normativa de SUSESO, como las mejores prácticas internacionales, estableciendo, además, adecuados niveles de control de sistemas que permitan garantizar las operaciones.

MUTUAL DE SEGURIDAD C.CH.C. Y FILIALES

Notas a los Estados Financieros Consolidados

31 de marzo de 2026 y 2025 y al 31 de diciembre de 2025

Nota 4 - Gestión de Riesgos (continuación)

4.c) Factores de riesgo operacional

Además, como parte de una adecuada gestión del riesgo operacional, Mutual ha implementado un Sistema de Gestión de Continuidad Operacional estableciendo las directrices, lineamientos y estrategias para el resguardo de las personas, equipamiento, sistemas, infraestructura, instalaciones y terceros de las amenazas internas o externas, deliberadas o accidentales, que puedan interrumpir la operación normal de Mutual.

El modelo de Gestión Integral de Riesgo también ha considerado el establecimiento del Sistema de Gestión de Seguridad de la Información basado en la Norma ISO/IEC 27.001, que en términos generales, considera metodologías, técnicas y estándares en esta materia con el propósito de establecer niveles adecuados de integridad, confidencialidad y disponibilidad de sus activos de información relevantes, así como también, una serie de estándares y normas generales que especifican lineamientos de uso, cuidado y protección de la información, y procedimientos técnicos con especificaciones a nivel de infraestructura, aplicativos, dispositivos y otros elementos informáticos.

Asimismo, Mutual ha implementado un Sistema de Gestión de Seguridad de la Información orientado a garantizar la integridad, confidencialidad y disponibilidad de la información, permitiendo así establecer la administración, custodia y uso de la información, en el marco de los requisitos legales, normativos y operacionales aplicables.

Con respecto a la Gestión de Proveedores Críticos y los riesgos operacionales asociados a la subcontratación, Mutual estableció una Política de Actividades Externalizadas que otorga las directrices para clasificar y administrar aquellos proveedores que resultan claves para la entrega de los servicios de prevención, prestaciones médicas y el pago de los beneficios económicos, así como otros procesos relevantes para el funcionamiento de la Organización.

4.d) Gestión de riesgo del capital

La Gestión de Riesgo de Capital se enmarca en el cumplimiento de las normas emitidas por SUSESO y las Políticas Internas aprobadas por el Directorio.

La Subgerencia de Inversiones de Mutual está reforzando el actual modelo de riesgo, a la espera de cambios normativos por parte de SUSESO, para lograr incorporar mediciones del capital basado en riesgo de manera de mejorar coberturas ante la eventual materialización de eventos adversos mitigando el impacto de pérdidas esperada.

Por su parte, el área de Gestión de Riesgos, es la encargada de administrar y controlar la gestión de riesgos a los que está expuesta Mutual, participando periódicamente en las estrategias de mitigación a la exposición al riesgo en los distintos procesos.

4.f) Factores de riesgo reputacional

Mutual gestiona el riesgo reputacional, entendido como las consecuencias o efectos adversos en la reputación corporativa, producto de la pérdida de confianza de los adherentes, beneficiarios, organizaciones sociales, medios de comunicación y/o comunidad en general, en la integridad de las de las entidades o en el funcionamiento del Seguro de la Ley N° 16.744, debido a una acción u omisión de la mutualidad.

MUTUAL DE SEGURIDAD C.CH.C. Y FILIALES

Notas a los Estados Financieros Consolidados

31 de marzo de 2026 y 2025 y al 31 de diciembre de 2025

Nota 5 - Estimaciones y Criterios Contables

Las estimaciones y juicios se evalúan continuamente y se basan en la experiencia histórica y otros factores, incluidas las expectativas de sucesos futuros que se creen razonables bajo las circunstancias.

5.a) Estimaciones y criterios contables importantes

En la preparación de los estados financieros, y de acuerdo, a lo establecido en las bases de preparación y concordancia con lo estipulado en Circular N°3.286 (párrafo IX políticas y manuales punto 7), se han utilizado determinadas estimaciones realizadas por la Administración de la Mutual para cuantificar algunos de los activos, pasivos, ingresos, gastos y compromisos. Entre otros mencionamos los siguientes:

- Vida útil de activos fijos e intangibles
- Pérdidas por deterioro de activos
- Hipótesis empleadas en el cálculo actuarial de beneficios a los empleados
- Reconocimiento de ingresos
- Reservas técnicas

5.b) Criterios importantes al aplicar las políticas contables

Las principales estimaciones se refieren básicamente a:

- i) Reconocimiento de ingresos: Los ingresos son reconocidos de acuerdo a base devengada en el caso de cotizaciones e intereses, reajustes y multas por cotizaciones. Este método requiere que se registre cuando el importe de la contraprestación recibida o por recibir de los mismos se pueda valorar con fiabilidad. En el caso de la Venta de servicios médicos a terceros los ingresos se reconocen de acuerdo al método del grado de avance. Este método requiere que se estime el avance del servicio mediante una estimación de los costos incurridos a una fecha determinada. Circunstancias imprevistas podrían cambiar el período de tiempo sobre el cual se reconoce el ingreso.
- ii) Pérdida por deterioro en los activos financieros: La Mutual revisa el valor libro de sus activos tangibles e intangibles para determinar si hay cualquier indicio que el valor libro puede ser no recuperable de acuerdo a lo indicado en la NIC N°36. Si existe dicho indicio, el valor recuperable del activo se estima para determinar el alcance del deterioro. En la evaluación de deterioro, los activos que no generan flujo de efectivo independiente, son agrupados en una Unidad Generadora de Efectivo ("UGE") a la cual pertenece el activo. El monto recuperable de estos activos o UGE, es medido como el mayor valor entre su valor justo menos los costos de venta, y su valor en uso.

La Administración necesariamente aplica su juicio en la agrupación de los activos que no generan flujos de efectivo independientes y también en la estimación, la periodicidad y los valores del flujo de efectivo subyacente en los valores del cálculo. Cambios posteriores en la agrupación de la UGE o la periodicidad de los flujos de efectivo podría impactar los valores libros de los respectivos activos.

MUTUAL DE SEGURIDAD C.CH.C. Y FILIALES

Notas a los Estados Financieros Consolidados

31 de marzo de 2026 y 2025 y al 31 de diciembre de 2025

Nota 5 - Estimaciones y Criterios Contables (continuación)

5.b) Criterios importantes al aplicar las políticas contables (continuación)

En el caso de los activos financieros que tienen origen comercial, la Mutual tiene definida una política para el registro de provisiones de acuerdo a lo establecido en el Compendio de Normas del Seguro Social de Accidentes del Trabajo y Enfermedades Profesionales en el Libro VII, Título IV "Gestión de riesgos financieros y operacionales" emitido por la Superintendencia de Seguridad Social (SUSESO) en marzo de 2018, que reemplaza la Circular N°3262 de la Superintendencia de Seguridad Social.

- iii) La probabilidad de ocurrencia y el monto de los pasivos de monto incierto o contingente. Las estimaciones se han realizado considerando la información disponible a la fecha de emisión de los presentes estados financieros, sin embargo, los acontecimientos futuros podrían obligar a modificarlas en los próximos ejercicios (de forma prospectiva como un cambio de estimación).

A pesar de que estas estimaciones se han realizado en función de la mejor información disponible en la fecha de emisión de los presentes estados financieros, es posible que acontecimientos que puedan tener lugar en el futuro obliguen a modificarlas (al alza o a la baja) en próximos períodos, lo que se haría de forma prospectiva, reconociendo los efectos del cambio de estimación en los correspondientes estados financieros futuros.

- iv) Vida útil de activos fijos e intangibles, ver en nota 2.4
Pérdidas por deterioro de activos, ver en nota 2.8
Hipótesis empleadas en el cálculo actuarial de beneficios a los empleados, ver en nota 35
Reconocimiento de ingresos, ver en nota 2.19
Reservas técnicas, ver en nota 2.24

MUTUAL DE SEGURIDAD C.CH.C. Y FILIALES

Notas a los Estados Financieros Consolidados

31 de marzo de 2026 y 2025 y al 31 de diciembre de 2025

Nota 6 - Efectivo y Efectivo Equivalente

El detalle del efectivo y efectivo equivalente es el siguiente:

Conceptos	Moneda	31/03/2026 M\$	31/12/2025 M\$
Caja (a)	CLP	70.244	33.594
Bancos (b)	CLP	2.464.758	3.375.974
Depósitos a Plazo (c)	CLP	-	-
Otro efectivo y equivalentes de efectivo (d)	CLP	13.433.680	17.063.333
Otro efectivo y equivalentes de efectivo (d)	USD	5.815.347	2.976.590
Total		21.784.029	23.449.491

El detalle por cada concepto de efectivo y efectivo equivalentes es el siguiente:

(a) Caja

El saldo de caja está compuesto por fondos por rendir destinados para gastos menores y su valor libro es igual a su valor razonable.

(b) Bancos

El saldo de Bancos está compuesto por dineros mantenidos en cuentas corrientes bancarias y su valor libro es igual a su valor razonable.

MUTUAL DE SEGURIDAD C.CH.C. Y FILIALES

Notas a los Estados Financieros Consolidados

31 de marzo de 2026 y 2025 y al 31 de diciembre de 2025

Nota 6 - Efectivo y Efectivo Equivalente (continuación)

El detalle por cada concepto de efectivo y efectivo equivalentes es el siguiente: (continuación)

(c) Depósitos a plazo

Los depósitos a plazo, con vencimientos originales menores de tres meses, se encuentran registrados a valor razonable y el detalle para el año 2026 y 2025 es el siguiente:

Tipo de Inversión	Moneda	Capital Moneda Origen (Miles)	Tasa Anual Promedio	Días Promedio al Vencimiento	Capital Moneda Local	Intereses Devengados Moneda Local	2026
						M\$	M\$
-	-	-	-	-	-	-	-
Total		-			-	-	-

Tipo de Inversión	Moneda	Capital Moneda Origen (Miles)	Tasa Anual Promedio	Días Promedio al Vencimiento	Capital Moneda Local	Intereses Devengados Moneda Local	2025
						M\$	M\$
Total							

MUTUAL DE SEGURIDAD C.CH.C. Y FILIALES

Notas a los Estados Financieros Consolidados

31 de marzo de 2026 y 2025 y al 31 de diciembre de 2025

Nota 6 - Efectivo y Efectivo Equivalente (continuación)

El detalle por cada concepto de efectivo y efectivo equivalentes es el siguiente: (continuación)

(d) Otro efectivo y efectivo equivalente

Las cuotas de Fondos Mutuos se encuentran registradas a valor razonable y su detalle es el siguiente:

Institución	Instrumento	Moneda	Fecha Inicio	Fecha Término	Valor Inicial (nominal) M\$	Valor Final M\$	Tasa Anual %	Valor Contable al 31/03/2026 M\$
BANCHILE ADMINISTRADORA GENERAL DE FONDOS S.A.	CFM	CLP	20-03-2026		144.378	61.187	0.10%	61.187
BANCO INTERNACIONAL ADMINISTRADORA GENERAL DE FONDOS S.A.	CFM	CLP	02-12-2024		1.000.000	1.123.201	4.91%	1.123.201
ADMINISTRADORA GENERAL DE FONDOS SECURITY S.A.	CFM	CLP	10-10-2023		23	48	4.11%	48
ADMINISTRADORA GENERAL DE FONDOS SECURITY S.A.	CFM	CLP	19-08-2024		90.711	98.025	4.62%	98.025
LARRAIN VIAL CORREDORES DE BOLSA S.A.	CFM	CLP	01-01-2023		2.371.211	2.964.622	4.85%	2.964.622
MONEDA CORREDORES DE BOLSA S.A.	CFM	CLP	19-06-2024		53.759	58.827	4.82%	58.827
CREDICORP CAPITAL ASSET MANAGEMENT S.A. ADMINISTRADORA GENERAL DE FONDOS	CFM	CLP	12-09-2024		29	34	4.54%	34
BCI ASSET MANAGEMENT ADMINISTRADORA GENERAL DE FONDOS S.A.	CFM	CLP	27-03-2026		1.594.454	2.105.175	0.03%	2.105.175
SCOTIA ADMINISTRADORA GENERAL DE FONDOS CHILE S.A.	CFM	CLP	19-03-2026		6.914	96.959	0.11%	96.959
BANCHILE ADMINISTRADORA GENERAL DE FONDOS S.A.	CFM	CLP	16-03-2026		340.119	790.938	0.13%	790.938
BICE INVERSIONES CORREDORES DE BOLSA S.A.	CFM	CLP	16-03-2026		56.219	96.364	0.18%	96.364
BANCOESTADO S.A. ADMINISTRADORA GENERAL DE FONDOS	CFM	CLP	17-03-2026		437.915	438.698	0.17%	438.698
SANTANDER ASSET MANAGEMENT S.A. AGF	CFM	CLP	16-03-2026		80.505	480.866	0.16%	480.866
ADMINISTRADORA GENERAL DE FONDOS SECURITY S.A.	CFM	CLP	06-01-2026		21.463	142.107	0.83%	142.107
ITAU ADMINISTRADORA GENERAL DE FONDOS S.A.	CFM	CLP	16-03-2026		261.759	432.311	0.14%	432.311
SANTANDER ASSET MANAGEMENT S.A. AGF	CFM	USD	13-03-2026		15.318	2.919.979	0.85%	2.919.979
BANCHILE ADMINISTRADORA GENERAL DE FONDOS S.A.	CFM	USD	16-05-2025		91.195	2.895.368	0.81%	2.895.368
Santander Asset Management	FM MONEY MARKET	CLP	30-01-2023		1.800.000	2.547.814	5.20%	2.547.814
Bci Asset Management	FM BCI COMPETITIVO	BCI CLP	27-11-2023		531.000	342.519	4.78%	342.519
Bci Asset Management	FM BCI ESTRATEGIA UF	CLP	04-06-2024		456.879	514.618	8,32%	514.618
BCI Asste Management	FM BCI DEPOSITO EFECTIVO	CLP	04-05-2006		16.859	22.358	4,91%	22.358
Banco BCI	Fondos Mutuos	CLP	01-01-2026		888.471	1.035.552	0,93%	1.035.552
Banco BCI	Deposito efectivo	CLP	01-01-2026		50.909	81.457	0,74%	81.457
Banco BCI	Fondos Mutuos BCI rendimiento	CLP	01-01-2026		50.909	81.457	0,74%	81.457
Total					10.310.090	19.249.027		19.249.027

MUTUAL DE SEGURIDAD C.CH.C. Y FILIALES

Notas a los Estados Financieros Consolidados

31 de marzo de 2026 y 2025 y al 31 de diciembre de 2025

Nota 6 - Efectivo y Efectivo Equivalente (continuación)

El detalle por cada concepto de efectivo y efectivo equivalentes es el siguiente: (continuación)

(d) Otro efectivo y efectivo equivalente (continuación)

Las cuotas de Fondos Mutuos se encuentran registradas a valor razonable y su detalle es el siguiente (continuación):

Institución	Instrumento	Moneda	Fecha Inicio	Fecha Término	Valor Inicial	Valor Final	Tasa Anual	Valor Contable al
					(nominal) M\$	M\$	%	31/12/2025 M\$
SANTANDER ASSET MANAGEMENT S.A. AGF	CFM	USD	18-12-2025		165.365	165.565	-1,04%	165.565
BANCHILE ADMINISTRADORA GENERAL DE FONDOS S.A.	CFM	USD	21-01-2025		2.719.930	2.811.025	-7,32%	2.811.025
BANCHILE ADMINISTRADORA GENERAL DE FONDOS S.A.	CFM	CLP	24-12-2025		400.442	400.722	0,06%	400.722
BANCO INTERNACIONAL ADMINISTRADORA GENERAL DE FONDOS S.A.	CFM	CLP	02-12-2024		1.052.894	1.110.616	5,03%	1.110.616
ADMINISTRADORA GENERAL DE FONDOS SECURITY S.A.	CFM	CLP	10-10-2023		37	42	4,25%	42
ADMINISTRADORA GENERAL DE FONDOS SECURITY S.A.	CFM	CLP	19-08-2024		90.766	96.962	4,76%	96.962
LARRAIN VIAL CORREDORES DE BOLSA S.A.	CFM	CLP	01-01-2023		2.371.211	2.931.869	5,00%	2.931.869
MONEDA CORREDORES DE BOLSA S.A.	CFM	CLP	19-06-2024		53.759	58.172	4,98%	58.172
CREDICORP CAPITAL ASSET MANAGEMENT S.A. ADMINISTRADORA GENERAL DE FONDOS	CFM	CLP	12-09-2024		32	34	4,63%	34
BCI ASSET MANAGEMENT ADMINISTRADORA GENERAL DE FONDOS S.A.	CFM	CLP	29-12-2025		1.192.694	1.193.006	0,02%	1.193.006
SCOTIA ADMINISTRADORA GENERAL DE FONDOS CHILE S.A.	CFM	CLP	17-12-2025		178.362	178.611	0,13%	178.611
BANCHILE ADMINISTRADORA GENERAL DE FONDOS S.A.	CFM	CLP	15-12-2025		540.349	541.168	0,14%	541.168
BICE INVERSIONES CORREDORES DE BOLSA S.A.	CFM	CLP	15-12-2025		110.230	110.462	0,20%	110.462
BANCOESTADO S.A. ADMINISTRADORA GENERAL DE FONDOS	CFM	CLP	16-12-2025		56.982	57.094	0,18%	57.094
SANTANDER ASSET MANAGEMENT S.A. AGF	CFM	CLP	17-12-2025		6.078.885	6.088.727	0,15%	6.088.727
ADMINISTRADORA GENERAL DE FONDOS SECURITY S.A.	CFM	CLP	09-12-2025		21.397	21.446	0,22%	21.446
ITAU ADMINISTRADORA GENERAL DE FONDOS S.A.	CFM	CLP	24-12-2025		59.722	59.768	0,07%	59.768
Santander Asset Management	FM MONEY MARKET	CLP	30-01-2023		1.800.000	2.410.607	4,48%	2.410.607
Bci Asset Management	FM BCI COMPETITIVO	CLP	27-11-2023		531.000	339.402	4,06%	339.402
Bci Asset Management	FM BCI ESTRATEGIA	CLP	04-06-2024		456.879	503.091	5,26%	503.091
BCI Asste Management	FM BCI DEPOSITO	CLP	04-05-2006		16.859	22.153	4,15%	22.153
Banco BCI	Fondos Mutuos	CLP	01-01-2025		825.650	888.472	4,20%	888.472
Banco BCI	Deposito efectivo							
Banco BCI	Fondos Mutuos BCI rendimiento	CLP	01-01-2025		89.514	50.909	3,45%	50.909
Total					18.812.959	20.039.923		20.039.923

MUTUAL DE SEGURIDAD C.CH.C. Y FILIALES

Notas a los Estados Financieros Consolidados

31 de marzo de 2026 y 2025 y al 31 de diciembre de 2025

Nota 7 - Activos Financieros a Costo Amortizado

El detalle de las inversiones financieras a costo amortizado, clasificadas en el activo corriente y no corriente, es el siguiente:

Detalle	31/03/2026					31/12/2025						
	Costo Amortizado				Valor Razonable M\$	Costo Amortizado				Valor Razonable M\$		
	Corriente M\$	No Corriente M\$	Total, Inversiones M\$	Deterioro M\$		Total, Neto M\$	Corriente M\$	No Corriente M\$	Total, Inversiones M\$		Deterioro M\$	Total, Neto M\$
Fondo de Reserva de Pensiones	40.269.003	261.620.089	301.889.092	(273.540)	301.615.552	304.277.454	44.100.528	254.830.771	298.931.299	(312.271)	298.619.028	296.665.696
Fondo de Contingencias	4.734.543	39.603.703	44.338.246	(41.900)	44.296.346	44.810.459	10.582.604	33.296.218	43.878.822	(46.575)	43.832.247	43.750.201
Total	45.003.546	301.223.792	346.227.338	(315.440)	345.911.898	349.087.913	54.683.132	288.126.989	342.810.121	(358.846)	342.451.275	340.415.897

1.a) Inversiones financieras fondo de pensiones

El detalle de las inversiones del fondo de pensiones al 31 de marzo de 2026, es el siguiente:

Detalle	Activos Corrientes										Activos no Corrientes											
	Costo Amortizado					Valor Razonable					Costo Amortizado					Valor Razonable						
	Moneda	Tasa Anual Promedio %	Dias Promedio Vto.	Capital M\$	Reajs. M\$	Variación Tipo de Cambio M\$	Intereses Devengados M\$	Total, Inversiones M\$	Det. M\$	Valor Contable M\$	Moneda	Tasa Anual Promedio %	Dias promedio Vto.	Capital M\$	Reajs. M\$	Variación Tipo de Cambio M\$	Intereses Devengados M\$	Total Inversiones M\$	Det. M\$	Valor Contable M\$		
BONO DE LA TESORERIA GENERAL DE LA REPUBLICA DE CHILE, EN PE	CLP	0,00	-	-	-	-	-	-	-	-	CLP	5,17	6.120	599.883	-	-	7.502	607.385	(109)	607.276	572.041	
BONO DE LA TESORERIA GENERAL DE LA REPUBLICA DE CHILE, EN U.	UF	0,00	-	-	-	-	-	-	-	-	UF	2,08	1.795	51.031.622	141.032	-	253.043	51.425.697	(9.187)	51.416.510	51.971.777	
BONOS DE BANCOS E INSTITUCIONES FINANCIERAS	CLP	6,32	245	1.680.274	-	-	25.601	1.705.875	(1.016)	1.704.859	1.722.152	CLP	6,29	723	3.690.190	-	-	55.897	3.746.087	(2.231)	3.743.856	3.783.742
BONOS DE BANCOS E INSTITUCIONES FINANCIERAS	UF	3,00	193	32.227.887	92.959	-	235.754	32.556.600	(21.073)	32.535.527	33.063.357	UF	2,84	1.453	119.895.929	319.583	-	768.872	120.984.384	(77.526)	120.906.858	123.386.377
BONOS DE EMPRESAS	UF	2,01	225	5.959.800	17.150	-	29.578	6.006.528	(11.533)	5.994.995	6.049.746	UF	2,64	3.638	80.625.461	232.376	-	526.150	81.383.987	(148.797)	81.235.190	80.159.982
BONOS SUBORDINADOS	UF	0,00	-	-	-	-	-	-	-	-	UF	3,07	2.790	3.431.838	9.901	-	25.785	3.467.524	(2.065)	3.465.459	3.563.208	
LETRAS HIPOTECARIAS DE BANCOS E INSTITUCIONES FINANCIERAS	UF	0,00	-	-	-	-	-	-	-	-	UF	3,88	457	4.963	14	-	48	5.025	(3)	5.022	5.072	
Total				39.867.961	110.109	-	290.933	40.269.003	(33.622)	40.235.381	40.835.255	-		259.279.886	702.906	-	1.637.297	261.620.089	(239.918)	261.380.171	263.442.199	

MUTUAL DE SEGURIDAD C.CH.C. Y FILIALES

Notas a los Estados Financieros Consolidados

31 de marzo de 2026 y 2025 y al 31 de diciembre de 2025

Nota 7 - Activos Financieros a Costo Amortizado (continuación)

1.a) Inversiones financieras fondo de pensiones (continuación)

El detalle de las inversiones del fondo de pensiones al 31 de diciembre de 2025, es el siguiente:

Detalle	Activos Corrientes										Activos no Corrientes											
	Costo Amortizado					Valor Razonable					Costo Amortizado					Valor Razonable						
	Moneda	Tasa Anual Promedio	Días Promedio Vto.	Capital	Reajs.	Variación Tipo de Cambio	Intereses Devengados	Total, Inversiones	Det.	Valor Contable	Moneda	Tasa Anual Promedio	Días Promedio Vto.	Capital	Reajs.	Variación Tipo de Cambio	Intereses Devengados	Total Inversiones	Det.	Valor Contable		
	%		M\$	M\$	M\$	M\$	M\$	M\$	M\$		%		M\$	M\$	M\$	M\$	M\$	M\$	M\$	M\$		
BONO DE LA TESORERIA GENERAL DE LA REPUBLICA DE CHILE, EN PE	CLP	5,50	60	1.876.900	-	-	104.616	1.981.516	(354)	1.981.162	1.984.764	CLP	5,17	6.210	585.545	-	-	30.688	616.233	(110)	616.123	593.670
BONO DE LA TESORERIA GENERAL DE LA REPUBLICA DE CHILE, EN U.	UF	2,80	60	3.241.580	113.759	-	91.240	3.446.579	(616)	3.445.963	3.446.759	UF	2,08	1.879	47.401.229	1.264.760	-	772.280	49.438.269	(8.832)	49.429.437	49.009.312
BONOS DE BANCOS INSTITUCIONES FINANCIERAS	E CLP	6,32	335	1.578.259	-	-	102.015	1.680.274	(1.001)	1.679.273	1.703.027	CLP	6,29	813	3.465.609	-	-	224.581	3.690.190	(2.197)	3.687.993	3.762.345
BONOS DE BANCOS INSTITUCIONES FINANCIERAS	E UF	2,92	176	29.211.303	945.144	-	822.640	30.979.087	(30.748)	30.948.339	31.001.127	UF	2,90	1.386	109.845.074	2.927.395	-	2.622.017	115.394.486	(102.678)	115.291.808	115.952.864
BONOS DE EMPRESAS	UF	2,02	314	5.690.439	198.469	-	124.164	6.013.072	(11.550)	6.001.522	5.976.988	UF	2,65	3.704	78.296.933	2.221.916	-	1.721.211	82.240.060	(150.981)	82.089.079	79.744.339
BONOS SUBORDINADOS	UF	0,00	-	-	-	-	-	-	-	-	-	UF	3,07	2.882	3.398.077	20.612	-	27.054	3.445.743	(3.201)	3.442.542	3.484.678
LETRAS HIPOTECARIAS DE BANCOS INSTITUCIONES FINANCIERAS	E UF	0,00	-	-	-	-	-	-	-	-	-	UF	3,88	547	5.344	191	-	255	5.790	(3)	5.787	5.823
Total				41.598.481	1.257.372	-	1.244.675	44.100.528	(44.269)	44.056.259	44.112.665	-			242.997.811	6.434.874	-	5.398.086	254.830.771	(268.002)	254.562.769	252.553.031

1.b) Inversiones vencidas y no pagadas Fondo de Reserva de Pensiones

Nota: Esta Mutualidad no posee inversiones vencidas y no pagadas, por lo tanto, no aplica.

MUTUAL DE SEGURIDAD C.CH.C. Y FILIALES

Notas a los Estados Financieros Consolidados

31 de marzo de 2026 y 2025 y al 31 de diciembre de 2025

Nota 7 - Activos Financieros a Costo Amortizado (continuación)

2.a) Inversiones financieras fondo de contingencias

El detalle de las inversiones del fondo de contingencias al 31 de marzo de 2026, es el siguiente:

Detalle	Activos Corrientes										Activos no Corrientes													
	Costo Amortizado					Valor Razonable					Costo Amortizado					Valor Razonable								
	Moneda	Tasa Anual Promedio	Días Promedio Vto.	Capital	Reajs.	Variación Tipo de Cambio	Intereses Devengados	Total, Inversiones	Det.	Valor Contable	Moneda	Tasa Anual Promedio	Días promedio Vto.	Capital	Reajs.	Variación Tipo de Cambio	Intereses Devengados	Total, Inversiones	Det.	Valor Contable				
	%		M\$	M\$	M\$	M\$	M\$	M\$	M\$		%		M\$	M\$	M\$	M\$	M\$	M\$	M\$	M\$				
BONO DE LA TESORERIA GENERAL DE LA REPUBLICA DE CHILE, EN PE	CLP	0,00	-	-	-	-	-	-	-	-	CLP	5,36	2.558	2.989.722	-	-	8.565	2.998.287	(536)	2.997.751	2.958.276			
BONO DE LA TESORERIA GENERAL DE LA REPUBLICA DE CHILE, EN U.	UF	0,00	-	-	-	-	-	-	-	-	UF	2,19	2.285	8.655.387	16.782	-	34.102	8.706.271	(1.555)	8.704.716	8.813.422			
BONOS DE BANCOS E INSTITUCIONES FINANCIERAS	CLP	0,00	-	-	-	-	-	-	-	-	CLP	6,29	1.097	112.751	-	-	1.708	114.459	(68)	114.391	115.803			
BONOS DE BANCOS E INSTITUCIONES FINANCIERAS	UF	2,29	151	4.156.380	11.968	-	23.088	4.191.436	(2.664)	4.188.772	UF	2,82	1.469	14.681.102	40.405	-	97.704	14.819.211	(9.446)	14.809.765	15.117.470			
BONOS DE EMPRESAS	UF	2,31	212	538.513	1.551	-	3.043	543.107	(940)	542.167	UF	2,76	2.321	12.491.211	36.008	-	84.497	12.611.716	(26.480)	12.585.236	12.646.719			
BONOS SUBORDINADOS	UF	0,00	-	-	-	-	-	-	-	-	UF	3,02	2.589	338.647	977	-	2.491	342.115	(204)	341.911	349.925			
LETRAS HIPOTECARIAS DE BANCOS E INSTITUCIONES FINANCIERAS	UF	0,00	-	-	-	-	-	-	-	-	UF	3,92	569	11.500	33	-	111	11.644	(7)	11.637	11.775			
Total				4.694.893	13.519	-	26.131	4.734.543	(3.604)	4.730.939				4.797.071			39.280.320	94.205	-	229.178	39.603.703	(38.296)	39.565.407	40.013.390

El detalle de las inversiones del fondo de contingencias al 31 de diciembre de 2025, es el siguiente:

Detalle	Activos Corrientes										Activos no Corrientes													
	Costo Amortizado					Valor Razonable					Costo Amortizado					Valor Razonable								
	Moneda	Tasa Anual Promedio	Días Promedio Vto.	Capital	Reajs.	Variación Tipo de Cambio	Intereses Devengados	Total, Inversiones	Det.	Valor Contable	Moneda	Tasa Anual Promedio	Días promedio Vto.	Capital	Reajs.	Variación Tipo de Cambio	Intereses Devengados	Total, Inversiones	Det.	Valor Contable				
	%		M\$	M\$	M\$	M\$	M\$	M\$	M\$		%		M\$	M\$	M\$	M\$	M\$	M\$	M\$	M\$	M\$			
BONO DE LA TESORERIA GENERAL DE LA REPUBLICA DE CHILE, EN U.	UF	2,75	60	5.399.743	189.394	-	149.006	5.738.143	(1.025)	5.737.118	UF	2,21	2.160	5.609.190	156.456	-	99.615	5.865.261	(1.048)	5.864.213	5.855.554			
BONOS DE BANCOS E INSTITUCIONES FINANCIERAS	CLP	0,00	-	-	-	-	-	-	-	-	CLP	6,29	1.187	105.869	-	-	6.882	112.751	(67)	112.684	115.336			
BONOS DE BANCOS E INSTITUCIONES FINANCIERAS	UF	1,82	194	4.106.714	124.185	-	67.404	4.298.303	(3.868)	4.294.435	UF	2,86	1.490	13.755.397	367.083	-	318.538	14.441.018	(13.195)	14.427.823	14.497.467			
BONOS DE EMPRESAS	UF	2,31	300	514.731	18.027	-	13.400	546.158	(947)	545.211	UF	2,77	2.414	11.948.628	318.136	-	258.543	12.525.307	(26.215)	12.499.092	12.361.517			
BONOS SUBORDINADOS	UF	0,00	-	-	-	-	-	-	-	-	UF	3,02	2.679	335.322	1.458	-	1.866	338.646	(202)	338.444	340.800			
LETRAS HIPOTECARIAS DE BANCOS E INSTITUCIONES FINANCIERAS	UF	0,00	-	-	-	-	-	-	-	-	UF	3,92	658	12.222	437	-	576	13.235	(8)	13.227	13.332			
Total				10.021.188	331.606	-	229.810	10.582.604	(5.840)	10.576.764				10.566.195			31.766.628	843.570	-	686.020	33.296.218	(40.735)	33.255.483	33.184.006

MUTUAL DE SEGURIDAD C.CH.C. Y FILIALES

Notas a los Estados Financieros Consolidados

31 de marzo de 2026 y 2025 y al 31 de diciembre de 2025

2.b) Inversiones vencidas y no pagadas fondo de contingencias

Esta Mutuality no posee inversiones vencidas y no pagadas, por lo tanto, no aplica.

MUTUAL DE SEGURIDAD C.CH.C. Y FILIALES

Notas a los Estados Financieros Consolidados

31 de marzo de 2026 y 2025 y al 31 de diciembre de 2025

Nota 8 - Activos Financieros a Valor Razonable

El detalle de las inversiones financieras a valor razonable, clasificadas en el activo corriente es el siguiente:

Detalle	31/03/2026		31/12/2025	
	M\$		M\$	
	Valor Razonable	Costo Amortizado (*)	Valor Razonable	Costo Amortizado (*)
Fondo Eventualidades	14.507.801	14.336.661	14.115.501	14.149.740
Fondo Libre Disposición	251.228.273	65.418.160	243.937.255	76.001.575
Total	265.736.074	79.754.821	258.052.756	90.151.315

(*) Corresponde al valor neto, es decir, descontado el deterioro.

1.a) Inversiones financieras Fondo Eventualidades

El detalle de las inversiones Fondo Eventualidades al 31 de marzo de 2026 es el siguiente:

Detalle	Activos Corrientes									
	Moneda	Tasa Anua Promedio	Días Promedio al Vencimiento	Capital	Reajustes	Variación Tipo Cambio	de	Intereses Devengados	Valor Razonable	Costo Amortizado
		%		M\$	M\$	M\$		M\$	M\$	M\$
BONO DE LA TESORERIA GENERAL DE LA REPUBLICA DE CHILE, EN PE	CLP	5,75	6.120	662.065	-	-	-	(6.054)	656.011	608.472
BONO DE LA TESORERIA GENERAL DE LA REPUBLICA DE CHILE, EN U.	UF	1,84	1.800	3.189.516	4.380	-	-	58.941	3.252.837	3.210.464
BONOS DE BANCOS E INSTITUCIONES FINANCIERAS	CLP	5,00	404	334.408	-	-	-	3.303	337.711	334.177
BONOS DE BANCOS E INSTITUCIONES FINANCIERAS	UF	1,36	1.030	6.615.898	19.426	-	-	158.992	6.794.316	6.660.352
BONOS DE EMPRESAS	UF	2,11	2.286	3.370.978	9.872	-	-	77.147	3.457.997	3.514.381
LETRAS HIPOTECARIAS DE BANCOS E INSTITUCIONES FINANCIERAS	UF	2,48	641	8.794	25	-	-	110	8.929	8.815
Total				14.181.659	33.703	-	-	292.439	14.507.801	14.336.661

MUTUAL DE SEGURIDAD C.CH.C. Y FILIALES

Notas a los Estados Financieros Consolidados

31 de marzo de 2026 y 2025 y al 31 de diciembre de 2025

Nota 8 - Activos Financieros a Valor Razonable (continuación)

1.a) Inversiones financieras Fondo Eventualidades (continuación)

El detalle de las inversiones Fondo Eventualidades al 31 de diciembre de 2025 es el siguiente:

Detalle	Activos Corrientes										
	Moneda	Tasa Promedio	Anua	Días Promedio al Vencimiento	Capital	Reajustes	Variación Tipo Cambio	de	Intereses Devengados	Valor Razonable	Costo Amortizado
		%			M\$	M\$	M\$		M\$	M\$	M\$
BONO DE LA TESORERIA GENERAL DE LA REPUBLICA DE CHILE, EN PE	CLP	5,53		6.210	631.623	-	-	-	49.191	680.814	617.841
BONO DE LA TESORERIA GENERAL DE LA REPUBLICA DE CHILE, EN U.	UF	2,46		1.097	2.283.743	78.457	-	-	79.596	2.441.796	2.450.262
BONOS DE BANCOS E INSTITUCIONES FINANCIERAS	CLP	4,90		495	312.471	-	-	-	21.937	334.408	329.167
BONOS DE BANCOS E INSTITUCIONES FINANCIERAS	UF	2,80		1.014	6.892.835	201.930	-	-	211.568	7.306.333	7.286.160
BONOS DE EMPRESAS	UF	2,89		2.395	3.090.043	102.267	-	-	149.901	3.342.211	3.456.460
LETRAS HIPOTECARIAS DE BANCOS E INSTITUCIONES FINANCIERAS	UF	3,06		731	9.186	328	-	-	425	9.939	9.850
Total					13.219.901	382.982	-	-	512.618	14.115.501	14.149.740

1.b) Inversiones vencidas y no pagadas Fondo Eventualidades

Nota: Esta Mutualidad no posee Inversiones financieras vencidas y no pagadas, por lo tanto, no aplica.

MUTUAL DE SEGURIDAD C.CH.C. Y FILIALES

Notas a los Estados Financieros Consolidados

31 de marzo de 2026 y 2025 y al 31 de diciembre de 2025

Nota 8 - Activos Financieros a Valor Razonable (continuación)

2.a) Inversiones financieras de libre disposición

El detalle de las inversiones Fondo Libre Disposición al 31 de marzo de 2026 es el siguiente:

Detalle	Activos Corrientes								
	Moneda	Tasa Anual Promedio %	Días Promedio al Vencimiento	Capital	Reajustes	Variación Tipo de Cambio	Intereses Devengados	Valor Razonable	Costo Amortizado
				M\$	M\$	M\$	M\$	M\$	M\$
BONO DE LA TESORERIA GENERAL DE LA REPUBLICA DE CHILE, EN PE	CLP	5,44	1.615	53.647	-	-	108	53.755	51.738
BONO DE LA TESORERIA GENERAL DE LA REPUBLICA DE CHILE, EN U.	UF	2,13	2.741	83.358	243	-	1.430	85.031	86.850
BONOS DE BANCOS E INSTITUCIONES FINANCIERAS	UF	1,73	1.702	14.493.413	34.189	-	288.816	14.816.418	14.398.641
BONOS DE EMPRESAS	UF	2,18	2.193	50.073.224	146.481	-	1.085.777	51.305.482	50.867.985
LETRAS HIPOTECARIAS DE BANCOS E INSTITUCIONES FINANCIERAS	UF	2,44	612	12.911	37	-	162	13.110	12.946
CUOTA DE FOND.INV.	CLP	0,00	-	63.792.524	-	-	-	63.792.524	-
CUOTA DE FOND.INV.	US\$	0,00	-	68.347.945	-	4.145.479	-	72.493.424	-
CUOTA DE FONDOS MUTUOS	CLP	0,00	-	48.668.529	-	-	-	48.668.529	-
Total				245.525.551	180.950	4.145.479	1.376.293	251.228.273	65.418.160

El detalle de las inversiones Fondo Libre Disposición al 31 de diciembre de 2025 es el siguiente:

Detalle	Activos Corrientes								
	Moneda	Tasa Anual Promedio %	Días Promedio al Vencimiento	Capital	Reajustes	Variación Tipo de Cambio	Intereses Devengados	Valor Razonable	Costo Amortizado
				M\$	M\$	M\$	M\$	M\$	M\$
BONO DE LA TESORERIA GENERAL DE LA REPUBLICA DE CHILE, EN PE	CLP	4,77	807	113.155	-	-	7.774	120.929	117.857
BONO DE LA TESORERIA GENERAL DE LA REPUBLICA DE CHILE, EN U.	UF	2,63	554	1.702.152	6.211	-	3.853	1.712.216	1.716.528
BONOS DE BANCOS E INSTITUCIONES FINANCIERAS	UF	3,11	1.263	22.169.440	568.817	-	701.083	23.439.340	23.089.922
BONOS DE EMPRESAS	UF	2,95	2.268	46.971.210	1.468.644	-	2.307.884	50.747.738	51.062.628
LETRAS HIPOTECARIAS DE BANCOS E INSTITUCIONES FINANCIERAS	UF	3,09	700	13.637	487	-	645	14.769	14.640
CUOTA DE FOND.INV.	CLP	0,00	-	54.282.352	-	-	-	54.282.352	-
CUOTA DE FOND.INV.	US\$	0,00	-	73.477.790	-	(1.496.447)	-	71.981.343	-
CUOTA DE FONDOS MUTUOS	CLP	0,00	-	41.638.568	-	-	-	41.638.568	-
Total				240.368.304	2.044.159	(1.496.447)	3.021.239	243.937.255	76.001.575

MUTUAL DE SEGURIDAD C.CH.C. Y FILIALES

Notas a los Estados Financieros Consolidados

31 de marzo de 2026 y 2025 y al 31 de diciembre de 2025

Nota 8 - Activos Financieros a Valor Razonable (continuación)

2.b) Inversiones vencidas y no pagadas fondo libre disposición

Esta Mutualidad no posee inversiones financieras vencidas y no pagadas, por lo tanto, no aplica

Nota 9 - Otros Activos Financieros

No se presenta saldo al 31 de marzo e 2026 y al 31 de diciembre 2025, respectivamente.

MUTUAL DE SEGURIDAD C.CH.C. Y FILIALES

Notas a los Estados Financieros Consolidados

31 de marzo de 2026 y 2025 y al 31 de diciembre de 2025

Nota 10 - Instrumentos Financieros por Categoría

Las políticas contables relativas a instrumentos financieros se han aplicado a las categorías que se detallan a continuación:

Al 31 de marzo de 2026

Concepto	Activos Financieros a Costo Amortizado M\$	Activos Financieros a Valor Razonable M\$	Total M\$	Deterioro M\$	Total Neto M\$
Activos financieros que respaldan reservas	346.227.338	14.507.801	360.735.139	(315.440)	360.419.699
Instrumentos financieros derivados	46.190	-	46.190	-	46.190
Deudores comerciales y cuentas a cobrar	102.157.148	-	102.157.148	(11.147.766)	91.009.382
Activos financieros de libre disposición	-	251.228.273	251.228.273	-	251.228.273
Efectivo y efectivo equivalente	-	21.784.029	21.784.029	-	21.784.029
Total	448.430.676	287.520.103	735.950.779	(11.463.206)	724.487.573

Concepto	Pasivos a valor Razonable con Cambio en Resultados M\$	Instrumentos Financieros con Efecto en el Patrimonio M\$	Total M\$
Pasivos financieros corrientes	817.249	-	817.249
Acreedores comerciales	-	-	-
Instrumentos financieros derivados	-	-	-
Prestaciones por pagar	-	-	-
Otros pasivos financieros	-	-	-
Total	817.249		817.249

Al 31 de diciembre de 2025

Concepto	Activos Financieros a Costo Amortizado M\$	Activos Financieros a Valor Razonable M\$	Total M\$	Deterioro M\$	Total Neto M\$
Activos financieros que respaldan reservas	342.810.121	14.115.501	356.925.622	(358.846)	356.566.776
Instrumentos financieros derivados	392.380	-	392.380	-	392.380
Deudores comerciales y cuentas a cobrar	101.370.573	-	101.370.573	(11.618.220)	89.752.353
Activos financieros de libre disposición	-	243.937.255	243.937.255	-	243.937.255
Efectivo y efectivo equivalente	-	23.449.490	23.449.490	-	23.449.490
Total	444.573.074	281.502.246	726.075.320	(11.977.066)	714.098.254

Concepto	Pasivos a valor Razonable con Cambio en Resultados M\$	Instrumentos Financieros con Efecto en el Patrimonio M\$	Total M\$
Pasivos financieros corrientes	-	-	-
Acreedores comerciales	-	-	-
Instrumentos financieros derivados	-	-	-
Prestaciones por pagar	-	-	-
Otros pasivos financieros	-	-	-
Total			

MUTUAL DE SEGURIDAD C.CH.C. Y FILIALES

Notas a los Estados Financieros Consolidados

31 de marzo de 2026 y 2025 y al 31 de diciembre de 2025

Nota 11 - Deudores Previsionales, Neto

El detalle de los deudores previsionales clasificados en el activo corriente netos de provisiones por pérdida por deterioro es el siguiente:

Concepto	31/03/2026 M\$					31/12/2025 M\$				
	Al día	hasta 3 meses	Total	Deterioro	Total neto	Al día	hasta 3 meses	Total	Deterioro	Total neto
Cotizaciones Declaradas y no Pagadas:										
Ingresos por cotización básica	580.743	472.274	1.053.017	(428.137)	624.880	477.155	388.035	865.190	(366.250)	498.940
Ingresos cotización adicional	341.071	277.368	618.439	(230.535)	387.904	256.929	208.942	465.871	(197.211)	268.660
Intereses, reajustes y multas	26.663	59.088	85.751	(34.278)	51.473	23.223	56.175	79.398	(33.610)	45.788
Ingresos Devengados por Cotizaciones:										
Ingresos por cotización básica	25.792.298	-	25.792.298	-	25.792.298	28.398.691	-	28.398.691	-	28.398.691
Ingresos cotización adicional	15.147.858	-	15.147.858	-	15.147.858	15.291.603	-	15.291.603	-	15.291.603
Cotizaciones no declaradas (*)										
Ingresos por cotización básica	5.912	13.457	19.369	(13.027)	6.342	12.722	8.407	21.129	(4.409)	16.720
Ingresos cotización adicional	657	1.495	2.152	(1.447)	705	1.414	934	2.348	(490)	1.858
Intereses, reajustes y multas	428	805	1.233	(829)	404	-	-	-	-	-
Deudores por concurrencias de pensiones:										
Asociación Chilena de Seguridad	84.320	265.079	349.399	(104.610)	244.789	105.739	111.757	217.496	(34.647)	182.849
Instituto de Seguridad Laboral	43.923	149.788	193.711	(57.997)	135.714	47.289	75.630	122.919	(36.802)	86.117
Instituto de Seguridad del Trabajo	54.466	66.430	120.896	(36.196)	84.700	18.857	38.434	57.291	(17.153)	40.138
Deudores por concurrencias de indemnizaciones:										
Asociación Chilena de Seguridad	59.247	78.158	137.405	(41.139)	96.266	36.457	-	36.457	(5.808)	30.649
Instituto de Seguridad Laboral	16.735	51.069	67.804	(20.300)	47.504	15.004	41.716	56.720	(16.982)	39.738
Instituto de Seguridad del Trabajo	18.524	26.791	45.315	(13.567)	31.748	12.045	21.988	34.033	(10.189)	23.844
Administrador delegado	-	-	-	-	-	-	-	-	-	-
Beneficios por cobrar (Art. 77 Bis, Ley N° 16.744)	7.126	69.473	76.599	(25.259)	51.340	24.692	99.396	124.088	(43.017)	81.071
Diferencias por cotizaciones adicionales	-	-	-	-	-	-	-	-	-	-
Subsidios por incapacidad laboral a recuperar	-	-	-	-	-	-	-	-	-	-
Beneficios indebidamente percibidos	-	-	-	-	-	-	-	-	-	-
Fraudes que afecten a fondos propios	-	-	-	-	-	-	-	-	-	-
Otros	19.269	14.830	34.099	(13.355)	20.744	15.304	11.941	27.245	(11.703)	15.542
Subtotal	42.199.240	1.546.105	43.745.345	(1.020.676)	42.724.669	44.737.124	1.063.355	45.800.479	(778.271)	45.022.208
Menos: Provisión por pérdidas por deterioro	(579.575)	(441.101)	(1.020.676)	-	-	(457.315)	(320.956)	(778.271)	778.271	-
Total Neto	41.619.665	1.105.004	42.724.669	(1.020.676)	42.724.669	44.279.809	742.399	45.022.208	-	45.022.208

(*) Se clasifican bajo este concepto aquellos deudores previsionales respecto de los cuales se han emitido resoluciones de cobranza.

MUTUAL DE SEGURIDAD C.CH.C. Y FILIALES

Notas a los Estados Financieros Consolidados

31 de marzo de 2026 y 2025 y al 31 de diciembre de 2025

Nota 11 - Deudores Previsionales, Neto (continuación)

El detalle de los deudores previsionales clasificados en el activo no corriente, netos de provisión por pérdida por deterioro es el siguiente: (continuación)

Concepto	31/03/2026 M\$						31/12/2025 M\$					
	Más de 3 meses y hasta un año	Más de un año y hasta 18 meses	Más de 18 meses	Total	Deterioro	Total neto	Más de 3 meses y hasta un año	Más de un año y hasta 18 meses	Más de 18 meses	Total	Deterioro	Total neto
Cotizaciones Declaradas y no Pagadas:												
Ingresos por cotización básica	880.199	227.367	1.087.001	2.194.567	(1.430.489)	764.078	707.868	347.220	1.329.045	2.384.133	(1.618.495)	765.638
Ingresos cotización adicional	516.943	133.535	638.397	1.288.875	(770.264)	518.611	381.160	186.965	715.639	1.283.764	(871.497)	412.267
Intereses, reajustes y multas	451.427	355.404	1.269.759	2.076.590	(1.413.106)	663.484	466.750	350.896	1.697.338	2.514.984	(1.707.324)	807.660
Ingresos Devengados por Cotizaciones:												
Ingresos por cotización básica	-	-	-	-	-	-	-	-	-	-	-	-
Ingresos cotización adicional	-	-	-	-	-	-	-	-	-	-	-	-
Cotizaciones no declaradas (*)												
Ingresos por cotización básica	46.678	22.645	68.092	137.415	(111.100)	26.315	39.936	15.833	100.869	156.638	(197.187)	(40.549)
Ingresos cotización adicional	5.186	2.516	7.566	15.268	(12.344)	2.924	4.437	1.759	11.208	17.404	(21.910)	(4.506)
Intereses, reajustes y multas	59.315	25.159	75.658	160.132	(129.468)	30.664	-	-	-	-	-	-
Deudores por concurrencias de pensiones:												
Asociación Chilena de Seguridad	111.757	-	-	111.757	(33.460)	78.297	-	-	-	-	-	-
Instituto de Seguridad Laboral	201.216	-	26.998	228.214	(87.242)	140.972	125.586	-	26.998	152.584	(64.598)	87.986
Instituto de Seguridad del Trabajo	170.609	2.297	-	172.906	(51.768)	121.138	134.473	-	-	134.473	(40.261)	94.212
Deudores por concurrencias de indemnizaciones:												
Asociación Chilena de Seguridad	-	-	-	-	-	-	-	-	-	-	-	-
Instituto de Seguridad Laboral	124.493	-	12.040	136.533	(49.313)	87.220	82.778	-	12.040	94.818	(36.823)	57.995
Instituto de Seguridad del Trabajo	66.637	8.706	-	75.343	(22.558)	52.785	53.355	-	-	53.355	(15.975)	37.380
Administrador delegado	-	-	298.893	298.893	(298.893)	-	-	-	298.893	298.893	(298.893)	-
Beneficios por cobrar (Art. 77 Bis, Ley N° 16.744)	452.449	190.084	726.406	1.368.939	(987.847)	381.092	413.617	185.136	834.039	1.432.792	(1.076.534)	356.258
Diferencias por cotizaciones adicionales	-	-	-	-	-	-	-	-	-	-	-	-
Subsidios por incapacidad laboral a recuperar	-	-	-	-	-	-	-	-	-	-	-	-
Beneficios indebidamente percibidos	-	-	-	-	-	-	-	-	-	-	-	-
Fraudes que afecten a fondos propios	-	-	-	-	-	-	-	-	-	-	-	-
Otros (especificar)	28.514	10.365	35.212	74.091	(73.752)	339	22.225	10.902	41.728	74.855	(85.660)	(10.805)
Subtotal	3.115.423	978.078	4.246.022	8.339.523	(5.471.604)	2.867.919	2.432.185	1.098.711	5.067.797	8.598.693	(6.035.157)	2.563.536
Menos: Provisión por pérdidas por deterioro	(1.207.768)	(497.565)	(3.766.271)	(5.471.604)	-	-	(1.000.059)	(437.662)	(4.597.436)	(6.035.157)	6.035.157	-
Total Neto	1.907.655	480.513	479.751	2.867.919	(5.471.604)	2.867.919	1.432.126	661.049	470.361	2.563.536	-	2.563.536

(*) Se clasifican bajo este concepto aquellos deudores previsionales respecto de los cuales se han emitido resoluciones de cobranza.

MUTUAL DE SEGURIDAD C.CH.C. Y FILIALES

Notas a los Estados Financieros Consolidados

31 de marzo de 2026 y 2025 y al 31 de diciembre de 2025

Nota 11 - Deudores Previsionales, Neto (continuación)

Nota: Castigos al 31 de marzo de 2026

Ord. SUSESO	Ord 02197 05-12-2025
Monto Aprobado	1.125.325
Monto Contabilizado	1.092.165

Nota: Castigos al 31 de diciembre de 2025

Ord. SUSESO	Ord 0431 03-04-2025
Monto Aprobado	877.422
Monto Contabilizado	870.113

Nota 12 - Aportes Legales por Cobrar, Neto

El detalle de los aportes legales por cobrar es el siguiente:

Detalle	31/03/2026 M\$	31/12/2025 M\$
Fondo único de prestaciones familiares	7.738	30.279
Mano de obra (DL N°889 de 1975)	91.220	90.713
Administración SANNA	-	-
Otros Deudores prest. económicas	106.889	111.847
Subtotal	<u>205.847</u>	<u>232.839</u>
Menos: Provisión por pérdidas por deterioro	<u>(93.180)</u>	<u>(86.699)</u>
Total Neto	<u>112.667</u>	<u>146.140</u>

Al cierre de marzo 2026, el cálculo de deterioro a este rubro de acuerdo lo instruido en el punto 4. Reconocimiento y provisiones por riesgo crédito CAPITULO III, LETRA B, TITULO IV, LIBRO VII, del Compendio de Normas, ha significado un abono en resultado del ejercicio por M\$6.481

Al cierre de diciembre de 2025, el cálculo de deterioro a este rubro de acuerdo lo instruido en el punto 4. Reconocimiento y provisiones por riesgo crédito CAPITULO III, LETRA B, TITULO IV, LIBRO VII, del Compendio de Normas, ha significado un abono en resultado del ejercicio por M\$15.306

MUTUAL DE SEGURIDAD C.CH.C. Y FILIALES

Notas a los Estados Financieros Consolidados

31 de marzo de 2026 y 2025 y al 31 de diciembre de 2025

Nota 13 - Deudores por Venta Servicios a Terceros, Neto

El detalle de los deudores por venta servicios a terceros, clasificados en el activo corriente, es el siguiente:

RUT	Concepto	Prestaciones Médicas	Arriendos	Asesorías	Capacitación	Intereses, Reajustes y Multas	31/03/2026	Otros	Total	Deterioro	Neto
							Exámenes Pre ocupacionales				
		M\$	M\$	M\$	M\$	M\$	M\$	M\$	M\$	M\$	M\$
	Organismos Administradores de la Ley N°16.744										
70.360.100-6	Asociación Chilena de Seguridad	-	-	-	-	-	-	-	-	-	-
70.285.100-9	Mutual de Seguridad CCh.C.	-	-	-	-	-	-	-	-	-	-
70.015.580-3	Instituto de Seguridad del Trabajo	-	372	-	-	-	-	-	372	(43)	329
61.533.000-0	Instituto de Seguridad Laboral	1.374.791	-	-	-	-	-	-	1.374.791	(60.274)	1.314.517
	Administrador Delegado	-	-	-	-	-	-	-	-	-	-
	Deterioro (menos)	(60.274)	(43)	-	-	-	-	-	(60.317)	-	-
	Subtotal organismos administradores	1.314.517	329	-	-	-	-	-	1.314.846	(60.317)	1.314.846
	Otras instituciones de salud privada	-	-	-	-	-	-	59	59	(3)	56
	Deterioro (menos)	-	-	-	-	-	-	(3)	(3)	-	-
	Subtotal Otras instituciones privadas	-	-	-	-	-	-	56	56	(3)	56
	Instituciones de Salud Pública	425.779	-	-	-	-	-	-	425.779	(20.226)	405.553
	Deterioro (menos)	(20.226)	-	-	-	-	-	-	(20.226)	-	-
	Subtotal Instituciones Públicas	405.553	-	-	-	-	-	-	405.553	(20.226)	405.553
	Otras Empresas	1.728.244	83.451	-	-	-	9.274.295	11.524.138	22.610.128	(900.322)	21.709.806
	Deterioro (menos)	(93.025)	(5.294)	-	-	-	(469.122)	(332.881)	(900.322)	-	-
	Subtotal Otras Empresas	1.635.219	78.157	-	-	-	8.805.173	11.191.257	21.709.806	(900.322)	21.709.806
	Personas Naturales	679.760	2.728	-	-	-	195.846	-	878.334	(46.507)	831.827
	Deterioro	(36.162)	(226)	-	-	-	(10.119)	-	(46.507)	-	-
	Subtotal Personas Naturales	643.598	2.502	-	-	-	185.727	-	831.827	(46.507)	831.827
	Otros (Deudores por Prestaciones)	-	-	-	-	-	-	-	-	-	-
	Deterioro (menos)	-	-	-	-	-	-	-	-	-	-
	Subtotal otros	-	-	-	-	-	-	-	-	-	-
	Total neto	3.998.887	80.988	-	-	-	8.990.900	11.191.313	24.262.088	(1.027.375)	24.262.088

Nota: En el concepto otros, se registran todas aquellas deudas no identificadas, correspondientes a prestaciones ambulatorias y administración de policlínicos.

MUTUAL DE SEGURIDAD C.CH.C. Y FILIALES

Notas a los Estados Financieros Consolidados

31 de marzo de 2026 y 2025 y al 31 de diciembre de 2025

Nota 13 - Deudores por Venta Servicios a Terceros, Neto (continuación)

El detalle de los deudores por venta servicios a terceros, clasificados en el activo corriente, es el siguiente: (continuación)

RUT	Concepto	Prestaciones Médicas	Arriendos	Asesorías	Capacitación	Intereses, Reajustes y Multas	31/12/2025 Exámenes Pre ocupacionales	Otros	Total	Deterioro	Neto
		M\$	M\$	M\$	M\$	M\$	M\$	M\$	M\$	M\$	M\$
	Organismos Administradores de la Ley N°16.744										
70.360.100-6	Asociación Chilena de Seguridad	-	-	-	-	-	-	-	-	-	-
70.285.100-9	Mutual de Seguridad CCh.C.	-	-	-	-	-	-	-	-	-	-
70.015.580-3	Instituto de Seguridad del Trabajo	-	93	-	-	-	-	-	93	(5)	88
61.533.000-0	Instituto de Seguridad Laboral	666.927	-	-	-	-	-	-	666.927	(23.798)	643.129
	Administrador Delegado	-	-	-	-	-	-	-	-	-	-
	Deterioro (menos)	(23.798)	(5)	-	-	-	-	-	(23.803)	-	-
	Subtotal organismos administradores	643.129	88	-	-	-	-	-	643.217	(23.803)	643.217
	Otras instituciones de salud privada	-	9.389	-	-	-	39	144	9.572	(484)	9.088
	Deterioro (menos)	-	(469)	-	-	-	(1)	(14)	(484)	-	-
	Subtotal Otras instituciones privadas	-	8.920	-	-	-	38	130	9.088	(484)	9.088
	Instituciones de Salud Pública	435.229	885	-	-	-	910	217	437.241	(18.604)	418.637
	Deterioro (menos)	(18.431)	(44)	-	-	-	(118)	(11)	(18.604)	-	-
	Subtotal Instituciones Públicas	416.798	841	-	-	-	792	206	418.637	(18.604)	418.637
	Otras Empresas	2.584.948	68.115	-	-	-	8.726.041	7.748.908	19.128.012	(772.493)	18.355.519
	Deterioro (menos)	(143.303)	(3.846)	-	-	-	(459.189)	(166.155)	(772.493)	-	-
	Subtotal Otras Empresas	2.441.645	64.269	-	-	-	8.266.852	7.582.753	18.355.519	(772.493)	18.355.519
	Personas Naturales	299.983	2.630	-	-	-	143.785	552	446.950	(33.017)	413.933
	Deterioro	(19.094)	(231)	-	-	-	(13.622)	(70)	(33.017)	-	-
	Subtotal Personas Naturales	280.889	2.399	-	-	-	130.163	482	413.933	(33.017)	413.933
	Otros (Deudores por Prestaciones)	-	-	-	-	-	-	-	-	-	-
	Deterioro (menos)	-	-	-	-	-	-	-	-	-	-
	Subtotal otros	-	-	-	-	-	-	-	-	-	-
	Total neto	3.782.461	76.517	-	-	-	8.397.845	7.583.571	19.840.394	(848.401)	19.840.394

Nota: en el concepto otros, se registran todas aquellas deudas no identificadas, correspondientes a prestaciones ambulatorias y Administración de policlínicos.

MUTUAL DE SEGURIDAD C.CH.C. Y FILIALES

Notas a los Estados Financieros Consolidados

31 de marzo de 2026 y 2025 y al 31 de diciembre de 2025

Nota 13 - Deudores por Venta Servicios a Terceros, Neto (continuación)

El detalle de los deudores por venta servicios a terceros, clasificados en el activo no corriente, es el siguiente:

Concepto	31/03/2026									
	Prestaciones Médicas	Arriendos	Asesorías	Capacitación	Intereses, Reajustes y Multas	Exámenes Pre ocupacionales	Otros	Total	Deterioro	Neto
	M\$	M\$	M\$	M\$	M\$	M\$	M\$	M\$	M\$	M\$
Organismos Administradores de la Ley N°16.744										
Asociación Chilena de Seguridad	2.937	-	-	-	-	-	-	2.937	(868)	2.069
Mutual de Seguridad C.Ch.C.	-	-	-	-	-	-	-	-	-	-
Instituto de Seguridad del Trabajo	-	93	-	-	-	-	-	93	(14)	79
Instituto de Seguridad Laboral	114.235	-	-	-	-	-	-	114.235	(35.327)	78.908
Administrador delegado (especificar)	-	-	-	-	-	-	-	-	-	-
Deterioro (menos)	(36.195)	(14)	-	-	-	-	-	(36.209)	-	-
Subtotal organismos administradores	80.977	79	-	-	-	-	-	81.056	(36.209)	81.056
Otras instituciones de salud privada	678	1.494	-	-	-	-	-	2.172	(1.950)	222
Deterioro (menos)	(456)	(1.494)	-	-	-	-	-	(1.950)	-	-
Subtotal Otras Instituciones de salud Privada	222	-	-	-	-	-	-	222	(1.950)	222
Otras instituciones de salud Pública	-	-	-	-	-	910	-	910	(255)	655
Deterioro (menos)	-	-	-	-	-	(255)	-	(255)	-	-
Subtotal Instituciones Públicas	-	-	-	-	-	655	-	655	(255)	655
Otras empresas	2.145.365	35.862	-	-	-	2.844.191	2.255.431	7.280.849	(2.785.007)	4.495.842
Deterioro (menos)	(738.184)	(17.593)	-	-	-	(1.273.731)	(755.499)	(2.785.007)	-	-
Subtotal otras empresas	1.407.181	18.269	-	-	-	1.570.460	1.499.932	4.495.842	(2.785.007)	4.495.842
Personas naturales	694.338	2.471	-	-	-	81.815	5.578	784.202	(286.971)	497.231
Deterioro (menos)	(228.813)	(1.108)	-	-	-	(54.501)	(2.549)	(286.971)	-	-
Subtotal personas naturales	465.525	1.363	-	-	-	27.314	3.029	497.231	(286.971)	497.231
Otros (especificar)	-	-	-	-	-	-	-	-	-	-
Deterioro (menos)	-	-	-	-	-	-	-	-	-	-
Subtotal Otros	-	-	-	-	-	-	-	-	-	-
Total neto	1.953.905	19.711	-	-	-	1.598.429	1.502.961	5.075.006	(3.110.392)	5.075.006

Notas: Castigos al 31 de marzo de 2026

Ord. SUSESO	Ord 02197 05-12-2025
Monto Aprobado	227.569
Monto Contabilizado	225.321

MUTUAL DE SEGURIDAD C.CH.C. Y FILIALES

Notas a los Estados Financieros Consolidados

31 de marzo de 2026 y 2025 y al 31 de diciembre de 2025

Nota 13 - Deudores por Venta Servicios a Terceros, Neto (continuación)

El detalle de los deudores por venta servicios a terceros, clasificados en el activo no corriente, es el siguiente: (continuación)

Concepto	31/12/2025									
	Prestaciones Médicas	Arriendos	Asesorías	Capacitación	Intereses, Reajustes y Multas	Exámenes Pre ocupacionales	Otros	Total	Deterioro	Neto
	M\$	M\$	M\$	M\$	M\$	M\$	M\$	M\$	M\$	M\$
Organismos Administradores de la Ley N°16.744										
Asociación Chilena de Seguridad	2.937	-	-	-	-	-	-	2.937	(868)	2.069
Mutual de Seguridad C.Ch.C.	93	-	-	-	-	-	-	93	(26)	67
Instituto de Seguridad del Trabajo	164.522	-	-	-	-	-	-	164.522	(45.243)	119.279
Administrador delegado (especificar)	-	-	-	-	-	-	-	-	-	-
Deterioro (menos)	(46.137)	-	-	-	-	-	-	(46.137)	-	-
Subtotal organismos administradores	121.415	-	-	-	-	-	-	121.415	(46.137)	121.415
Otras instituciones de salud privada	677	1.494	-	-	-	-	-	2.171	(1.698)	473
Deterioro (menos)	(204)	(1.494)	-	-	-	-	-	(1.698)	-	-
Subtotal Otras Instituciones de salud Privada	473	-	-	-	-	-	-	473	(1.698)	473
Otras instituciones de salud Pública	391.153	-	-	-	-	49	-	391.202	(97.976)	293.226
Deterioro (menos)	(97.927)	-	-	-	-	(49)	-	(97.976)	-	-
Subtotal Instituciones Públicas	293.226	-	-	-	-	-	-	293.226	(97.976)	293.226
Otras empresas	2.992.071	42.551	-	-	-	3.429.049	1.909.094	8.372.765	(3.161.607)	5.211.158
Deterioro (menos)	(977.642)	(17.174)	-	-	-	(1.508.316)	(658.475)	(3.161.607)	-	-
Subtotal otras empresas	2.014.429	25.377	-	-	-	1.920.733	1.250.619	5.211.158	(3.161.607)	5.211.158
Personas naturales	294.966	2.311	-	-	-	101.672	5.025	403.974	(159.286)	244.688
Deterioro (menos)	(95.896)	(836)	-	-	-	(60.910)	(1.644)	(159.286)	-	-
Subtotal personas naturales	199.070	1.475	-	-	-	40.762	3.381	244.688	(159.286)	244.688
Otros (especificar)	-	-	-	-	-	-	-	-	-	-
Deterioro (menos)	-	-	-	-	-	-	-	-	-	-
Subtotal Otros	-	-	-	-	-	-	-	-	-	-
Total neto	2.628.613	26.852	-	-	-	1.961.495	1.254.000	5.870.960	(3.466.704)	5.870.960

Nota: Castigos al 31 de diciembre de 2025

Ord. SUSESO	Ord 0431 03-04-2025
Monto Aprobado	150.650
Monto Contabilizado	149.365

MUTUAL DE SEGURIDAD C.CH.C. Y FILIALES

Notas a los Estados Financieros Consolidados

31 de marzo de 2026 y 2025 y al 31 de diciembre de 2025

Nota 14 - Cuentas por Cobrar a Entidades relacionadas

Entidad	RUT	Naturaleza de la Relación	Origen de la Transacción	Moneda de Transacción	Plazo	Activo Corriente		Activo no Corriente	
						31/03/2026 M\$	31/12/2025 M\$	31/03/2026 M\$	31/12/2025 M\$
-	-	-	-	-	-	-	-	-	-
Total						-	-	-	-

MUTUAL DE SEGURIDAD C.CH.C. Y FILIALES

Notas a los Estados Financieros Consolidados

31 de marzo de 2026 y 2025 y al 31 de diciembre de 2025

Nota 15 - Otras Cuentas por Cobrar, Neto

El detalle de las otras cuentas por cobrar, clasificadas en el activo corriente, es el siguiente:

Concepto	31/03/2026						31/12/2025					
	Al día	Hasta 3 meses	Más de 3 y hasta 12 meses	Total	Deterioro	Total, Neto	Al día	Hasta 3 meses	Más de 3 y hasta 12 meses	Total	Deterioro	Total, Neto
	M\$	M\$	M\$	M\$	M\$	M\$	M\$	M\$	M\$	M\$	M\$	M\$
Anticipo proveedores	-	2.346	647	2.993	(32)	2.961	-	8.228	-	8.228	-	8.228
Anticipo por prestaciones de servicios	-	-	-	-	-	-	-	-	-	-	-	-
Cuenta corriente del personal	-	-	-	-	-	-	-	-	-	-	-	-
Préstamos al personal	-	813	2.408.549	2.409.362	(12)	2.409.350	-	1.391	2.610.700	2.612.091	(12.167)	2.599.924
Garantías por arriendo y otros	-	13.762	32.054	45.816	-	45.816	-	16.262	31.754	48.016	-	48.016
Deudores por venta de propiedades, planta y equipo	-	-	-	-	-	-	-	-	-	-	-	-
Reajustes, multas e intereses	-	-	-	-	-	-	-	-	-	-	-	-
Convenio Isapre Cruz Blanca	-	-	-	-	-	-	-	-	-	-	-	-
Otros	744.073	10.199.923	-	10.943.996	(424.495)	10.519.501	686.400	9.731.108	-	10.417.508	(390.821)	10.026.687
Subtotal	744.073	10.216.844	2.441.250	13.402.167	(424.539)	12.977.628	686.400	9.756.989	2.642.454	13.085.843	(402.988)	12.682.855
Menos: provisión por pérdidas por deterioro	(256.215)	(168.324)	-	(424.539)	424.539	-	(234.928)	(168.060)	-	(402.988)	402.988	-
Total Neto	487.858	10.048.520	2.441.250	12.977.628	-	12.977.628	451.472	9.588.929	2.642.454	12.682.855	-	12.682.855

Al cierre de marzo de 2026, el cálculo de deterioro a este rubro de acuerdo lo instruido en el punto 4. Reconocimiento y provisiones por riesgo crédito CAPITULO III, LETRA B, TITULO IV, LIBRO VII, del Compendio de Normas, ha significado un abono a resultado del ejercicio por M\$21.551

Al cierre de diciembre 2025, el cálculo de deterioro a este rubro de acuerdo lo instruido en el punto 4. Reconocimiento y provisiones por riesgo crédito CAPITULO III, LETRA B, TITULO IV, LIBRO VII, del Compendio de Normas, ha significado un abono a resultado del ejercicio por M\$83.363

MUTUAL DE SEGURIDAD C.CH.C. Y FILIALES

Notas a los Estados Financieros Consolidados

31 de marzo de 2026 y 2025 y al 31 de diciembre de 2025

Nota 15 - Otras Cuentas por Cobrar, Neto (continuación)

El detalle de las otras cuentas por cobrar, clasificadas en el activo no corriente, es el siguiente:

Concepto	31/03/2026					31/12/2025				
	Más de 12 meses y hasta 18 meses	Más de 18 meses	Total	Deterioro	Total Neto	Más de 12 meses y hasta 18 meses	Más de 18 meses	Total	Deterioro	Total Neto
Anticipo proveedores	-	-	-	-	-	-	-	-	-	-
Anticipo por prestaciones de servicios	-	-	-	-	-	-	-	-	-	-
Cuenta corriente del personal	-	-	-	-	-	-	-	-	-	-
Préstamos al personal	2.989.405	-	2.989.405	-	2.989.405	3.626.260	-	3.626.260	-	3.626.260
Garantías por arriendo y otros	-	-	-	-	-	-	-	-	-	-
Deudores por venta de propiedades, planta y equipo	-	-	-	-	-	-	-	-	-	-
Reajustes, multas e intereses	-	-	-	-	-	-	-	-	-	-
Otros	-	-	-	-	-	-	-	-	-	-
Subtotal	2.989.405	-	2.989.405	-	2.989.405	3.626.260	-	3.626.260	-	3.626.260
Menos: provisión por pérdidas por deterioro	-	-	-	-	-	-	-	-	-	-
Total neto	2.989.405	-	2.989.405	-	2.989.405	3.626.260	-	3.626.260	-	3.626.260

MUTUAL DE SEGURIDAD C.CH.C. Y FILIALES

Notas a los Estados Financieros Consolidados

31 de marzo de 2026 y 2025 y al 31 de diciembre de 2025

Nota 16 - Inventarios

El detalle de los inventarios, clasificados en el activo corriente, es el siguiente:

Concepto	31/03/2026 M\$	31/12/2025 M\$
Materiales clínicos	1.876.280	1.721.102
Productos farmacológicos	2.114.210	2.113.470
Materiales varios	23.620	23.484
Otros (material de capacitación)	1.663.894	1.501.779
Total	<u>5.678.004</u>	<u>5.359.835</u>

El importe reconocido como gasto en existencias asciende a M\$11.558.295 y M\$43.800.898 al 31 de marzo de 2026 y al 31 de Diciembre de 2025, respectivamente.

El importe de las rebajas de valor de las existencias asciende a M\$18.197 y M\$82.570 al 31 de marzo de 2026 y al 31 de diciembre 2025, respectivamente.

Mutual no tiene existencias dadas en garantía del cumplimiento de deudas.

Nota 17 - Activos y Pasivos de Cobertura

Al 31 de marzo de 2026 y 31 de diciembre de 2025, Mutual no posee en sus registros contables instrumentos de cobertura

Nota 18 - Activos Entregados en Garantía Sujetos a Venta o a una Nueva Garantía

Mutual no tiene activos entregados en garantía.

MUTUAL DE SEGURIDAD C.CH.C. Y FILIALES

Notas a los Estados Financieros Consolidados

31 de marzo de 2026 y 2025 y al 31 de diciembre de 2025

Nota 19 - Gastos Pagados por Anticipado

El detalle de los gastos pagados por anticipado, es el siguiente:

Detalle	Activos Corrientes		Activos no Corrientes	
	31/03/2026	31/12/2025	31/03/2026	31/12/2025
	M\$	M\$	M\$	M\$
Seguros				
Seguros generales	438.191	124.890	-	-
Arriendos				
Arriendo policlínicos	788	300	-	-
Otros gastos anticipados:				
Gastos Acreditación por diferir	40.419	41.787	-	-
Pensiones e indemnizaciones	-	-	-	-
Bono Extraordinario	6.087.932	6.300.309	8.331.906	10.091.121
Amortización TI	2.680.551	-	-	-
Otros	11.144	2.000	-	-
Total	9.259.025	6.469.286	8.331.906	10.091.121

Nota 20 - Activos por Impuestos Corrientes

Las cuentas por cobrar por impuestos al 31 de marzo de 2026 y al 31 de diciembre de 2025 se detallan a continuación:

Concepto	2026 M\$	2025 M\$
Pagos provisionales mensuales	1.036.573	894.064
Créditos SENCE	2.673.913	2.702.190
Provisión impuesto renta	(515.767)	(387.557)
Iva Crédito Fiscal	970.160	1.536.482
Otros	114.690	114.691
Total	4.279.569	4.859.870

MUTUAL DE SEGURIDAD C.CH.C. Y FILIALES

Notas a los Estados Financieros Consolidados

31 de marzo de 2026 y 2025 y al 31 de diciembre de 2025

Nota 21 - Otros Activos Corrientes y no Corrientes

El detalle de los otros activos es el siguiente:

Concepto	Activos Corrientes		Activos no Corrientes	
	31/03/2026	31/12/2025	31/03/2026	31/12/2025
	M\$	M\$	M\$	M\$
Galería Imperio CET Agustina	6.114	8.407	-	-
Proyecto Antofagasta	74.507	74.507	310.445	329.071
Ascensor Alameda	5.411	5.411	16.685	18.038
Proyecto Mejora sucursal Angol	1.944	1.944	1.620	2.105
Proyecto Mejora sucursal Victoria	795	795	663	862
Proyecto Mejora sucursal La Calera	1.966	1.966	3.025	3.517
Proyecto Mejora sucursal Litueche	1.662	1.662	1.385	1.800
Proyecto Mejora sucursal Vicuña	2.015	2.015	1.679	2.183
Proyecto Mejora sucursal Traiguén	733	733	611	795
Proyecto Mejora sucursal Loncoche	2.287	2.287	1.906	2.478
Proyecto Mejora sucursal Maipú	433	433	361	469
Proyecto Mejora sucursal Quillota	2.370	2.370	4.345	4.937
Proyecto Mejora sucursal Coltauco	1.743	1.743	3.197	3.633
Proyecto Mejora sucursal Villarrica	1.570	1.570	2.878	3.270
Proyecto Mejora sucursal Caldera	1.754	1.754	3.216	3.655
Proyecto Mejora sucursal Linares	9.393	9.393	17.220	19.568
Proyecto Mejora sucursal Talagante	7.682	7.682	17.287	19.207
Proyecto Mejora sucursal Valdivia	3.570	3.570	6.545	7.438
Proyecto Mejora sucursal Quintero	2.482	2.482	4.551	5.171
Proyecto Mejora sucursal Ancud	1.093	1.093	2.003	2.277
Proyecto Mejora sucursal Ovalle	5.293	5.293	9.704	11.027
Proyecto Mejora sucursal Corporativo	2.671	2.671	1.113	1.781
Proyecto Mejora sucursal Peumo	5.738	5.738	10.519	11.953
Proyecto Mejora sucursal Constitución	238	238	436	496
Proyecto Mejora sucursal La Serena	5.292	5.292	9.702	11.025
Proyecto Mejora sucursal Mejillones	2.720	2.720	4.986	5.666
Proyecto Mejora sucursal Antofagasta	1.845	1.845	3.382	3.844
Proyecto Mejora sucursal San Antonio	297	297	2.053	2.128
Proyecto Corp. Sala Multiuso	564	564	3.899	4.040
Proyecto Mejora Cet La Serena	10.729	10.729	25.929	28.612
Proyecto Mejora sucursal Salamanca	72.009	72.009	-	-
Proyecto Mejora sucursal San Felipe	579.041	574.223	-	-
Proyecto Mejora Villarrica	36.433	36.433	-	-
Proyecto Mejora área sanitaria Puerto Natales	10.526	10.525	-	-
Proyecto Ciudad Empresarial Huechuraba	144.273	133.804	-	-
Proyecto Porvenir	900	900	-	-
Proyecto Coltauco 2	1.229	1.756	-	-
Proyecto Litueche 2	1.727	2.468	-	-
Proyecto Angol 2	2.265	2.265	-	-
Proyecto Llanquihue	2.877	2.877	-	-
Proyecto Poli Vicuña- La Serena	19.263	19.263	-	-
Proyecto CET Antofagasta 2	23.651	7.098	-	-
Proyecto CAM Maipú	3.306	-	-	-
Proyecto CET Alameda	2.663	-	-	-
Proyecto Ancud 2	7.604	-	-	-
Operaciones pendientes de liquidar	4.500.002	2	-	-
Derechos por contratos derivados	46.190	392.380	-	-
Otros Acciones sin cotización bursátil	-	-	5.296	5.296
Otros	44.673	48.165	679.664	692.013
Total	5.663.543	1.471.372	1.156.305	1.208.355

MUTUAL DE SEGURIDAD C.CH.C. Y FILIALES

Notas a los Estados Financieros Consolidados

31 de marzo de 2026 y 2025 y al 31 de diciembre de 2025

Nota 22 - Activos no Corrientes y Grupos en Desapropiación Clasificados como Mantenidos para la Venta

Mutual no posee Activos Mantenidos para la venta al 31 de marzo de 2026.

MUTUAL DE SEGURIDAD C.CH.C. Y FILIALES

Notas a los Estados Financieros Consolidados

31 de marzo de 2026 y 2025 y al 31 de diciembre de 2025

Nota 23 - Inversiones en Asociadas y en Negocios Conjuntos Contabilizadas por el Método de la Participación

- a) El movimiento de las participaciones en empresas asociadas durante los años 2026 y 2025, es el siguiente:

Movimientos	31/03/2026 M\$	31/12/2025 M\$
Saldo inicial	-	-
Participación en utilidad (pérdida) ordinaria del período anterior	-	-
Participación en utilidad (pérdida) ordinaria del período actual	-	-
Otro Incremento (especificar)	-	-
Dividendos	-	-
Aporte Neto Patrimonio Servicios Médicos Mutual de Seguridad.	-	-
Otros ajustes	-	-
Subtotal movimientos	<hr/>	<hr/>
Saldo final	<hr/>	<hr/>

MUTUAL DE SEGURIDAD C.CH.C. Y FILIALES

Notas a los Estados Financieros Consolidados

31 de marzo de 2026 y 2025 y al 31 de diciembre de 2025

Nota 23 - Inversiones en Asociadas y en Negocios Conjuntos Contabilizadas por el Método de la Participación (continuación)

b) El detalle de las inversiones en empresas asociadas, así como el resumen de su información es el siguiente:

RUT	Nombre	Saldo de Inversión al 31/03/2026 M\$	Participación %	Activos Corrientes M\$	Activos no Corrientes M\$	Total Activos M\$	Pasivos Corrientes M\$	Pasivos no Corrientes M\$	Patrimonio Atribuible a la Controladora M\$	Participación no Controladora M\$	Total Pasivo y Patrimonio M\$	Ingresos Ordinarios M\$	Gastos Ordinarios M\$	Resultado M\$
		-	-	-	-	-	-	-	-	-	-	-	-	-
Total		-	-	-	-	-	-	-	-	-	-	-	-	-

RUT	Nombre	Saldo de Inversión al 31/12/2025 M\$	Participación %	Activos Corrientes M\$	Activos no Corrientes M\$	Total Activos M\$	Pasivos Corrientes M\$	Pasivos no Corrientes M\$	Patrimonio Atribuible a la Controladora M\$	Participación no Controladora M\$	Total Pasivo y Patrimonio M\$	Ingresos Ordinarios M\$	Gastos Ordinarios M\$	Resultado M\$
		-	-	-	-	-	-	-	-	-	-	-	-	-
Total		-	-	-	-	-	-	-	-	-	-	-	-	-

MUTUAL DE SEGURIDAD C.CH.C. Y FILIALES

Notas a los Estados Financieros Consolidados

31 de marzo de 2026 y 2025 y al 31 de diciembre de 2025

Nota 24 - Otras Inversiones Contabilizadas por el Método de la Participación

- a) El movimiento de las otras inversiones contabilizadas por el método de la participación durante los periodos 2026 y 2025, es el siguiente:

Movimientos	31/03/2026 M\$	31/12/2025 M\$
Saldo inicial	-	-
Participación en utilidad (pérdida) ordinaria del período anterior	-	-
Participación en utilidad (pérdida) ordinaria del período actual	-	-
Otro incremento (especificar)	-	-
Subtotal movimientos	<u>-</u>	<u>-</u>
Saldo final	<u>-</u>	<u>-</u>

MUTUAL DE SEGURIDAD C.CH.C. Y FILIALES

Notas a los Estados Financieros Consolidados

31 de marzo de 2026 y 2025 y al 31 de diciembre de 2025

Nota 24 - Otras Inversiones Contabilizadas por el Método de la Participación (continuación)

b) El resumen de la información financiera de las coligadas es el siguiente:

RUT	Nombre	Saldo de Inversión al 31/03/2026	% Participación	Activos Corrientes	Activos no Corrientes	Total Activos	Pasivos Corrientes	Pasivos no Corrientes	Patrimonio Atribuido a la Parte Controladora	Participación no Controladora	Total Pasivo y Patrimonio	Ingresos Ordinarios	Gastos Ordinarios	Resultado
				M\$	M\$	M\$	M\$	M\$	M\$	M\$	M\$	M\$	M\$	M\$
		-	-	-	-	-	-	-	-	-	-	-	-	-
		-	-	-	-	-	-	-	-	-	-	-	-	-
Total		-	-	-	-	-	-	-	-	-	-	-	-	-

RUT	Nombre	Saldo de Inversión al 31/12/2025	% Participación	Activos Corrientes	Activos no Corrientes	Total Activos	Pasivos Corrientes	Pasivos no Corrientes	Patrimonio Atribuido a la Parte Controladora	Participación no Controladora	Total Pasivo y Patrimonio	Ingresos Ordinarios	Gastos Ordinarios	Resultado
				M\$	M\$	M\$	M\$	M\$	M\$	M\$	M\$	M\$	M\$	M\$
		-	-	-	-	-	-	-	-	-	-	-	-	-
		-	-	-	-	-	-	-	-	-	-	-	-	-
Total		-	-	-	-	-	-	-	-	-	-	-	-	-

Nota 25 - Activos Intangibles, Neto

Los años de vida útil estimados, se resumen de la siguiente manera:

Activos	Años de Vida Útil	
	Mínimo	Máximo
Programas informáticos	1	10
Otros activos intangibles	1	4

MUTUAL DE SEGURIDAD C.CH.C. Y FILIALES

Notas a los Estados Financieros Consolidados

31 de marzo de 2026 y 2025 y al 31 de diciembre de 2025

Nota 25 - Activos Intangibles, Neto (continuación)

a) La composición de los activos intangibles para los periodos 31 de marzo de 2026 y al 31 de diciembre de 2025 es la siguiente:

Concepto	31/03/2026			31/12/2025		
	Activo Intangible Bruto M\$	Amortización Acumulada M\$	Activo Intangible Neto M\$	Activo Intangible Bruto M\$	Amortización Acumulada M\$	Activo Intangible Neto M\$
Programas informáticos	80.827.621	(32.322.524)	48.505.097	80.224.922	(30.856.812)	49.368.110
Menor valor adquisición Sercomed	-	-	-	(45.014)	-	(45.014)
Marcas Comerciales	23.403	-	23.403	23.403	-	23.403
Total	80.851.024	(32.322.524)	48.528.500	80.203.311	(30.856.812)	49.346.499

MUTUAL DE SEGURIDAD C.CH.C. Y FILIALES

Notas a los Estados Financieros Consolidados

31 de marzo de 2026 y 2025 y al 31 de diciembre de 2025

Nota 25 - Activos Intangibles, Neto (continuación)

b) El detalle y los movimientos de las distintas categorías del activo intangible se muestran en la tabla siguiente:

Detalle	Costo de Desarrollo	Patentes, Marcas, Registradas y otros Derechos	Programas Informáticos	Otros Activos Intangibles
	M\$	M\$	M\$	M\$
Saldo inicial neto 01/01/2026	-	-	49.368.110	(21.611)
Adiciones	-	-	951.038	-
Adquisiciones mediante combinaciones de negocios	-	-	-	-
Desapropiaciones	-	-	-	-
Transferencias a (desde) activos no corrientes y grupos en desapropiación mantenidos para la venta	-	-	-	-
Transferencias a (desde) propiedades de inversión	-	-	-	-
Desapropiaciones mediante enajenación de negocios	-	-	-	-
Retiros	-	-	-	-
Amortización de retiros	-	-	-	-
Gastos por amortización	-	-	(1.814.051)	-
Incremento (disminución) por revaluación y por pérdidas de deterioro del valor (reversiones) reconocido en el patrimonio neto	-	-	-	-
Incremento (disminución) por revaluación reconocido en el patrimonio neto	-	-	-	-
Pérdida por deterioro reconocida en el patrimonio neto	-	-	-	-
Reversiones de deterioro de valor reconocidas en el patrimonio neto	-	-	-	-
Total	-	-	48.505.097	(21.611)
Incremento (disminución) por revaluación reconocido en el estado de resultado	-	-	-	-
Pérdida por deterioro reconocida en el estado de resultados	-	-	-	45.014
Reversiones de deterioro de valor reconocidas en el estado de resultados	-	-	-	-
Incrementos (disminución) en el cambio de moneda extranjera	-	-	-	-
Otros incrementos (disminución) cambios	-	-	-	-
Total de cambios	-	-	-	45.014
Saldo al 31/03/2026	-	-	48.505.097	23.403

MUTUAL DE SEGURIDAD C.CH.C. Y FILIALES

Notas a los Estados Financieros Consolidados

31 de marzo de 2026 y 2025 y al 31 de diciembre de 2025

Nota 25 - Activos Intangibles, Neto (continuación)

b) El detalle y los movimientos de las distintas categorías del activo intangible se muestran en la tabla siguiente: (continuación)

Detalle	Costo de Desarrollo	Patentes, Marcas, Registradas y otros Derechos	Programas Informáticos	Otros Activos Intangibles
	M\$	M\$	M\$	M\$
Saldo inicial neto 01/01/2025	-	-	47.975.609	(21.611)
Adiciones	-	-	8.851.660	-
Adquisiciones mediante combinaciones de negocios	-	-	-	-
Desapropiaciones	-	-	-	-
Transferencias a (desde) activos no corrientes y grupos en desapropiación mantenidos para la venta	-	-	-	-
Transferencias a (desde) propiedades de inversión	-	-	-	-
Desapropiaciones mediante enajenación de negocios	-	-	-	-
Retiros	-	-	-	-
Amortización de retiros	-	-	-	-
Gastos por amortización	-	-	(7.459.159)	-
Incremento (disminución) por revaluación y por pérdidas de deterioro del valor (reversiones) reconocido en el patrimonio neto	-	-	-	-
Incremento (disminución) por revaluación reconocido en el patrimonio neto	-	-	-	-
Pérdida por deterioro reconocida en el patrimonio neto	-	-	-	-
Reversiones de deterioro de valor reconocidas en el patrimonio neto	-	-	-	-
Total	-	-	49.368.110	(21.611)
Incremento (disminución) por revaluación reconocido en el estado de resultado	-	-	-	-
Pérdida por deterioro reconocida en el estado de resultados	-	-	-	-
Reversiones de deterioro de valor reconocidas en el estado de resultados	-	-	-	-
Incrementos (disminución) en el cambio de moneda extranjera	-	-	-	-
Otros incrementos (disminución) cambios	-	-	-	-
Total de cambios	-	-	-	-
Saldo al 31/12/2025	-	-	49.368.110	(21.611)

MUTUAL DE SEGURIDAD C.CH.C. Y FILIALES

Notas a los Estados Financieros Consolidados

31 de marzo de 2026 y 2025 y al 31 de diciembre de 2025

Nota 26 - Propiedades, Planta y Equipo, Neto

- a) La composición para los periodos 31 de marzo de 2026 y al 31 de diciembre de 2025 que integran este rubro y su correspondiente depreciación acumulada es la siguiente:

Concepto	2026			2025				
	Activo fijo Bruto M\$	Depreciación del Ejercicio M\$	Depreciación Acumulada M\$	Activo fijo Neto M\$	Activo fijo Bruto M\$	Depreciación del Ejercicio M\$	Depreciación Acumulada M\$	Activo fijo Neto M\$
Terrenos	40.792.317	-	-	40.792.317	40.792.317	-	-	40.792.317
Construcción, obras de infraestructura e instalación	121.641.261	(970.617)	(46.812.299)	74.828.962	120.689.748	(3.804.693)	(45.841.683)	74.848.065
Construcción en curso	29.688.641	-	-	29.688.641	28.063.539	-	-	28.063.539
Instrumental y equipos médicos	33.863.606	(543.929)	(24.097.394)	9.766.212	33.425.619	(1.936.612)	(23.829.073)	9.596.546
Equipos muebles y útiles	24.037.471	(505.488)	(18.735.796)	5.301.675	23.657.266	(1.786.150)	(18.140.316)	5.516.950
Vehículos y otros medios de transporte	18.048.130	(165.080)	(15.797.871)	2.250.259	17.670.828	(781.144)	(15.658.919)	2.011.909
Activos en leasing	7.111.062	(61.077)	(1.026.512)	6.084.550	7.099.839	(238.321)	(965.433)	6.134.406
Derecho de uso arrendamientos NIIF 16	18.919.984	(919.646)	(12.676.539)	6.243.445	19.646.772	(4.281.105)	(12.582.119)	7.064.653
Otras propiedades, planta y equipo	1.533.048	(31.016)	(691.634)	841.414	1.370.974	(44.949)	(674.989)	695.985
Total	295.635.520	(3.196.853)	(119.838.045)	175.797.475	292.416.902	(12.872.974)	(117.692.532)	174.724.370

La Mutual ha decidido no aplicar NIIF 16 a los contratos cuya duración es de 12 meses o menos. En dichos casos, el arrendamiento es contabilizado como un arrendamiento de corto plazo, y sus respectivos pagos son reconocidos como gastos por arrendamientos de corto plazo.

MUTUAL DE SEGURIDAD C.CH.C. Y FILIALES

Notas a los Estados Financieros Consolidados

31 de marzo de 2026 y 2025 y al 31 de diciembre de 2025

Nota 26 - Propiedades, Planta y Equipo, Neto (continuación)

b) El detalle y los movimientos de las distintas categorías del activo fijo al 31 de marzo de 2026 y al 31 de diciembre de 2025, es el siguiente:

Concepto	Terrenos	Construcciones Obras de Infraestructura e Instalaciones	Construcciones en Curso	Instrumental y Equipos Médicos	Equipos, Muebles y Útiles, Neto	Vehículos y Otros Medios de Transporte	Activos en Leasing	Derecho de uso arrendamientos	Otros	Total
	M\$	M\$	M\$	M\$	M\$	M\$	M\$	M\$	M\$	M\$
Saldo inicial al 01/01/2026, neto	40.792.317	74.848.065	28.063.539	9.596.546	5.516.950	2.011.909	6.134.406	7.064.653	695.985	174.724.370
Adiciones	-	-	2.576.616	713.595	380.818	409.882	11.221	131.549	178.327	4.402.008
Adquisiciones mediante combinaciones de negocio	-	-	-	-	-	-	-	-	-	-
Desapropiaciones	-	-	-	-	(90.452)	(6.452)	-	(33.111)	-	(130.015)
Gastos por Depreciación	-	(970.617)	-	(543.929)	(505.488)	(165.080)	(61.077)	(919.646)	(31.016)	(3.196.853)
Otros: reclasificación por clase AF	-	951.514	(951.514)	-	-	-	-	-	-	-
Otros	-	-	-	-	(153)	-	-	-	(1.882)	(2.035)
Saldo final al 31/03/2026, neto	40.792.317	74.828.962	29.688.641	9.766.212	5.301.675	2.250.259	6.084.550	6.243.445	841.414	175.797.475

Concepto	Terrenos	Construcciones Obras de Infraestructura e Instalaciones	Construcciones en Curso	Instrumental y Equipos Médicos	Equipos, Muebles y Útiles, Neto	Vehículos y Otros Medios de Transporte	Activos en Leasing	Derecho de uso arrendamientos	Otros	Total
	M\$	M\$	M\$	M\$	M\$	M\$	M\$	M\$	M\$	M\$
Saldo inicial al 01/01/2025, neto	41.059.792	74.759.989	17.091.363	8.225.685	3.239.189	2.033.832	6.364.470	8.279.309	1.409.984	162.463.613
Adiciones	-	40.375	15.155.837	3.378.750	3.572.452	865.689	8.257	3.223.276	535.063	26.779.699
Adquisiciones mediante combinaciones de negocio	-	-	-	-	-	-	-	-	-	-
Desapropiaciones	(267.475)	(565.417)	(571)	(71.277)	(358.429)	(106.468)	-	(156.827)	(30.656)	(1.557.120)
Gastos por Depreciación	-	(3.804.693)	-	(1.936.612)	(1.786.150)	(781.144)	(238.321)	(4.281.105)	(44.949)	(12.872.974)
Otros: reclasificación por clase AF	-	4.417.811	(4.183.090)	-	850.127	-	-	-	(1.084.848)	-
Otros	-	-	-	-	(239)	-	-	-	(88.609)	(88.848)
Saldo final al 31/12/2025, neto	40.792.317	74.848.065	28.063.539	9.596.546	5.516.950	2.011.909	6.134.406	7.064.653	695.985	174.724.370

MUTUAL DE SEGURIDAD C.CH.C. Y FILIALES

Notas a los Estados Financieros Consolidados

31 de marzo de 2026 y 2025 y al 31 de diciembre de 2025

Nota 26 - Propiedades, Planta y Equipo, Neto (continuación)

c) Los contratos y detalle de los activos que conforman el total del concepto Derecho de uso de arrendamientos es el siguiente:

N° contrato	Razón Social arrendador	Rut	Fecha de inicio del contrato	N° de Renovaciones	Fecha de vencimiento	Activo Identificado	31/03/2026				31/12/2025			
							Valor Bruto	Depreciación del ejercicio	Depreciación acumulada	Activo fijo neto	Valor Bruto	Depreciación del ejercicio	Depreciación acumulada	Activo fijo neto
							M\$	M\$	M\$	M\$	M\$	M\$	M\$	M\$
8	ADMINISTRADORA DE CENTROS COMERCIALES TRES SPA	76.855.318-1	11-04-2014	3	30-04-2025	Inmueble	-	-	-	-	-	(14.441)	-	-
9	ADMINISTRADORA DE CENTROS COMERCIALES TRES SPA	76.855.318-1	31-01-2020	2	31-12-2026	Inmueble	44.045	(11.011)	(11.011)	33.034	43.198	(43.198)	(43.198)	-
10	INVERSIONES S&J SPA	76.711.151-7	01-09-2023	0	31-08-2028	Inmueble	230.663	(11.878)	(115.845)	114.818	229.841	(46.189)	(103.967)	125.874
11	IC+MEDICAL LIMITADA	77.361.506-3	31-01-2025	0	30-06-2026	Inmueble	208.107	(35.314)	(172.792)	35.315	207.666	(137.478)	(137.478)	70.188
12	CENTROS COMERCIALES VECINALES ARAUCO EXPRESS S.A.	76.187.012-2	31-08-2025	0	31-07-2027	Inmueble	90.646	(11.371)	(30.001)	60.645	90.202	(18.630)	(18.630)	71.572
25	SERVICIOS OFTALMOLOGICOS CLINICOS LTDA	76.164.804-7	19-03-2013	2	31-03-2031	Inmueble	2.514.939	(57.671)	(1.361.504)	1.153.435	2.507.027	(224.208)	(1.303.833)	1.203.194
37	ANA PATRICIA DEL CARMEN FERNANDEZ AGUIRRE	6.601.176-3	29-07-2011	3	31-08-2026	Inmueble	9.241	(2.320)	(5.374)	3.867	9.202	(9.037)	(3.054)	6.148
41	LIDIA FUENTES TORO	3.417.833-K	01-11-1999	0	31-12-2029	Inmueble	29.185	(635)	(19.677)	9.508	29.185	(2.535)	(19.042)	10.143
43	SARA LUCY CASTILLO GONZALEZ	10.357.829-9	15-05-2009	7	29-02-2028	Inmueble	36.126	(4.247)	(1.505)	34.621	32.904	(16.452)	(30.162)	2.742
46	LV-PATIO RENTA INMOBILIARIA III SPA	76.247.365-8	27-12-2013	0	30-06-2031	Inmueble	5.681.203	(127.028)	(4.003.196)	1.678.007	5.660.773	(630.169)	(3.843.224)	1.817.549
50	CLINICA BICENTENARIO SPA	96.885.930-7	08-04-2011	0	30-04-2026	Inmueble	770.738	(32.523)	(759.898)	10.840	770.507	(126.880)	(727.375)	43.132
55	INMOBILIARIA CR SPA	76.107.304-4	22-03-2009	0	31-07-2026	Inmueble	1.585.713	(64.887)	(1.499.197)	86.516	1.584.707	(252.135)	(1.434.310)	150.397
56	ARAUCO SALUD LIMITADA	76.110.809-3	31-03-2025	1	31-03-2025	Inmueble	-	-	-	-	-	(20.353)	-	-
58	HERMOSILLA Y CRUZAT LTDA	79.794.860-8	15-04-2002	0	31-05-2027	Inmueble	66.040	(3.513)	(49.650)	16.390	65.907	(13.648)	(46.137)	19.770
60	FREDDY HELMUTH PUTZ SANCHEZ	9.113.145-5	01-01-2013	1	31-12-2026	Inmueble	8.826	(551)	(7.171)	1.655	8.826	(2.207)	(6.620)	2.206
67	PROFESIONALES DE LA SALUD ANCUZ S.A	96.720.460-9	31-07-2020	2	31-07-2026	Inmueble	15.773	(2.031)	(13.065)	2.708	15.743	(7.904)	(11.034)	4.709
69	ORLANDO DEL CARMEN SANCHEZ HARO	7.270.302-2	30-04-2021	1	31-03-2026	Inmueble	21.419	(1.785)	(21.419)	-	21.419	(7.140)	(19.634)	1.785
72	CCAF LOS ANDES	81.826.800-9	01-01-2015	2	30-04-2030	Inmueble	69.973	(3.509)	(12.651)	57.322	69.597	(14.010)	(9.142)	60.455
73	ANA MARIA LEIVA GONZALEZ	9.829.714-6	01-11-2020	2	30-06-2026	Inmueble	13.916	(3.479)	(10.437)	3.479	13.916	(13.882)	(6.958)	6.958
74.2.2	AUTORENTAS DEL PACIFICO SPA	83.547.100-4	30-04-2024	0	31-03-2026	Vehiculos	88.481	(11.548)	(88.481)	-	88.408	(44.926)	(76.933)	11.475
75.1 y 75.2	AUTORENTAS DEL PACIFICO SPA	83.547.100-4	09-09-2019	3	31-08-2025	Vehiculos	-	-	-	-	-	(105.536)	-	-
75.3	AUTORENTAS DEL PACIFICO SPA	83.547.100-4	31-07-2020	2	31-07-2025	Vehiculos	-	-	-	-	-	(93.108)	-	-
75.4	RENTAS Y SERVICIOS S.A.	76.095.267-2	31-03-2021	2	28-02-2025	Vehiculos	-	-	-	-	-	(5.285)	-	-
75.5	RENTAS Y SERVICIOS S.A.	76.095.267-2	31-03-2021	0	30-09-2025	Vehiculos	-	-	-	-	-	(9.658)	-	-
76	CIA DE LEASING TATTERSALL S.A	96.565.580-8	31-05-2020	0	30-04-2025	Vehiculos	-	-	-	-	-	(15.313)	-	-
77.1	RENTAS Y SERVICIOS S.A.	76.095.267-2	06-05-2020	2	31-05-2025	Vehiculos	-	-	-	-	-	(4.209)	-	-
77.2	RENTAS Y SERVICIOS S.A.	76.095.267-2	14-05-2020	0	31-05-2025	Vehiculos	-	-	-	-	-	(2.875)	-	-
77.3	RENTAS Y SERVICIOS S.A.	76.095.267-2	31-05-2020	1	30-06-2025	Vehiculos	-	-	-	-	-	(4.358)	-	-
77.4	RENTAS Y SERVICIOS S.A.	76.095.267-2	01-09-2020	0	30-09-2025	Vehiculos	-	-	-	-	-	(5.922)	-	-
79	RENTAS Y SERVICIOS S.A.	76.095.267-2	12-06-2021	3	31-10-2028	Vehiculos	87.820	(7.321)	(12.172)	75.648	87.312	(53.088)	(4.851)	82.461
80	AUTORENTAS DEL PACIFICO SPA	83.547.100-4	01-01-2022	0	31-01-2026	Vehiculos	-	(8.273)	-	-	359.987	(96.472)	(351.769)	8.218
81.1	RENTAS Y SERVICIOS S.A.	76.095.267-2	30-04-2022	0	30-04-2026	Vehiculos	76.946	(5.223)	(75.205)	1.741	76.900	(20.299)	(69.982)	6.918
81.2	RENTAS Y SERVICIOS S.A.	76.095.267-2	31-05-2022	0	31-05-2026	Vehiculos	108.151	(7.306)	(103.281)	4.870	108.070	(28.389)	(95.975)	12.095
81.3	AUTORENTAS DEL PACIFICO SPA	83.547.100-4	31-07-2022	0	31-07-2026	Vehiculos	1.220.469	(81.605)	(1.111.663)	108.806	1.219.201	(317.103)	(1.030.058)	189.143
81.4	RENTAS Y SERVICIOS S.A.	76.095.267-2	30-09-2022	0	31-08-2026	Vehiculos	293.675	(15.640)	(205.049)	88.626	292.982	(60.778)	(189.409)	103.573
82.1	AUTORENTAS DEL PACIFICO SPA	83.547.100-4	30-11-2022	0	31-10-2025	Vehiculos	-	-	-	-	-	(9.305)	-	-
82.2	AUTORENTAS DEL PACIFICO SPA	83.547.100-4	30-11-2022	0	31-10-2026	Vehiculos	264.682	(17.738)	(223.294)	41.388	264.285	(68.911)	(205.556)	58.729

MUTUAL DE SEGURIDAD C.CH.C. Y FILIALES

Notas a los Estados Financieros Consolidados

31 de marzo de 2026 y 2025 y al 31 de diciembre de 2025

Nota 26 - Propiedades, Planta y Equipo, Neto (continuación)

c) Los contratos y detalle de los activos que conforman el total del concepto Derecho de uso de arrendamientos es el siguiente, continuación:

N° contrato	Razón Social arrendador	Rut	Fecha de inicio del contrato	N° de Renovaciones	Fecha de vencimiento	Activo Identificado	31/03/2026				31/12/2025			
							Valor Bruto	Depreciación del ejercicio	Depreciación acumulada	Activo fijo neto	Valor Bruto	Depreciación del ejercicio	Depreciación acumulada	Activo fijo neto
							M\$	M\$	M\$	M\$	M\$	M\$	M\$	M\$
82.3	AUORENTAS DEL PACIFICO SPA	83.547.100-4	30-11-2022	0	31-10-2027	Vehículos	84.676	(4.474)	(56.337)	28.339	84.456	(17.385)	(51.863)	32.593
82.4	AUORENTAS DEL PACIFICO SPA	83.547.100-4	28-02-2023	0	31-01-2026	Vehículos	-	(1.934)	-	-	64.515	(22.545)	(62.594)	1.921
82.5	AUORENTAS DEL PACIFICO SPA	83.547.100-4	28-02-2023	0	31-01-2028	Vehículos	392.040	(20.496)	(241.740)	150.300	390.916	(79.669)	(221.244)	169.672
82.6	AUORENTAS DEL PACIFICO SPA	83.547.100-4	28-02-2023	0	31-01-2027	Vehículos	154.327	(10.204)	(120.312)	34.015	154.034	(39.658)	(110.108)	43.926
82.7	AUORENTAS DEL PACIFICO SPA	83.547.100-4	31-03-2023	0	28-02-2027	Vehículos	83.220	(5.489)	(63.095)	20.125	83.050	(21.329)	(57.606)	25.444
82.8	AUORENTAS DEL PACIFICO SPA	83.547.100-4	31-03-2023	0	28-02-2026	Vehículos	-	(21.363)	-	-	357.522	(124.519)	(336.301)	21.221
82.9	AUORENTAS DEL PACIFICO SPA	83.547.100-4	31-03-2023	0	29-02-2028	Vehículos	190.489	(9.938)	(114.294)	76.195	189.920	(38.628)	(104.356)	85.564
82.10	AUORENTAS DEL PACIFICO SPA	83.547.100-4	31-03-2023	0	29-02-2028	Vehículos	275.289	(14.362)	(165.174)	110.115	274.466	(55.824)	(150.812)	123.654
82.11	AUORENTAS DEL PACIFICO SPA	83.547.100-4	31-03-2023	0	29-02-2028	Vehículos	301.951	(15.754)	(181.172)	120.779	301.048	(61.231)	(165.418)	135.630
82.12	AUORENTAS DEL PACIFICO SPA	83.547.100-4	31-03-2023	0	28-02-2027	Vehículos	152.925	(10.086)	(115.942)	36.983	152.611	(39.193)	(105.856)	46.755
82.13	AUORENTAS DEL PACIFICO SPA	83.547.100-4	30-04-2023	0	31-03-2027	Vehículos	309.753	(20.368)	(228.282)	81.471	309.080	(79.165)	(207.914)	101.166
82.14	AUORENTAS DEL PACIFICO SPA	83.547.100-4	30-04-2023	0	31-03-2028	Vehículos	703.108	(36.594)	(410.355)	292.753	700.954	(142.273)	(373.761)	327.193
82.15	AUORENTAS DEL PACIFICO SPA	83.547.100-4	30-04-2023	0	31-03-2026	Vehículos	97.364	(8.688)	(97.364)	-	97.306	(33.765)	(88.676)	8.630
82.16	AUORENTAS DEL PACIFICO SPA	83.547.100-4	30-09-2023	0	31-08-2028	Vehículos	118.293	(6.092)	(59.410)	58.883	117.871	(23.688)	(53.318)	64.553
82.17	AUORENTAS DEL PACIFICO SPA	83.547.100-4	31-01-2024	0	28-02-2027	Vehículos	32.085	(2.619)	(22.480)	9.605	32.006	(10.188)	(19.861)	12.145
83	RENTAS Y SERVICIOS S.A.	76.095.267-2	31-01-2023	0	31-12-2027	Vehículos	100.840	(5.284)	(63.849)	36.991	100.560	(20.537)	(58.565)	41.995
84.1	SERVICIO DE AMBULANCIAS Y TRASLADO DE ENFERMOS SPA	76.113.262-8	28-02-2023	0	31-10-2025	Vehículos	-	-	-	-	-	(147.861)	-	-
84.2	SERVICIO DE AMBULANCIAS Y TRASLADO DE ENFERMOS SPA	76.113.262-8	31-03-2023	0	30-11-2025	Vehículos	-	-	-	-	-	(163.894)	-	-
85	RENTAS Y SERVICIOS S.A.	76.095.267-2	30-09-2023	0	31-08-2028	Vehículos	145.790	(7.507)	(73.219)	72.571	145.270	(29.194)	(65.712)	79.558
86	SERVICIO DE AMBULANCIAS Y TRASLADO DE ENFERMOS SPA	76.113.262-8	31-01-2025	0	30-06-2026	Vehículos	184.763	(31.230)	(153.534)	31.229	184.762	(122.304)	(122.304)	62.458
87	RENTAS Y SERVICIOS S.A.	76.095.267-2	31-01-2025	0	30-11-2026	Vehículos	159.313	(21.074)	(103.115)	56.198	158.831	(82.041)	(82.041)	76.790
88.1	AUORENTAS DEL PACIFICO SpA	83.547.100-4	31-01-2025	0	30-11-2028	Vehículos	91.247	(5.865)	(28.694)	62.553	90.820	(22.829)	(22.829)	67.991
88.2	AUORENTAS DEL PACIFICO SpA	83.547.100-4	28-02-2025	0	31-01-2030	Vehículos	321.437	(16.149)	(73.816)	247.621	319.793	(57.667)	(57.667)	262.126
89	RENTAS Y SERVICIOS S.A.	76.095.267-2	01-07-2025	0	30-06-2028	Vehículos	772.227	(64.564)	(191.149)	581.078	768.243	(126.585)	(126.585)	641.658
90.1	AUORENTAS DEL PACIFICO SpA	83.547.100-4	01-10-2025	0	30-06-2028	Vehículos	68.615	(6.241)	(12.444)	56.171	68.231	(6.203)	(6.203)	62.028
90.2	AUORENTAS DEL PACIFICO SpA	83.547.100-4	01-10-2025	0	31-07-2028	Vehículos	35.279	(3.115)	(6.210)	29.069	35.081	(3.095)	(3.095)	31.986
	Mutual de Seguridad Aseorias S.A.	96.783.880-2	01-03-2025	1	01-02-2028	Contrato AV. Ricardo Lyon	180.554	(15.023)	(65.200)	115.354	180.039	(66.455)	(50.011)	130.028
	Mutual de Seguridad Capacitacion S.A.	76.410.180-4	01-03-2025	1	01-02-2029	Contrato Marchant Pereira	427.622	(26.726)	(115.814)	311.808	427.622	(97.349)	(89.088)	338.534
Total							18.919.984	(919.646)	(12.676.539)	6.243.445	19.646.772	(4.281.105)	(12.582.119)	7.064.653

MUTUAL DE SEGURIDAD C.CH.C. Y FILIALES

Notas a los Estados Financieros Consolidados

31 de marzo de 2026 y 2025 y al 31 de diciembre de 2025

Nota 27 - Propiedades de Inversión

Mutual no mantiene propiedades de inversión 31 de marzo de 2026 y al 31 de diciembre de 2025.

Nota 28 - Pasivos Financieros

La composición de los pasivos financieros corrientes y no corrientes es la siguiente:

Conceptos	31/03/2026		31/12/2025	
	Corrientes	No Corrientes	Corrientes	No Corrientes
	M\$	M\$	M\$	M\$
Préstamos bancarios (a)	-	-	-	-
Arrendamiento financiero (b)	829.254	3.642.835	822.658	3.846.097
Obligaciones por arrendamientos (c)	2.916.274	4.172.164	3.229.199	4.714.610
Otros (d)	1.541.083	322.641	1.104.754	321.982
Total	5.286.611	8.137.640	5.156.611	8.882.689

MUTUAL DE SEGURIDAD C.CH.C. Y FILIALES

Notas a los Estados Financieros Consolidados

31 de marzo de 2026 y 2025 y al 31 de diciembre de 2025

Nota 28 - Pasivos Financieros (continuación)

La composición de los pasivos financieros corrientes y no corrientes es la siguiente: (continuación)

(a) El detalle de los préstamos bancarios al 31 de marzo de 2026 y al 31 de diciembre de 2025 es el siguiente:

Tipo de Deuda	RUT Entidad Deudora	Entidad Deudora	RUT Acreedor	Acreedor	Moneda	Tipo Amortización	Tasa Efectiva	Tasa Nominal	Valor Nominal	Vcto	Corriente al 2026 Vencimiento			No Corriente al 2026 Vencimiento			
											Hasta 90 Días	Más 90 Días y Hasta 1 Año	Total	Más de 1 y Hasta 3 Años	Más de 3 y Hasta 5 Años	Más de 5 Años	Total
											M\$	M\$	M\$	M\$	M\$	M\$	M\$
-	-	-	-	-	-	-	-	-	-	-	-	-	-	-	-	-	-
Total																	

Tipo de Deuda	RUT Entidad Deudora	Entidad Deudora	RUT Acreedor	Acreedor	Moneda	Tipo Amortización	Tasa Efectiva	Tasa Nominal	Valor Nominal	Vcto	Corriente al 2025 Vencimiento			No Corriente al 2025 Vencimiento			
											Hasta 90 Días	Más 90 Días y Hasta 1 Año	Total	Más de 1 y Hasta 3 Años	Más de 3 y Hasta 5 Años	Más de 5 Años	Total
											M\$	M\$	M\$	M\$	M\$	M\$	M\$
-	-	-	-	-	-	-	-	-	-	-	-	-	-	-	-	-	-
Total																	

MUTUAL DE SEGURIDAD C.CH.C. Y FILIALES

Notas a los Estados Financieros Consolidados

31 de marzo de 2026 y 2025 y al 31 de diciembre de 2025

Nota 28 - Pasivos Financieros (continuación)

(b) El detalle del arrendamiento financiero al 31 de marzo de 2026 y al 31 de diciembre 2025 es el siguiente

Tipo de Deuda	RUT Entidad Deudora	Entidad Deudora	RUT Acreedor	Acreedor	Moneda	Tipo Amortización	Tasa efectiva	Tasa nominal	Valor nominal M\$	Vcto	31/03/2026						
											Corriente Vencimiento			No Corriente Vencimiento			
											Hasta 90 Días	Más 90 Días y hasta 1 Año	Total	Más de 1 y hasta 3 Años	Más de 3 y Hasta 5 Años	Más de 5	Total
											M\$	M\$	M\$	M\$	M\$	M\$	M\$
Equipos de Higiene (Proyecto Oficio)	96.783.880-2	Mutual de Seguridad Asesorías	96.783.880-2	Banco Credito e inversiones	CLP	Vencida Mensual Simple	10,78%		118.805	15-08-2026	12.067	8.226	20.293	-	-	-	-
INSTRUMENTO DE HIGIENE	96.783.880-2	Mutual de Seguridad Asesorías	96.783.880-2	Banco Credito e inversiones	CLP	Vencida Mensual Simple	9,62%	8.636	15-05-2027	1.026	3.231	4.257	750	-	-	-	750
KIT PARA TERAPIA PRESION	96.783.880-2	Mutual de Seguridad Asesorías	96.783.880-2	Banco Credito e inversiones	CLP	Vencida Mensual Simple	9,04%	12.204	05-01-2027	2.753	6.668	9.421	-	-	-	-	-
Leasing inmobiliario	70.285.100-9	Mutual de Seguridad CChC	97.032.000-8	SCOTIABANK	CLP	Vencida Mensual Simple Lineal	4,47%	4,47%	7.952.052	30-04-2031	130.096	665.187	795.283	1.701.079	1.859.852	81.154	3.642.085
Total											145.942	683.312	829.254	1.701.829	1.859.852	81.154	3.642.835

Tipo de Deuda	RUT Entidad Deudora	Entidad Deudora	RUT Acreedor	Acreedor	Moneda	Tipo Amortización	Tasa efectiva	Tasa nominal	Valor nominal M\$	Vcto	31/12/2025						
											Corriente Vencimiento			No Corriente Vencimiento			
											Hasta 90 Días	Más 90 Días y hasta 1 Año	Total	Más de 1 y hasta 3 Años	Más de 3 y Hasta 5 Años	Más de 5	Total
											M\$	M\$	M\$	M\$	M\$	M\$	M\$
Equipos de Higiene	96.783.880-2	Mutual de Seguridad Asesorías	97.006.000-6	Banco Credito e inversiones	CLP	Vencida Mensual Simple	10,78%		118.805	15-08-2026	11.747	20.293	32.040	-	-	-	-
INSTRUMENTO DE HIGIENE	96.783.880-2	Mutual de Seguridad Asesorías	97.006.000-6	Banco Credito e inversiones	CLP	Vencida Mensual Simple	9,62%	8.636	15-05-2027	1.002	3.155	4.157	1.853	-	-	-	1.853
Leasing inmobiliario	70.285.100-9	Mutual de Seguridad CChC	97.032.000-8	SCOTIABANK	CLP	Vencida Mensual Simple Lineal	4,47%	4,47%	7.952.052	30-04-2031	193.339	593.122	786.461	1.682.211	1.839.222	322.811	3.844.244
Total											206.088	616.570	822.658	1.684.064	1.839.222	322.811	3.846.097

MUTUAL DE SEGURIDAD C.CH.C. Y FILIALES

Notas a los Estados Financieros Consolidados

31 de marzo de 2026 y 2025 y al 31 de diciembre de 2025

Nota 28 - Pasivos Financieros (continuación)

c) Los contratos y detalles del concepto Obligaciones por arrendamientos al 31 de marzo de 2026 y al 31 de diciembre de 2025:

Tipo de Deuda	N° Contrato	RUT Entidad Deudora	Entidad Deudora	RUT Acreedor	Acreedor	Moneda	Tipo Amort.	Tasa efectiva	Tasa nominal	Valor nominal	Vcto	31/03/2026						
												Corriente Vencimiento			No Corriente Vencimiento			
												Hasta 90 Días	Más 90 Días y hasta 1 Año	Total	Más de 1 y hasta 3 Años	Más de 3 y Hasta 5 Años	Más de 5 Años	Total
M\$	M\$	M\$	M\$	M\$	M\$	M\$												
Arriendo inmobiliario bajo IFRS 16	9	70.285.100-9	Mutual de Seguridad CChC	76.855.318-1	ADMINISTRADORA DE CENTROS COMERCIALES TRES SPA	UF	Líneal	0,45%	0,45%	44.045	31-12-2026	7.275	25.980	33.255	-	-	-	-
Arriendo inmobiliario bajo IFRS 16	10	70.285.100-9	Mutual de Seguridad CChC	76.711.151-7	INVERSIONES S&J SPA	UF	Líneal	0,50%	0,50%	230.663	31-08-2028	7.936	40.879	48.815	74.308	-	-	74.308
Arriendo inmobiliario bajo IFRS 16	11	70.285.100-9	Mutual de Seguridad CChC	77.361.506-3	IC+MEDICAL LIMITADA	UF	Líneal	0,40%	0,40%	208.107	30-06-2026	24.187	12.166	36.353	-	-	-	-
Arriendo inmobiliario bajo IFRS 16	12	70.285.100-9	Mutual de Seguridad CChC	76.187.012-2	CENTROS COMERCIALES VECINALES ARAUCO EXPRESS S.A.	UF	Líneal	0,42%	0,42%	90.646	31-07-2027	7.482	38.362	45.844	15.800	-	-	15.800
Arriendo inmobiliario bajo IFRS 16	25	70.285.100-9	Mutual de Seguridad CChC	76.164.804-7	SERVICIOS OFTALMOLOGICOS CLINICOS LTDA	UF	Líneal	0,20%	0,20%	2.514.939	31-03-2031	39.022	197.672	236.694	471.256	531.037	-	1.002.293
Arriendo inmobiliario bajo IFRS 16	37	70.285.100-9	Mutual de Seguridad CChC	6.601.176-3	ANA PATRICIA DEL CARMEN FERNANDEZ AGUIRRE	UF	Líneal	0,42%	0,42%	9.241	31-08-2026	1.559	2.364	3.923	-	-	-	-
Arriendo inmobiliario bajo IFRS 16	41	70.285.100-9	Mutual de Seguridad CChC	3.417.833-K	LIDIA FUENTES TORO	CLP	Líneal	0,39%	0,39%	29.185	31-12-2029	518	2.665	3.183	6.636	3.121	-	9.757
Arriendo inmobiliario bajo IFRS 16	43	70.285.100-9	Mutual de Seguridad CChC	10.357.829-9	SARA LUCY CASTILLO GONZALEZ	CLP	Líneal	0,65%	0,65%	36.126	29-02-2028	2.820	14.658	17.478	17.252	-	-	17.252
Arriendo inmobiliario bajo IFRS 16	46	70.285.100-9	Mutual de Seguridad CChC	76.247.365-8	LV-PATIO RENTA INMOBILIARIA III SPA	UF	Líneal	0,20%	0,20%	6.289.380	30-06-2031	94.249	678.619	772.868	1.176.712	313.291	-	1.490.003
Arriendo inmobiliario bajo IFRS 16	50.2 y 50.3	70.285.100-9	Mutual de Seguridad CChC	96.885.930-7	CLINICA BICENTENARIO SPA	UF	Líneal	0,18%	0,18%	770.738	30-04-2026	3.108	-	3.108	-	-	-	-
Arriendo inmobiliario bajo IFRS 16	55	70.285.100-9	Mutual de Seguridad CChC	76.107.304-4	INMOBILIARIA CR SPA	UF	Líneal	0,18%	0,18%	1.585.713	31-07-2026	47.172	47.366	94.538	-	-	-	-
Arriendo inmobiliario bajo IFRS 16	58	70.285.100-9	Mutual de Seguridad CChC	79.794.860-8	HERMOSILLA Y CRUZAT LTDA	UF	Líneal	0,17%	0,17%	66.040	31-05-2027	2.503	12.863	15.366	2.644	-	-	2.644
Arriendo inmobiliario bajo IFRS 16	60	70.285.100-9	Mutual de Seguridad CChC	9.113.145-5	FREDDY HELMUTH PUTZ SANCHEZ	CLP	Líneal	0,92%	0,92%	8.826	31-12-2026	422	1.540	1.962	-	-	-	-
Arriendo inmobiliario bajo IFRS 16	67	70.285.100-9	Mutual de Seguridad CChC	96.720.460-9	PROFESIONALES DE LA SALUD ANCIUD S.A	UF	Líneal	0,24%	0,24%	15.773	31-07-2026	1.399	1.410	2.809	-	-	-	-
Arriendo inmobiliario bajo IFRS 16	69	70.285.100-9	Mutual de Seguridad CChC	7.270.302-2	ORLANDO DEL CARMEN SANCHEZ HARO	CLP	Líneal	0,91%	0,91%	21.419	31-03-2026	-	-	-	-	-	-	-
Arriendo inmobiliario bajo IFRS 16	72	70.285.100-9	Mutual de Seguridad CChC	81.826.800-9	CCAF LOS ANDES	UF	Líneal	0,39%	0,39%	69.973	30-04-2030	2.175	11.135	13.310	27.320	17.870	-	45.190
Arriendo inmobiliario bajo IFRS 16	73	70.285.100-9	Mutual de Seguridad CChC	9.829.714-6	ANA MARIA LEIVA GONZALEZ	CLP	Líneal	0,67%	0,67%	13.916	30-06-2026	2.382	1.203	3.585	-	-	-	-
Arriendo vehiculos bajo IFRS 16	74.2.2	70.285.100-9	Mutual de Seguridad CChC	83.547.100-4	AUTORENTAS DEL PACIFICO SPA	UF	Líneal	0,47%	0,47%	88.481	31-03-2026	-	-	-	-	-	-	-
Arriendo vehiculos bajo IFRS 16	79	70.285.100-9	Mutual de Seguridad CChC	76.095.267-2	RENTAS Y SERVICIOS S.A.	UF	Líneal	0,40%	0,40%	87.820	31-10-2028	4.646	23.800	28.446	47.950	-	-	47.950
Arriendo vehiculos bajo IFRS 16	81.1	70.285.100-9	Mutual de Seguridad CChC	76.095.267-2	RENTAS Y SERVICIOS S.A.	UF	Líneal	0,12%	0,12%	76.946	30-04-2026	1.899	-	1.899	-	-	-	-
Arriendo vehiculos bajo IFRS 16	81.2	70.285.100-9	Mutual de Seguridad CChC	76.095.267-2	RENTAS Y SERVICIOS S.A.	UF	Líneal	0,16%	0,16%	108.151	31-05-2026	5.345	-	5.345	-	-	-	-
Arriendo vehiculos bajo IFRS 16	81.3	70.285.100-9	Mutual de Seguridad CChC	83.547.100-4	AUTORENTAS DEL PACIFICO SPA	UF	Líneal	0,48%	0,48%	1.220.469	31-07-2026	59.551	60.119	119.670	-	-	-	-
Arriendo vehiculos bajo IFRS 16	81.4	70.285.100-9	Mutual de Seguridad CChC	76.095.267-2	RENTAS Y SERVICIOS S.A.	UF	Líneal	0,49%	0,49%	293.675	31-08-2026	11.030	56.787	67.817	29.446	-	-	29.446
Arriendo vehiculos bajo IFRS 16	82.2	70.285.100-9	Mutual de Seguridad CChC	83.547.100-4	AUTORENTAS DEL PACIFICO SPA	UF	Líneal	0,57%	0,57%	264.682	31-10-2026	12.953	33.036	45.989	-	-	-	-
Arriendo vehiculos bajo IFRS 16	82.3	70.285.100-9	Mutual de Seguridad CChC	83.547.100-4	AUTORENTAS DEL PACIFICO SPA	UF	Líneal	0,57%	0,57%	84.676	31-10-2027	3.148	16.280	19.428	11.949	-	-	11.949
Arriendo vehiculos bajo IFRS 16	82.5	70.285.100-9	Mutual de Seguridad CChC	83.547.100-4	AUTORENTAS DEL PACIFICO SPA	UF	Líneal	0,57%	0,57%	392.040	31-01-2028	14.142	72.822	86.964	76.469	-	-	76.469

MUTUAL DE SEGURIDAD C.CH.C. Y FILIALES

Notas a los Estados Financieros Consolidados

31 de marzo de 2026 y 2025 y al 31 de diciembre de 2025

Nota 28 - Pasivos Financieros (continuación)

c) Los contratos y detalles del concepto Obligaciones por arrendamientos al 31 de marzo de 2026 y al 31 de diciembre de 2025 (continuación):

Tipo de Deuda	N° Contrato	RUT Entidad Deudora	Entidad Deudora	RUT Acreedor	Acreedor	Moneda	Tipo Amort.	Tasa efectiva	Tasa nominal	Valor nominal	Vcto	31/03/2026						
												Corriente Vencimiento			No Corriente Vencimiento			
												Hasta 90 Días	Más 90 Días y hasta 1 Año	Total	Más de 1 y hasta 3 Años	Más de 3 y hasta 5 Años	Más de 5 Años	Total
												M\$	M\$	M\$	M\$	M\$	M\$	M\$
Arriendo vehiculos bajo IFRS 16	82.6	70.285.100-9	Mutual de Seguridad CChC	83.547.100-4	AUORENTAS DEL PACIFICO SPA	UF	Líneal	0,49%	0,49%	154.327	31-01-2027	7.302	29.999	37.301	-	-	-	-
Arriendo vehiculos bajo IFRS 16	82.7 y 82.12	70.285.100-9	Mutual de Seguridad CChC	83.547.100-4	AUORENTAS DEL PACIFICO SPA	UF	Líneal	0,59%	0,59%	236.145	28-02-2027	11.155	51.845	63.000	-	-	-	-
Arriendo vehiculos bajo IFRS 16	82.9, 82.10 y 82.11	70.285.100-9	Mutual de Seguridad CChC	83.547.100-4	AUORENTAS DEL PACIFICO SPA	UF	Líneal	0,53%	0,53%	767.729	29-02-2028	27.572	142.334	169.906	165.533	-	-	165.533
Arriendo vehiculos bajo IFRS 16	82.13	70.285.100-9	Mutual de Seguridad CChC	83.547.100-4	AUORENTAS DEL PACIFICO SPA	UF	Líneal	0,54%	0,54%	309.753	31-03-2027	14.438	74.576	89.014	-	-	-	-
Arriendo vehiculos bajo IFRS 16	82.14	70.285.100-9	Mutual de Seguridad CChC	83.547.100-4	AUORENTAS DEL PACIFICO SPA	UF	Líneal	0,47%	0,47%	703.108	31-03-2028	25.000	128.594	153.594	162.529	-	-	162.529
Arriendo vehiculos bajo IFRS 16	82.15	70.285.100-9	Mutual de Seguridad CChC	83.547.100-4	AUORENTAS DEL PACIFICO SPA	UF	Líneal	0,54%	0,54%	97.364	31-03-2026	-	-	-	-	-	-	-
Arriendo vehiculos bajo IFRS 16	82.16	70.285.100-9	Mutual de Seguridad CChC	83.547.100-4	AUORENTAS DEL PACIFICO SPA	UF	Líneal	0,50%	0,50%	118.293	31-08-2028	4.070	20.964	25.034	38.108	-	-	38.108
Arriendo vehiculos bajo IFRS 16	82.17	70.285.100-9	Mutual de Seguridad CChC	83.547.100-4	AUORENTAS DEL PACIFICO SPA	UF	Líneal	0,51%	0,51%	32.085	28-02-2027	1.820	8.424	10.244	-	-	-	-
Arriendo vehiculos bajo IFRS 16	83	70.285.100-9	Mutual de Seguridad CChC	76.095.267-2	RENTAS Y SERVICIOS S.A.	UF	Líneal	0,52%	0,52%	100.840	31-12-2027	3.671	18.942	22.613	17.911	-	-	17.911
Arriendo vehiculos bajo IFRS 16	85	70.285.100-9	Mutual de Seguridad CChC	76.095.267-2	RENTAS Y SERVICIOS S.A.	UF	Líneal	0,50%	0,50%	145.790	31-08-2028	5.016	25.837	30.853	46.966	-	-	46.966
Arriendo vehiculos bajo IFRS 16	86	70.285.100-9	Mutual de Seguridad CChC	76.113.262-8	SERVICIO DE AMBULANCIAS Y TRASLADO DE ENFERMOS SPA	CLP	Líneal	0,69%	0,69%	184.763	30-06-2026	21.820	11.024	32.844	-	-	-	-
Arriendo vehiculos bajo IFRS 16	87	70.285.100-9	Mutual de Seguridad CChC	76.095.267-2	RENTAS Y SERVICIOS S.A	UF	Líneal	0,40%	0,40%	159.313	30-11-2026	14.289	43.556	57.845	-	-	-	-
Arriendo vehiculos bajo IFRS 16	88.1	70.285.100-9	Mutual de Seguridad CChC	83.547.100-4	AUORENTAS DEL PACIFICO SpA	UF	Líneal	0,42%	0,42%	91.247	30-11-2028	3.781	19.384	23.165	41.275	-	-	41.275
Arriendo vehiculos bajo IFRS 16	88.2	70.285.100-9	Mutual de Seguridad CChC	83.547.100-4	AUORENTAS DEL PACIFICO SpA	UF	Líneal	0,43%	0,43%	321.437	31-01-2030	10.069	51.647	61.716	127.447	65.494	-	192.941
Arriendo vehiculos bajo IFRS 16	89	70.285.100-10	Mutual de Seguridad CChC	76.095.267-2	RENTAS Y SERVICIOS S.A	UF	Líneal	0,40%	0,40%	772.227	30-06-2028	41.656	213.301	254.957	336.214	-	-	336.214
Arriendo vehiculos bajo IFRS 16	90.1	70.285.100-10	Mutual de Seguridad CChC	83.547.100-4	AUORENTAS DEL PACIFICO SpA	UF	Líneal	0,40%	0,40%	68.615	30-06-2028	4.004	20.503	24.507	32.321	-	-	32.321
Arriendo vehiculos bajo IFRS 16	90.2	70.285.100-10	Mutual de Seguridad CChC	83.547.100-4	AUORENTAS DEL PACIFICO SpA	UF	Líneal	0,40%	0,40%	35.279	31-07-2028	1.993	10.211	12.204	17.202	-	-	17.202
IFRS Arriendo AV. Lyon 222 Piso N° 18		96.783.880-2	Mutual de Seguridad Asesorias	76.247.365-8	LV-PATIO RENTA INMOBILIARIA III SpA	UF	Mensual Simple	0,35%	4,20%	381.732	01-02-2029	14.854	45.505	60.359	57.598	-	-	57.598
IFRS Arriendo Marchant Pereira N° 221 Piso N° 2		76.410.180-4	Mutual de Seguridad Capacitacion	65.109.007-5	CORPORACION CIMENTOS	UF	Mensual Simple	0,35%	4,20%	120.250	01-02-2029	25.898	52.571	78.469	240.505	-	-	240.505
Total										19.421.967		595.331	2.320.943	2.916.274	3.241.351	930.813	-	4.172.164

MUTUAL DE SEGURIDAD C.CH.C. Y FILIALES

Notas a los Estados Financieros Consolidados

31 de marzo de 2026 y 2025 y al 31 de diciembre de 2025

Nota 28 - Pasivos Financieros (continuación)

c) Los contratos y detalles del concepto Obligaciones por arrendamientos al 31 de marzo de 2026 y al 31 de diciembre de 2025 es el siguiente (continuación):

Tipo de Deuda	N° Contrato	RUT Entidad Deudora	Entidad Deudora	RUT Acreedor	Acreedor	Moneda	Tipo Amort.	Tasa efectiva	Tasa nominal	Valor nominal	Vcto	31/12/2025						
												Corriente Vencimiento			No Corriente Vencimiento			
												Hasta 90 Días	Más 90 Días y hasta 1 Año	Total	Más de 1 y hasta 3 Años	Más de 3 y Hasta 5 Años	Más de 5 Años	Total
M\$	M\$	M\$	M\$	M\$	M\$	M\$												
Arriendo inmobiliario bajo IFRS 16	9	70.285.100-9	Mutual de Seguridad CChC	76.855.318-1	ADMINISTRADORA DE CENTROS COMERCIALES TRES SPA	UF	Líneal	0,34%	0,34%	43.198	31-12-2025	-	-	-	-	-	-	
Arriendo inmobiliario bajo IFRS 16	10	70.285.100-9	Mutual de Seguridad CChC	76.711.151-7	INVERSIONES S&J SPA	UF	Líneal	0,50%	0,50%	229.841	31-08-2028	11.686	36.116	47.802	86.255	-	-	86.255
Arriendo inmobiliario bajo IFRS 16	11	70.285.100-9	Mutual de Seguridad CChC	77.361.506-3	IC+MEDICAL LIMITADA	UF	Líneal	0,40%	0,40%	207.666	30-06-2026	35.703	36.131	71.834	-	-	-	
Arriendo inmobiliario bajo IFRS 16	12	70.285.100-9	Mutual de Seguridad CChC	76.187.012-2	CENTROS COMERCIALES VECINALES ARAUCO EXPRESS SA	UF	Líneal	0,42%	0,42%	90.202	31-07-2027	11.038	33.958	44.996	27.310	-	-	27.310
Arriendo inmobiliario bajo IFRS 16	25	70.285.100-9	Mutual de Seguridad CChC	76.164.804-7	SERVICIOS OFTALMOLOGICOS CLINICOS LIMITADA	UF	Líneal	0,20%	0,20%	2.507.027	31-03-2031	57.862	175.862	233.724	465.343	590.225	-	1.055.568
Arriendo inmobiliario bajo IFRS 16	37	70.285.100-9	Mutual de Seguridad CChC	6.601.176-3	ANA PATRICIA DEL CARMEN FERNANDEZ AGUIRRE	UF	Líneal	0,42%	0,42%	9.202	31-08-2026	2.301	3.899	6.200	-	-	-	
Arriendo inmobiliario bajo IFRS 16	41	70.285.100-9	Mutual de Seguridad CChC	3.417.833-K	LIDIA FUENTES TORO	CLP	Líneal	0,39%	0,39%	29.185	31-12-2029	768	2.370	3.138	6.542	4.028	-	10.570
Arriendo inmobiliario bajo IFRS 16	43	70.285.100-9	Mutual de Seguridad CChC	10.357.829-9	SARA LUCY CASTILLO GONZALEZ	CLP	Líneal	0,73%	0,73%	32.904	28-02-2026	2.967	-	2.967	-	-	-	
Arriendo inmobiliario bajo IFRS 16	46	70.285.100-9	Mutual de Seguridad CChC	76.247.365-8	LV-PATIO RENTA INMOBILIARIA III SPA	UF	Líneal	0,20%	0,20%	6.268.434	30-06-2031	139.751	606.427	746.178	1.153.896	345.644	169.040	1.668.580
Arriendo inmobiliario bajo IFRS 16	50.2 y 50.3	70.285.100-9	Mutual de Seguridad CChC	96.885.930-7	CLINICA BICENTENARIO SPA	UF	Líneal	0,18%	0,18%	770.507	30-04-2026	34.664	3.089	37.753	-	-	-	
Arriendo inmobiliario bajo IFRS 16	55	70.285.100-9	Mutual de Seguridad CChC	76.107.304-4	INMOBILIARIA CR SPA	UF	Líneal	0,18%	0,18%	1.584.707	31-07-2026	69.965	93.962	163.927	-	-	-	
Arriendo inmobiliario bajo IFRS 16	58	70.285.100-9	Mutual de Seguridad CChC	79.794.860-8	HERMOSILLA Y CRUZAT LIMITADA	UF	Líneal	0,17%	0,17%	65.907	31-05-2027	3.689	11.375	15.064	6.524	-	-	6.524
Arriendo inmobiliario bajo IFRS 16	60	70.285.100-9	Mutual de Seguridad CChC	9.113.145-5	FREDDY HELMUTH PUTZ SANCHEZ	CLP	Líneal	0,92%	0,92%	8.826	31-12-2026	619	1.962	2.581	-	-	-	
Arriendo inmobiliario bajo IFRS 16	67	70.285.100-9	Mutual de Seguridad CChC	96.720.460-9	PROFESIONALES DE LA SALUD DE ANCIUD S.A.	UF	Líneal	0,24%	0,24%	15.743	31-07-2026	2.066	2.792	4.858	-	-	-	
Arriendo inmobiliario bajo IFRS 16	69	70.285.100-9	Mutual de Seguridad CChC	7.270.302-2	ORLANDO DEL CARMEN SANCHEZ HARO	CLP	Líneal	0,91%	0,91%	21.419	31-03-2026	2.062	-	2.062	-	-	-	
Arriendo inmobiliario bajo IFRS 16	72	70.285.100-9	Mutual de Seguridad CChC	81.826.800-9	CCAF LOS ANDES	UF	Líneal	0,39%	0,39%	69.597	30-04-2030	3.212	9.863	13.075	26.837	21.443	-	48.280
Arriendo inmobiliario bajo IFRS 16	73	70.285.100-9	Mutual de Seguridad CChC	9.829.714-6	ANA MARÍA LEIVA GONZALEZ	CLP	Líneal	0,67%	0,67%	13.916	30-06-2026	3.513	3.584	7.097	-	-	-	
Arriendo vehículos bajo IFRS 16	74.2.2	70.285.100-9	Mutual de Seguridad CChC	83.547.100-4	AUTORENTAS DEL PACIFICO SpA	UF	Líneal	0,47%	0,47%	88.408	31-03-2026	12.017	-	12.017	-	-	-	
Arriendo vehículos bajo IFRS 16	79	70.285.100-9	Mutual de Seguridad CChC	76.095.267-2	RENTAS Y SERVICIOS S.A.	UF	Líneal	0,24%	0,24%	87.312	31-10-2028	6.857	21.076	27.933	54.854	-	-	54.854
Arriendo vehículos bajo IFRS 16	80	70.285.100-9	Mutual de Seguridad CChC	83.547.100-4	AUTORENTAS DEL PACIFICO SpA	UF	Líneal	0,36%	0,78%	359.987	31-01-2026	8.875	-	8.875	-	-	-	
Arriendo vehículos bajo IFRS 16	81.1	70.285.100-9	Mutual de Seguridad CChC	76.095.267-2	RENTAS Y SERVICIOS S.A.	UF	Líneal	0,12%	0,12%	76.900	30-04-2026	5.617	1.888	7.505	-	-	-	
Arriendo vehículos bajo IFRS 16	81.2	70.285.100-9	Mutual de Seguridad CChC	76.095.267-2	RENTAS Y SERVICIOS S.A.	UF	Líneal	0,16%	0,16%	108.070	31-05-2026	7.881	5.313	13.194	-	-	-	
Arriendo vehículos bajo IFRS 16	81.3	70.285.100-9	Mutual de Seguridad CChC	83.547.100-4	AUTORENTAS DEL PACIFICO SpA	UF	Líneal	0,48%	0,48%	1.219.201	31-07-2026	87.737	118.940	206.677	-	-	-	
Arriendo vehículos bajo IFRS 16	81.4	70.285.100-9	Mutual de Seguridad CChC	76.095.267-2	RENTAS Y SERVICIOS S.A.	UF	Líneal	0,49%	0,49%	292.982	31-08-2026	16.245	50.181	66.426	46.488	-	-	46.488
Arriendo vehículos bajo IFRS 16	82.2	70.285.100-9	Mutual de Seguridad CChC	83.547.100-4	AUTORENTAS DEL PACIFICO SpA	UF	Líneal	0,57%	0,57%	264.285	31-10-2026	19.037	45.708	64.745	-	-	-	
Arriendo vehículos bajo IFRS 16	82.3	70.285.100-9	Mutual de Seguridad CChC	83.547.100-4	AUTORENTAS DEL PACIFICO SpA	UF	Líneal	0,57%	0,57%	84.456	31-10-2027	4.629	14.361	18.990	16.826	-	-	16.826
Arriendo vehículos bajo IFRS 16	82.4	70.285.100-9	Mutual de Seguridad CChC	83.547.100-4	AUTORENTAS DEL PACIFICO SpA	UF	Líneal	0,54%	0,54%	64.515	31-01-2026	2.093	-	2.093	-	-	-	

MUTUAL DE SEGURIDAD C.CH.C. Y FILIALES

Notas a los Estados Financieros Consolidados

31 de marzo de 2026 y 2025 y al 31 de diciembre de 2025

Nota 28 - Pasivos Financieros (continuación)

c) Los contratos y detalles del concepto Obligaciones por arrendamientos al 31 de marzo de 2026 y al 31 de diciembre de 2025 es el siguiente (continuación):

Tipo de Deuda	N° Contrato	RUT Entidad Deudora	Entidad Deudora	RUT Acreedor	Acreedor	Moneda	Tipo Amort.	Tasa efectiva	Tasa nominal	Valor nominal	Vcto	31/12/2025						
												Corriente Vencimiento			No Corriente Vencimiento			
												Hasta 90 Días	Más 90 Días y hasta 1 Año	Total	Más de 1 y hasta 3 Años	Más de 3 y Hasta 5 Años	Más de 5 Años	Total
												M\$	M\$	M\$	M\$	M\$	M\$	M\$
Arriendo vehículos bajo IFRS 16	82.5	70.285.100-9	Mutual de Seguridad CChC	83.547.100-4	AUORENTAS DEL PACIFICO SpA	UF	Líneal	0,57%	0,57%	390.916	31-01-2028	20.828	64.348	85.176	98.089	-	-	98.089
Arriendo vehículos bajo IFRS 16	82.6	70.285.100-9	Mutual de Seguridad CChC	83.547.100-4	AUORENTAS DEL PACIFICO SpA	UF	Líneal	0,49%	0,49%	154.034	31-01-2027	10.741	33.276	44.017	3.797	-	-	3.797
Arriendo vehículos bajo IFRS 16	82.7 y 82.12	70.285.100-9	Mutual de Seguridad CChC	83.547.100-4	AUORENTAS DEL PACIFICO SpA	UF	Líneal	0,59%	0,59%	235.661	28-02-2027	16.390	50.930	67.320	11.686	-	-	11.686
Arriendo vehículos bajo IFRS 16	82.8	70.285.100-9	Mutual de Seguridad CChC	83.547.100-4	AUORENTAS DEL PACIFICO SpA	UF	Líneal	0,59%	0,59%	357.522	28-02-2026	23.247	-	23.247	-	-	-	-
Arriendo vehículos bajo IFRS 16	82.9, 82.10 y 82.11	70.285.100-9	Mutual de Seguridad CChC	83.547.100-4	AUORENTAS DEL PACIFICO SpA	UF	Líneal	0,53%	0,53%	765.434	29-02-2028	40.566	125.640	166.206	207.753	-	-	207.753
Arriendo vehículos bajo IFRS 16	82.13	70.285.100-9	Mutual de Seguridad CChC	83.547.100-4	AUORENTAS DEL PACIFICO SpA	UF	Líneal	0,54%	0,54%	309.080	31-03-2027	21.236	65.813	87.049	22.658	-	-	22.658
Arriendo vehículos bajo IFRS 16	82.14	70.285.100-9	Mutual de Seguridad CChC	83.547.100-4	AUORENTAS DEL PACIFICO SpA	UF	Líneal	0,47%	0,47%	700.954	31-03-2028	36.834	113.680	150.514	200.515	-	-	200.515
Arriendo vehículos bajo IFRS 16	82.15	70.285.100-9	Mutual de Seguridad CChC	83.547.100-4	AUORENTAS DEL PACIFICO SpA	UF	Líneal	0,54%	0,54%	97.306	31-03-2026	9.367	-	9.367	-	-	-	-
Arriendo vehículos bajo IFRS 16	82.16	70.285.100-9	Mutual de Seguridad CChC	83.547.100-4	AUORENTAS DEL PACIFICO SpA	UF	Líneal	0,50%	0,50%	117.871	31-08-2028	5.993	18.522	24.515	44.235	-	-	44.235
Arriendo vehículos bajo IFRS 16	82.17	70.285.100-9	Mutual de Seguridad CChC	83.547.100-4	AUORENTAS DEL PACIFICO SpA	UF	Líneal	0,51%	0,51%	32.006	28-02-2027	2.679	8.288	10.967	1.894	-	-	1.894
Arriendo vehículos bajo IFRS 16	83	70.285.100-9	Mutual de Seguridad CChC	76.095.267-2	RENTAS Y SERVICIOS S.A	UF	Líneal	0,52%	0,52%	100.560	31-12-2027	5.403	16.724	22.127	23.552	-	-	23.552
Arriendo vehículos bajo IFRS 16	85	70.285.100-9	Mutual de Seguridad CChC	76.095.267-2	RENTAS Y SERVICIOS S.A	UF	Líneal	0,50%	0,50%	145.270	31-08-2028	7.386	22.827	30.213	54.517	-	-	54.517
Arriendo vehículos bajo IFRS 16	86	70.285.100-9	Mutual de Seguridad CChC	76.113.262-8	SERV. DE AMBULANCIAS Y TRASLADO DE ENFERMOS SPA	CLP	Líneal	0,69%	0,69%	184.762	30-06-2026	32.170	32.844	65.014	-	-	-	-
Arriendo vehículos bajo IFRS 16	87	70.285.100-9	Mutual de Seguridad CChC	76.095.267-2	RENTAS Y SERVICIOS S.A	UF	Líneal	0,40%	0,40%	158.831	30-11-2026	21.092	57.492	78.584	-	-	-	-
Arriendo vehículos bajo IFRS 16	88.1	70.285.100-9	Mutual de Seguridad CChC	83.547.100-4	AUORENTAS DEL PACIFICO SpA	UF	Líneal	0,42%	0,42%	90.820	30-11-2028	5.579	17.160	22.739	46.888	-	-	46.888
Arriendo vehículos bajo IFRS 16	88.2	70.285.100-9	Mutual de Seguridad CChC	83.547.100-4	AUORENTAS DEL PACIFICO SpA	UF	Líneal	0,43%	0,43%	319.793	31-01-2030	14.853	45.711	60.564	125.067	82.326	-	207.393
Arriendo vehículos bajo IFRS 16	89	70.285.100-9	Mutual de Seguridad CChC	76.095.267-2	RENTAS Y SERVICIOS S.A	UF	Líneal	0,40%	0,40%	768.243	30-06-2028	61.491	188.918	250.409	398.647	-	-	398.647
Arriendo vehículos bajo IFRS 16	90.1	70.285.100-9	Mutual de Seguridad CChC	83.547.100-4	AUORENTAS DEL PACIFICO SpA	UF	Líneal	0,40%	0,40%	68.231	30-06-2028	5.910	18.159	24.069	38.322	-	-	38.322
Arriendo vehículos bajo IFRS 16	90.2	70.285.100-9	Mutual de Seguridad CChC	83.547.100-4	AUORENTAS DEL PACIFICO SpA	UF	Líneal	0,40%	0,40%	35.081	30-06-2028	2.943	9.043	11.986	20.186	-	-	20.186
IFRS Arriendo Marchant Pereira		96.783.880-2	Mutual de Seg. Asesorias	76.247.365-8	LV-PATIO RENTA INMOBILIARIA III SpA	UF	Mensual Simple	0,35%	4,20%	381.372	01-02-2026	14.657	44.903	59.560	72.718	-	-	72.718
IFRS Arriendo Marchant Pereira		76.410.180-4	Mutual de Seg. Capacitacion	65.109.007-5	CORPORACION CIMENTOS	UF	Mensual Simple	0,35%	4,20%	120.250	01-02-2029	25.554	78.291	103.845	240.505	-	-	240.505
Total										20.148.394		937.773	2.291.426	3.229.199	3.501.904	1.043.666	169.040	4.714.610

MUTUAL DE SEGURIDAD C.CH.C. Y FILIALES

Notas a los Estados Financieros Consolidados

31 de marzo de 2026 y 2025 y al 31 de diciembre de 2025

Nota 28 - Pasivos Financieros (continuación)

d) El detalle de las otras obligaciones financieras al 31 de marzo de 2026 y al 31 de diciembre de 2025 es:

Tipo de Deuda	RUT Entidad Deudora	Entidad Deudora	RUT Acreedor	Acreedor	Moneda	Tipo Amortización	Tasa efectiva	Tasa nominal	Valor nominal M\$	Vcto	31/03/2026						
											Corriente Vencimiento			No Corriente Vencimiento			
											Hasta 90 Días	Más 90 días y hasta 1 Año	Total	Más de 1 y hasta 3 Años	Más de 3 y Hasta 5 Años	Más de 5 Años	Total
											M\$	M\$	M\$	M\$	M\$	M\$	M\$
Línea de crédito boletas de garantía	96.783.880-2	Mutual de Seguridad Asesorías SA	97.036.000-K	Banco Santander Chile	Pesos				1.183.330	30-06-2028	531.290	440.133	971.423	322.641	-	-	322.641
Línea de crédito boletas de garantía	96.783.880-2	Mutual de Seguridad Asesorías SA	97.006.000-6	Banco de Crédito e Inversiones	Pesos				175.634	30-07-2026	-	249.924	249.924	-	-	-	-
Línea de crédito boletas de garantía	76.410.180-4	Mutual de Seguridad Capacitación SA	97.036.000-K	Banco Santander Chile	Pesos				19.855	13-09-2026	9.935	9.921	19.856	-	-	-	-
Línea de crédito sobregiro	76.410.180-4	Mutual de Seguridad Capacitación SA	97.036.000-K	Banco Santander Chile	Pesos				259.480	31-03-2026	259.478	-	259.478	-	-	-	-
Línea de crédito sobregiro	76.410.180-4	Mutual de Seguridad Capacitación SA	97.006.000-6	Banco de Crédito e Inversiones	Pesos				38.239	31-03-2026	38.239	-	38.239	-	-	-	-
COMPRAS TARJETA DE CREDITO	96.862.290-0	SERCOMED S.A.	97.004.000-5	BANCO DE CHILE	PESOS				1.117	13-04-2026	2,163	-	2,163	-	-	-	-
Total									1.677.655		841.105	699.978	1.541.083	-	322.641	-	322.641

Tipo de Deuda	RUT Entidad Deudora	Entidad Deudora	RUT Acreedor	Acreedor	Moneda	Tipo Amortización	Tasa efectiva	Tasa nominal	Valor nominal M\$	Vcto	31/12/2025						
											Corriente Vencimiento			No Corriente Vencimiento			
											Hasta 90 Días	Más 90 días y hasta 1 Año	Total	Más de 1 y hasta 3 Años	Más de 3 y Hasta 5 Años	Más de 5 Años	Total
											M\$	M\$	M\$	M\$	M\$	M\$	M\$
Línea de crédito boletas de garantía	96.783.880-2	Mutual de Seguridad Asesorías SA	97.036.000-K	Banco Santander Chile	Pesos				1.183.330	31-10-2028	309.490	551.857	861.347	321.982	-	-	321.982
Línea de crédito boletas de garantía	96.783.880-2	Mutual de Seguridad Asesorías SA	97.006.000-6	Banco de Crédito e Inversiones	Pesos				175.634	30-07-2026	-	175.634	175.634	-	-	-	-
Línea de crédito boletas de garantía	96.783.880-2	Mutual de Seguridad Capacitación SA	76.410.180-4	Banco Santander Chile	Pesos				66.536	13-09-2026	45.037	21.619	66.656	-	-	-	-
COMPRAS TARJETA DE CREDITO	96.862.290-0	SERCOMED S.A.	97.004.000-5	BANCO DE CHILE	Pesos				12.596	13-10-2025	1,117	-	1,117	-	-	-	-
Total									1.438.096		355.644	749.110	1.104.754	321.982	-	-	321.982

La Mutual ha decidido no aplicar NIIF 16 a los contratos cuya duración es de 12 meses o menos. En dichos casos, el arrendamiento es contabilizado como un arrendamiento de corto plazo, y sus respectivos pagos son reconocidos como gastos por arrendamientos de corto plazo.

MUTUAL DE SEGURIDAD C.CH.C. Y FILIALES

Notas a los Estados Financieros Consolidados

31 de marzo de 2026 y 2025 y al 31 de diciembre de 2025

Nota 29 - Prestaciones por Pagar

El detalle de las prestaciones por pagar es el siguiente:

Detalle	Corrientes	
	31/03/2026 M\$	31/12/2025 M\$
Indemnizaciones por pagar	585.718	905.089
Subsidios por pagar	248.569	343.853
Pensiones por pagar	630.540	594.034
Prestaciones médicas por pagar	-	-
Beneficios por pagar (Art. 77 bis Ley N°16.744)	1.081.115	1.132.892
Concurrencia por pensiones:		
Asociación Chilena de Seguridad	402.324	129.516
Instituto de Seguridad del Trabajo	125.793	103.018
Instituto de Seguridad Laboral	177.941	145.368
Instituto de Previsión Social	-	-
Concurrencia por indemnizaciones:		
Asociación Chilena de Seguridad	126.842	-
Instituto de Seguridad del Trabajo	8.837	8.837
Instituto de Seguridad Laboral	9.003	9.003
Administrador delegado (especificar)	-	-
Montos adeudados al empleador en virtud de convenios (especificar)	-	-
Otros: Cotizaciones pagadas en exceso	-	-
Total	3.396.682	3.371.610

MUTUAL DE SEGURIDAD C.CH.C. Y FILIALES

Notas a los Estados Financieros Consolidados

31 de marzo de 2026 y 2025 y al 31 de diciembre de 2025

Nota 30 - Acreedores Comerciales y otras Cuentas por Pagar

El detalle de los acreedores comerciales y otras cuentas por pagar al 31 de marzo de 2026 y al 31 de diciembre de 2025, es el siguiente:

Detalle	Corriente al 31/03/2026			No Corriente al 31/03/2026			
	Vencimiento			Vencimiento			
	Hasta 90 Días	Más 90 días y Hasta 1 Año	Total	Más de 1 y Hasta 3 Años	Más de 3 y Hasta 5 Años	Más de 5 Años	Total
	M\$	M\$	M\$	M\$	M\$	M\$	M\$
Proveedores	19.640.393	-	19.640.393	-	-	-	-
Intereses devengados	-	-	-	-	-	-	-
Documentos por pagar	51.419	20.994	72.413	-	-	-	-
Cotizaciones enteradas erróneamente	230.437	-	230.437	-	-	-	-
Cotizaciones enteradas en exceso	5.989.201	-	5.989.201	-	-	-	-
Otras cuentas por pagar	3.369.308	-	3.369.308	-	-	-	-
Total	29.280.758	20.994	29.301.752	-	-	-	-

Detalle	Corriente al 31/12/2025			No Corriente al 31/12/2025			
	Vencimiento			Vencimiento			
	Hasta 90 Días	Más 90 días y Hasta 1 Año	Total	Más de 1 y Hasta 3 Años	Más de 3 y Hasta 5 Años	Más de 5 Años	Total
	M\$	M\$	M\$	M\$	M\$	M\$	M\$
Proveedores	19.326.263	-	19.326.263	-	-	-	-
Intereses devengados	-	-	-	-	-	-	-
Documentos por pagar	49.587	22.347	71.934	-	-	-	-
Cotizaciones enteradas erróneamente	234.229	-	234.229	-	-	-	-
Cotizaciones enteradas en exceso	5.115.478	-	5.115.478	-	-	-	-
Otras cuentas por pagar	3.801.827	-	3.801.827	-	-	-	-
Total	28.527.384	22.347	28.549.731	-	-	-	-

MUTUAL DE SEGURIDAD C.CH.C. Y FILIALES

Notas a los Estados Financieros Consolidados

31 de marzo de 2026 y 2025 y al 31 de diciembre de 2025

Nota 31 - Cuentas por Pagar a Entidades relacionadas

Entidad	RUT	Naturaleza de la Relación	Origen de la Transacción	Moneda de Transacción	Plazo	Moneda de Transacción	Pasivo Corriente		Pasivo No Corriente	
							31/03/2026	31/12/2025	31/03/2026	31/12/2025
							M\$	M\$	M\$	M\$
Corporación de Bienestar del Personal Mutual de Seguridad	75.184.400-k	Directa	Aportes y Retenciones	Pesos	1 año	Pesos	1.064.665	753.943	-	-
Corporación de BTC	65.707.620-1	Directa	Aportes	Pesos	1 año	Pesos	281.592	285.529	-	-
Total							1.346.257	1.039.472	-	-

MUTUAL DE SEGURIDAD C.CH.C. Y FILIALES

Notas a los Estados Financieros Consolidados

31 de marzo de 2026 y 2025 y al 31 de diciembre de 2025

Nota 32 - Reservas por Contratos de Seguros

a) Reservas por siniestros

i) Variación de las reservas vinculadas a los contratos de seguros

A continuación, se presenta el detalle de la variación de las reservas vinculadas a los contratos de seguros:

31 de marzo de 2026

Reservas	Reserva de Inicio	Altas	Bajas	Reajuste D.L. N°2.448	Disminución Reserva Pago Pensión	Revalúo de Permanencia	Variación por Cambio de Tasa y TM	Rec. de Pensiones e Viudez <45 Años	Rec. de Pensiones de Viudez > 18 y <24 Años	Otros (reliq. de Pensiones y Reconf. Grupo Familiar) M\$	Reserva de Cierre
	M\$	M\$	M\$	M\$	M\$	M\$	M\$	M\$	M\$	M\$	M\$
(1) Capitales representativos de pensiones vigentes: (*)	387.068.390	6.106.107	(5.853.541)	762.250	(4.830.562)	-	-	-	-	(61.838)	383.190.806
Invalidez parcial (40% ≤ % Incapacidad < 70%)	97.411.344	2.012.336	(623.163)	192.045	(1.840.686)	-	-	-	-	(465.137)	96.686.739
Invalidez total (% Incapacidad ≥ 70%)	36.197.838	987.630	(966.245)	68.431	(675.668)	-	-	-	-	(43.788)	35.568.198
Gran invalidez	13.463.273	254.945	(152.071)	28.485	(265.517)	-	-	-	-	-	13.329.115
Viudez y madres de hijos de filiación no matrimonial	223.668.211	2.140.526	(2.644.247)	449.093	(1.668.930)	-	-	-	-	417.253	222.361.906
Orfandad, ascendentes y descendientes	16.327.724	710.670	(1.467.815)	24.196	(379.761)	-	-	-	-	29.834	15.244.848
(2) Capitales representativos de pensiones en trámite:	3.832.596	5.270.772	(4.020.280)	19.686	(32.062)	-	-	-	-	-	5.070.712
Invalidez parcial (40% ≤ % Incapacidad < 70%)	1.196.896	2.239.573	(1.588.263)	10.608	(25.884)	-	-	-	-	-	1.832.930
Invalidez total (% Incapacidad ≥ 70%)	940.636	449.393	(542.576)	338	(4.095)	-	-	-	-	-	843.696
Gran invalidez	1.380.798	278.267	(524.214)	(1.480)	(1.399)	-	-	-	-	-	1.131.972
Viudez y madres de hijos de filiación no matrimonial	266.511	2.008.738	(1.176.093)	9.027	(480)	-	-	-	-	-	1.107.703
Orfandad, ascendentes y descendientes	47.755	294.801	(189.134)	1.193	(204)	-	-	-	-	-	154.411
(3) Total Capitales representativos de pensiones (1 + 2)	390.900.986	11.376.879	(9.873.821)	781.936	(4.862.624)	-	-	-	-	(61.838)	388.261.518
(4) Reserva por prestaciones médicas por otorgar	24.967.541	1.304.002	(1.386.368)	-	-	-	-	-	-	-	24.885.175
(5) Reserva por subsidios por pagar	3.973.577	2.419.203	(2.852.121)	-	-	-	-	-	-	-	3.540.659
(6) Reserva por indemnizaciones por pagar (15% ≤ % Incapacidad < 40%)	1.511.924	751.777	(698.354)	-	-	-	-	-	-	-	1.565.347
(7) Reser. por siniestros ocurridos y no report. (IBNR) y por siniestros ocurridos pero no lo sufic. reportados (IBNER)	1.337.812	845.467	(877.063)	-	-	-	-	-	-	-	1.306.216
(8) Total otras reservas (4 + 5 + 6 + 7)	31.790.854	5.320.449	(5.813.906)	-	-	-	-	-	-	-	31.297.397
(9) Subtotal de reservas normativas (3+8)	422.691.840	16.697.328	(15.687.727)	781.936	(4.862.624)	-	-	-	-	(61.838)	419.558.915
(10) Reservas de Gestión (*)	-	-	-	-	-	-	-	-	-	-	-
(11) Reserva adicional por insuficiencia de pasivos (MAX (10 - 9);0)	-	-	-	-	-	-	-	-	-	-	-
(12) Total - Reservas Técnicas (9 + 11)	422.691.840	16.697.328	(15.687.727)	781.936	(4.862.624)	-	-	-	-	(61.838)	419.558.915

(*) Incluyen las concurrencias por pagar.

(*) Reservas de gestión: Corresponde a la reserva obtenida por el Organismo Administrador mediante la mejor estimación para dar cumplimiento al pago de las prestaciones económicas y médicas derivadas de los siniestros ocurridos, tanto reportados como no reportados

MUTUAL DE SEGURIDAD C.CH.C. Y FILIALES

Notas a los Estados Financieros Consolidados

31 de marzo de 2026 y 2025 y al 31 de diciembre de 2025

Nota 32 - Reservas por Contratos de Seguros (continuación)

a) Reservas por siniestros (continuación)

i) Variación de las reservas vinculadas a los contratos de seguros (continuación)

31 de diciembre de 2025

Reservas	Reserva de Inicio	Altas	Bajas	Reajuste D.L. N°2.448	Disminución Reserva Pago Pensión	Revalúo de Permanencia	Variación por Cambio de Tasa y TM	Rec. de Pensiones e Viudez <45 Años	Rec. de Pensiones de Viudez > 18 y <24 Años	Otros (reliq. de Pensiones y Reconf. Grupo Familiar) M\$	Reserva de Cierre
	M\$	M\$	M\$	M\$	M\$	M\$	M\$	M\$	M\$	M\$	M\$
(1) Capitales representativos de pensiones vigentes: (*)	375.868.020	28.248.846	(10.442.487)	12.967.314	(18.166.962)	-	-	-	-	(1.406.341)	387.068.390
Invalidez parcial (40% ≤ % Incapacidad < 70%)	95.501.984	10.209.480	(3.700.233)	3.257.854	(6.979.343)	-	-	-	-	(878.398)	97.411.344
Invalidez total (% Incapacidad ≥ 70%)	34.391.414	4.979.167	(1.798.680)	1.233.366	(2.614.145)	-	-	-	-	6.716	36.197.838
Gran invalidez	13.997.619	930.007	(877.503)	472.532	(1.073.005)	-	-	-	-	13.623	13.463.273
Viudez y madres de hijos de filiación no matrimonial	216.405.857	8.547.216	(2.407.979)	7.467.882	(5.972.194)	-	-	-	-	(372.571)	223.668.211
Orfandad, ascendentes y descendientes	15.571.146	3.582.976	(1.658.092)	535.680	(1.528.275)	-	-	-	-	(175.711)	16.327.724
(2) Capitales representativos de pensiones en trámite:	5.388.730	22.485.533	(23.974.862)	123.098	(189.903)	-	-	-	-	-	3.832.596
Invalidez parcial (40% ≤ % Incapacidad < 70%)	2.156.506	8.180.210	(9.064.245)	76.738	(152.313)	-	-	-	-	-	1.196.896
Invalidez total (% Incapacidad ≥ 70%)	1.699.528	4.624.616	(5.364.563)	8.111	(27.056)	-	-	-	-	-	940.636
Gran invalidez	1.193.504	1.062.899	(883.072)	14.683	(7.216)	-	-	-	-	-	1.380.798
Viudez y madres de hijos de filiación no matrimonial	197.475	6.734.999	(6.683.170)	18.708	(1.501)	-	-	-	-	-	266.511
Orfandad, ascendentes y descendientes	141.717	1.882.809	(1.979.812)	4.858	(1.817)	-	-	-	-	-	47.755
(3) Total Capitales representativos de pensiones (1 + 2)	381.256.750	50.734.379	(34.417.349)	13.090.412	(18.356.865)	-	-	-	-	(1.406.341)	390.900.986
(4) Reserva por prestaciones médicas por otorgar	23.525.039	4.553.333	(3.110.831)	-	-	-	-	-	-	-	24.967.541
(5) Reserva por subsidios por pagar	3.193.779	3.898.145	(3.118.347)	-	-	-	-	-	-	-	3.973.577
(6) Reserva por indemnizaciones por pagar (15% ≤ % Incapacidad < 40%)	1.487.407	922.953	(898.436)	-	-	-	-	-	-	-	1.511.924
(7) Reser. por siniestros ocurridos y no report. (IBNR) y por siniestros ocurridos pero no lo sufic. reportados (IBNER)	1.346.399	1.164.885	(1.173.472)	-	-	-	-	-	-	-	1.337.812
(8) Total otras reservas (4 + 5 + 6 + 7)	29.552.624	10.539.316	(8.301.086)	-	-	-	-	-	-	-	31.790.854
(9) Subtotal de reservas normativas (3+8)	410.809.374	61.273.695	(42.718.435)	13.090.412	(18.356.865)	-	-	-	-	(1.406.341)	422.691.840
(10) Reservas de Gestión (*)	-	-	-	-	-	-	-	-	-	-	-
(11) Reserva adicional por insuficiencia de pasivos (MAX (10 – 9);0)	-	-	-	-	-	-	-	-	-	-	-
(12) Total - Reservas Técnicas (9 + 11)	410.809.374	61.273.695	(42.718.435)	13.090.412	(18.356.865)	-	-	-	-	(1.406.341)	422.691.840

(*) Incluyen las concurrencias por pagar.

(*) Reservas de gestión: Corresponde a la reserva obtenida por el Organismo Administrador mediante la mejor estimación para dar cumplimiento al pago de las prestaciones económicas y médicas derivadas de los siniestros ocurridos, tanto reportados como no reportados

MUTUAL DE SEGURIDAD C.CH.C. Y FILIALES

Notas a los Estados Financieros Consolidados

31 de marzo de 2026 y 2025 y al 31 de diciembre de 2025

Nota 32 - Reservas por Contratos de Seguros (continuación)

a) Reservas por siniestros (continuación)

ii) Conciliación de los saldos contabilizados de apertura y cierre de los capitales representativos de pensiones

Concepto : Pensiones Vigentes	31/03/2026					
	Invalidez Parcial	Invalidez Total	Gran Invalidez	Viudez y madres de HFNM	Orfandad ascend. Y descend.	Total
	M\$	M\$	M\$	M\$	M\$	M\$
(1) Total capitales representativos iniciales	98.608.240	37.138.474	14.844.071	223.934.722	16.375.479	390.900.986
(2) Total capitales representativos constituidos durante el período	4.251.909	1.437.023	533.212	4.149.264	1.005.471	11.376.879
(3) Variación por cambio de factor al aumentar edad del beneficiario	(4.077.996)	(2.188.584)	(943.201)	(5.489.750)	(2.036.914)	(14.736.445)
(4) Variación por reconfiguración del grupo familiar	-	-	-	339.124	31.252	370.376
(5) Variación por reajuste de pensiones según D.L. N°2.448, de 1979.	202.653	68.769	27.005	458.120	25.389	781.936
(6) Variación por cambio de factor al modificarse la tasa de descuento	-	-	-	-	-	-
(7) Variación por cambio de factor al modificarse hipótesis de mortalidad	-	-	-	-	-	-
(8) Otras variaciones (Reconocimiento del 1-5 año 2012 y 2013)	(465.137)	(43.788)	-	78.129	(1.418)	(432.214)
(9) Subtotal - Movimientos (2 + 3 + 4 + 5 + 6 + 7 + 8)	(88.571)	(726.580)	(382.984)	(465.113)	(976.220)	(2.639.468)
(10) Variación por reajuste de pensiones según DL N°2.448 de 1979	-	-	-	-	-	-
(11) Variación por cambio de factor al modificarse la tasa de descto	-	-	-	-	-	-
(12) Variación por cambio de factor al modificarse hipótesis de mortalidad	-	-	-	-	-	-
(13) Otras variaciones (especificar)	-	-	-	-	-	-
(14) Subtotal con efecto en patrimonio (10+11+12+13)	-	-	-	-	-	-
(10) Reserva de cierre (1+ 9 +14)	98.519.669	36.411.894	14.461.087	223.469.609	15.399.259	388.261.518

MUTUAL DE SEGURIDAD C.CH.C. Y FILIALES

Notas a los Estados Financieros Consolidados

31 de marzo de 2026 y 2025 y al 31 de diciembre de 2025

Nota 32 - Reservas por Contratos de Seguros (continuación)

a) Reservas por siniestros (continuación)

ii) Conciliación de los saldos contabilizados de apertura y cierre de los capitales representativos de pensiones (continuación)

Concepto : Pensiones Vigentes	31/12/2025					
	Invalidez Parcial	Invalidez Total	Gran Invalidez	Viudez y madres de HFNM	Orfandad ascend. Y descend.	Total
	M\$	M\$	M\$	M\$	M\$	M\$
(1) Total capitales representativos iniciales	97.658.490	36.090.942	15.191.123	216.603.332	15.712.863	381.256.750
(2) Total capitales representativos constituidos durante el período	18.389.690	9.603.783	1.992.906	15.282.215	5.465.785	50.734.379
(3) Variación por cambio de factor al aumentar edad del beneficiario	(19.896.134)	(9.804.444)	(2.840.796)	(15.064.844)	(5.167.996)	(52.774.214)
(4) Variación por reconfiguración del grupo familiar	-	-	-	93.396	18.025	111.421
(5) Variación por reajuste de pensiones según D.L. N°2.448, de 1979.	3.334.592	1.241.477	487.215	7.486.590	540.538	13.090.412
(6) Variación por cambio de factor al modificarse la tasa de descuento	-	-	-	-	-	-
(7) Variación por cambio de factor al modificarse hipótesis de mortalidad	-	-	-	-	-	-
(8) Otras variaciones (Reconocimiento del 1-5 año 2012 y 2013)	(878.398)	6.716	13.623	(465.967)	(193.736)	(1.517.762)
(9) Subtotal - Movimientos (2 + 3 + 4 + 5 + 6 + 7 + 8)	949.750	1.047.532	(347.052)	7.331.390	662.616	9.644.236
(10) Variación por reajuste de pensiones según DL N°2.448 de 1979	-	-	-	-	-	-
(11) Variación por cambio de factor al modificarse la tasa de descto	-	-	-	-	-	-
(12) Variación por cambio de factor al modificarse hipótesis de mortalidad	-	-	-	-	-	-
(13) Otras variaciones (especificar)	-	-	-	-	-	-
(14) Subtotal con efecto en patrimonio (10+11+12+13)	-	-	-	-	-	-
(10) Reserva de cierre (1+ 9 +14)	98.608.240	37.138.474	14.844.071	223.934.722	16.375.479	390.900.986

MUTUAL DE SEGURIDAD C.CH.C. Y FILIALES

Notas a los Estados Financieros Consolidados

31 de marzo de 2026 y 2025 y al 31 de diciembre de 2025

Nota 32 - Reservas por Contratos de Seguros (continuación)

b) Evolución de la pérdida incurrida por las prestaciones otorgadas

i) Evolución de la pérdida incurrida por concepto de prestaciones médicas

Año de ocurrencia	Concepto	Desfase entre Período de Ocurrencia del Siniestro y la Valuación							
		Año de Ocurrencia		1 Año Después	2 Años Después	3 Años Después	4 Años Después	5 Años Después	Más de 5 Años Después
		Reserva de Inicio	Reserva de Cierre y pagos						
'Años Anteriores	'Reserva por prestaciones medicas	37.114.560	-	764.688	293.756	-	-	-	-
	'Pagos	-	37.114.560	36.349.872	36.820.804	37.114.560	37.114.560	37.114.560	37.114.560
Año 2021	'Reserva por prestaciones medicas	14.486.672	11.893.271	144.867	13.069.456	12.711.353	11.426.198	11.893.271	
	'Pagos	-	2.593.401	14.341.805	1.417.216	1.775.319	3.060.474	2.593.401	
Año 2022	'Reserva por prestaciones medicas	18.723.960	3.064.354	2.700.016	2.570.178	2.884.203	3.064.354		
	'Pagos	-	15.659.606	16.023.944	16.153.782	15.839.757	15.659.606		
Año 2023	'Reserva por prestaciones medicas	2.760.896	2.223.436	2.454.780	2.023.839	2.223.436			
	'Pagos	-	537.460	306.116	737.057	537.460			
Año 2024	'Reserva por prestaciones medicas	5.788.728	3.251.433	4.079.968	3.251.433				
	'Pagos	-	2.537.295	1.708.760	2.537.295				
Año 2025	'Reserva por prestaciones medicas	4.553.333	3.148.679	3.148.679					
	'Pagos	-	1.404.654	1.404.654					
Año 2026	'Reserva por prestaciones medicas	1.304.002	1.304.002						
	'Pagos	-	-						

Mutual no cuenta con información histórica de aquellas reservas que son requeridas a contar del ejercicio 2012 y como consecuencia el cuadro arriba incluido no incluye dicha información. Mutual irá poblando estos cuadros en ejercicios futuros, pues ya ha dispuesto que la información relacionada sea obtenida y almacenada.

Nota: Reserva de inicio: Corresponde exponer la Reserva por Prestaciones Médicas constituida por aquellos siniestros que ocurrieron en el año; sólo se informa en la columna del año de ocurrencia.

Reserva de cierre: Corresponde exponer la evolución de la Reserva por Prestaciones Médicas por otorgar a la fecha de cierre de los estados financieros, tanto en el año de ocurrido el siniestro como en los posteriores.

Pagos: Se debe mostrar el gasto incurrido durante el año en que ocurrió cada siniestro por los que se constituyó reserva en el período informado y el gasto de los años posteriores por los mismos siniestros.

MUTUAL DE SEGURIDAD C.CH.C. Y FILIALES

Notas a los Estados Financieros Consolidados

31 de marzo de 2026 y 2025 y al 31 de diciembre de 2025

Nota 32 - Reservas por Contratos de Seguros (continuación)

b) Evolución de la pérdida incurrida por las prestaciones otorgadas (continuación)

ii) Evolución de la pérdida incurrida por concepto de subsidios

Año de ocurrencia	Concepto	Desfase entre Período de Ocurrencia del Siniestro y la Valuación							
		Año de Ocurrencia		1 Año Después	2 Años Después	3 Años Después	4 Años Después	5 Años Después	Más de 5 Años Después
		Reserva de Inicio	Reserva de Cierre y pagos						
'Años Anteriores	'Reserva por subsidios 'Pagos	16.200.193 -	- 16.200.193	2.318.723 13.881.470	765.169 15.435.024	268.289 15.931.904	59.596 16.140.597	- 16.200.193	- 16.200.193
Año 2021	'Reserva por subsidios 'Pagos	1.565.380 -	- 1.565.380	195.715 1.369.665	75.918 1.489.462	31.740 1.533.640	3.376 1.562.004	- 1.565.380	
Año 2022	'Reserva por subsidios 'Pagos	1.850.954 -	- 1.850.954	218.249 1.632.705	81.865 1.769.089	28.007 1.822.947	- 1.850.954		
Año 2023	'Reserva por subsidios 'Pagos	2.290.800 -	256 2.290.544	299.178 1.991.622	117.942 2.172.858	256 2.290.544			
Año 2024	'Reserva por subsidios 'Pagos	1.573.504 -	29.116 1.544.388	246.503 1.327.001	29.116 1.544.388				
Año 2025	'Reserva por subsidios 'Pagos	2.797.951 -	1.092.084 1.705.867	1.092.084 1.705.867					
Año 2026	'Reserva por subsidios 'Pagos	2.419.203 -	2.419.203 -						

Mutual no cuenta con información histórica de aquellas reservas que son requeridas a contar del ejercicio 2012 y como consecuencia el cuadro adjunto no incluye dicha información. Mutual irá poblando estos cuadros en ejercicios futuros, pues ya ha dispuesto que la información relacionada sea obtenida y almacenada.

Nota: Reserva de inicio: Corresponde exponer la Reserva por Subsidios constituida por aquellos siniestros que ocurrieron en el año; sólo se informa en la columna del año de ocurrencia.

Reserva de cierre: Corresponde exponer la evolución de la Reserva por Subsidios por pagar a la fecha de cierre de los estados financieros, tanto en el año de ocurrido el siniestro como en los posteriores.

Pagos: Se debe mostrar el gasto incurrido durante el año en que ocurrió cada siniestro por los que se constituyó reserva en el período informado y el gasto de los años posteriores por los mismos siniestros.

MUTUAL DE SEGURIDAD C.CH.C. Y FILIALES

Notas a los Estados Financieros Consolidados

31 de marzo de 2026 y 2025 y al 31 de diciembre de 2025

Nota 32 - Reservas por Contratos de Seguros (continuación)

b) Evolución de la pérdida incurrida por las prestaciones otorgadas (continuación)

iii) Evolución de la pérdida incurrida por concepto de indemnizaciones

Año de ocurrencia	Concepto	Desfase entre Período de Ocurrencia del Siniestro y la Valuación							
		Año de Ocurrencia		1 Año Después	2 Años Después	3 Años Después	4 Años Después	5 Años Después	Más de 5 Años Después
		Reserva de Inicio	Reserva de Cierre y Pagos						
'Años Anteriores	'Reserva por indemnizaciones 'Pagos	7.447.019 -	182.844 7.264.175	889.818 6.557.201	697.395 6.749.624	433.120 7.013.899	387.527 7.059.492	226.212 7.220.807	182.844 7.264.175
Año 2021	'Reserva por indemnizaciones 'Pagos	503.992 -	134.376 369.616	93.382 410.610	166.622 337.370	63.135 440.857	59.007 444.985	134.376 369.616	
Año 2022	'Reserva por indemnizaciones 'Pagos	1.289.820 -	70.597 1.219.223	225.554 1.064.266	159.079 1.130.741	149.464 1.140.356	70.597 1.219.223		
Año 2023	'Reserva por indemnizaciones 'Pagos	645.604 -	90.512 555.092	98.410 547.194	82.506 563.098	90.512 555.092			
Año 2024	'Reserva por indemnizaciones 'Pagos	797.349 -	103.416 693.933	94.033 703.316	103.416 693.933				
Año 2025	'Reserva por indemnizaciones 'Pagos	951.923 -	231.825 720.098	231.825 720.098					
Año 2026	'Reserva por indemnizaciones 'Pagos	751.777 -	751.777 -						

Mutual no cuenta con información histórica de aquellas reservas que son requeridas a contar del ejercicio 2012 y como consecuencia el cuadro adjunto no incluye dicha información. Mutual irá poblando estos cuadros en ejercicios futuros, pues ya ha dispuesto que la información relacionada sea obtenida y almacenada.

Nota: Reserva de inicio: Corresponde exponer la Reserva por Indemnizaciones constituida por aquellos siniestros que ocurrieron en el año; sólo se informa en la columna del año de ocurrencia.

Reserva de cierre: Corresponde exponer la evolución de la Reserva por Indemnizaciones por pagar a la fecha de cierre de los estados financieros, tanto en el año de ocurrido el siniestro como en los posteriores.

Pagos: Se debe mostrar el gasto incurrido durante el año en que ocurrió cada siniestro por los que se constituyó reserva en el período informado y el gasto de los años posteriores por los mismos siniestros.

MUTUAL DE SEGURIDAD C.CH.C. Y FILIALES

Notas a los Estados Financieros Consolidados

31 de marzo de 2026 y 2025 y al 31 de diciembre de 2025

Nota 32 - Reservas por Contratos de Seguros (continuación)

b) Evolución de la pérdida incurrida por las prestaciones otorgadas (continuación)

iv) Evolución de la pérdida incurrida por concepto de capitales representativos de pensiones de invalidez parcial

Año de ocurrencia	Concepto	Desfase entre Período de Ocurrencia del Siniestro y la Valuación						
		Año de Ocurrencia	1 Año Después	2 Años Después	3 Años Después	4 Años Después	5 Años Después	Más de 5 Años Después
'Años Anteriores	Reserva de Pensiones 'Pagos	77.371.980 -	80.446.763 -	80.034.420 -	79.088.032 -	77.387.096 -	75.172.794 -	59.923.686 -
Año 2021	Reserva de Pensiones 'Pagos	7.066.675 -	8.533.282 -	8.188.231 -	7.351.191 -	6.643.409 -	6.542.218 -	
Año 2022	Reserva de Pensiones 'Pagos	6.106.391 -	7.121.880 -	6.893.721 -	6.511.522 -	6.333.597 -		
Año 2023	Reserva de Pensiones 'Pagos	8.388.138 -	9.872.600 -	7.957.880 -	7.776.254 -			
Año 2024	Reserva de Pensiones 'Pagos	8.323.795 -	9.630.118 -	9.145.461 -				
Año 2025	Reserva de Pensiones 'Pagos	6.487.240 -	6.705.895 -					
Año 2026	Reserva de Pensiones 'Pagos	2.092.558 -						

Nota: Reserva de Pensiones: Corresponde exponer la evolución de la Reserva por Capitales Representativos de pensiones de invalidez parcial por pensiones vigentes a la fecha de cierre de los estados financieros, tanto en el año de constitución de la pensión como en los posteriores.

Pagos: Se debe mostrar el gasto incurrido durante el año en que se constituyó la pensión y el gasto de los años posteriores.

MUTUAL DE SEGURIDAD C.CH.C. Y FILIALES

Notas a los Estados Financieros Consolidados

31 de marzo de 2026 y 2025 y al 31 de diciembre de 2025

Nota 32 - Reservas por Contratos de Seguros (continuación)

b) Evolución de la pérdida incurrida por las prestaciones otorgadas (continuación)

v) Evolución de la pérdida incurrida por concepto de capitales representativos de pensiones por invalidez total

Año de ocurrencia	Concepto	Desfase entre Período de Ocurrencia del Siniestro y la Valuación						
		Año de Ocurrencia	1 Año Después	2 Años Después	3 Años Después	4 Años Después	5 Años Después	Más de 5 Años Después
Año anteriores	Reserva de Pensiones 'Pagos	42.173.742 -	32.454.702 -	30.030.320 -	28.824.273 -	28.057.758 -	26.734.961 -	23.185.137 -
Año 2021	Reserva de Pensiones 'Pagos	3.753.086 -	4.217.395 -	3.841.810 -	3.906.217 -	3.577.210 -	3.532.343 -	
Año 2022	Reserva de Pensiones 'Pagos	1.873.360 -	2.034.167 -	1.822.883 -	1.501.074 -	1.445.335 -		
Año 2023	Reserva de Pensiones 'Pagos	3.358.106 -	2.926.422 -	2.280.830 -	1.956.412 -			
Año 2024	Reserva de Pensiones 'Pagos	2.390.403 -	2.379.894 -	2.507.924 -				
Año 2025	Reserva de Pensiones 'Pagos	3.799.465 -	3.276.138 -					
Año 2026	Reserva de Pensiones 'Pagos	508.605 -	-					

Nota: Reserva de Pensiones: Corresponde exponer la evolución de la Reserva por Capitales Representativos de pensiones de invalidez total por pensiones vigentes a la fecha de cierre de los estados financieros, tanto en el año de constitución de la pensión como en los posteriores.

Pagos: Se debe mostrar el gasto incurrido durante el año en que se constituyó la pensión y el gasto de los años posteriores.

MUTUAL DE SEGURIDAD C.CH.C. Y FILIALES

Notas a los Estados Financieros Consolidados

31 de marzo de 2026 y 2025 y al 31 de diciembre de 2025

Nota 32 - Reservas por Contratos de Seguros (continuación)

b) Evolución de la pérdida incurrida por las prestaciones otorgadas (continuación)

vi) Evolución de la pérdida incurrida por concepto de capitales representativos de pensiones por gran invalidez

Año de ocurrencia	Concepto	Desfase entre Período de Ocurrencia del Siniestro y la Valuación						
		Año de Ocurrencia	1 Año Después	2 Años Después	3 Años Después	4 Años Después	5 Años Después	Más de 5 Años Después
Años Anteriores	Reserva de Pensiones	16.481.734	16.019.259	15.643.779	15.239.532	14.600.533	14.218.742	10.293.909
	'Pagos	-	-	-	-	-	-	-
Año 2021	Reserva de Pensiones	519.456	559.302	563.985	533.138	528.032	522.990	
	'Pagos	-	-	-	-	-	-	
Año 2022	Reserva de Pensiones	1.248.779	1.334.359	1.334.152	1.027.853	1.017.025		
	'Pagos	-	-	-	-	-		
Año 2023	Reserva de Pensiones	975.812	863.155	658.699	651.697			
	'Pagos	-	-	-	-			
Año 2024	Reserva de Pensiones	1.086.896	864.546	855.477				
	'Pagos	-	-	-				
Año 2025	Reserva de Pensiones	1.121.715	1.119.989					
	'Pagos	-	-					
Año 2026	Reserva de Pensiones	-	-					

Nota: Reserva de Pensiones: Corresponde exponer la evolución de la Reserva por Capitales Representativos de pensiones de gran invalidez por pensiones vigentes a la fecha de cierre de los estados financieros, tanto en el año de constitución de la pensión como en los posteriores.

Pagos: Se debe mostrar el gasto incurrido durante el año en que se constituyó la pensión y el gasto de los años posteriores.

MUTUAL DE SEGURIDAD C.CH.C. Y FILIALES

Notas a los Estados Financieros Consolidados

31 de marzo de 2026 y 2025 y al 31 de diciembre de 2025

Nota 32 - Reservas por Contratos de Seguros (continuación)

b) Evolución de la pérdida incurrida por las prestaciones otorgadas (continuación)

vii) Evolución de la pérdida incurrida por concepto de capitales representativos de pensiones de viudez

Año de ocurrencia	Concepto	Desfase entre Período de Ocurrencia del Siniestro y la Valuación						
		Año de Ocurrencia	1 Año Después	2 Años Después	3 Años Después	4 Años Después	5 Años Después	Más de 5 Años Después
Años anteriores	Reserva de Pensiones Pagos	98.807.320	111.336.074	127.923.703	141.330.076	147.273.572	147.333.627	187.872.605
		-	-	-	-	-	-	-
Año 2021	Reserva de Pensiones Pagos	6.771.259	8.691.327	8.954.239	9.171.823	9.299.555	9.189.093	-
		-	-	-	-	-	-	-
Año 2022	Reserva de Pensiones Pagos	4.497.003	4.799.149	4.852.649	4.948.884	4.900.997	-	-
		-	-	-	-	-	-	-
Año 2023	Reserva de Pensiones Pagos	6.258.624	6.727.016	6.860.748	6.889.421	-	-	-
		-	-	-	-	-	-	-
Año 2024	Reserva de Pensiones Pagos	5.200.718	5.922.610	5.902.073	-	-	-	-
		-	-	-	-	-	-	-
Año 2025	Reserva de Pensiones Pagos	6.568.221	6.877.230	-	-	-	-	-
		-	-	-	-	-	-	-
Año 2026	Reserva de Pensiones Pagos	1.838.190	-	-	-	-	-	-
		-	-	-	-	-	-	-

Nota: Reserva de Pensiones: Corresponde exponer la evolución de la Reserva por Capitales Representativos de pensiones de viudez y de madres de hijos de afiliación no matrimonial vigentes a la fecha de cierre de los estados financieros, tanto en el año de constitución de la pensión como en los posteriores.

Pagos: Se debe mostrar el gasto incurrido durante el año en que se constituyó la pensión y el gasto de los años posteriores.

MUTUAL DE SEGURIDAD C.CH.C. Y FILIALES

Notas a los Estados Financieros Consolidados

31 de marzo de 2026 y 2025 y al 31 de diciembre de 2025

Nota 32 - Reservas por Contratos de Seguros (continuación)

b) Evolución de la pérdida incurrida por las prestaciones otorgadas (continuación)

viii) Evolución de la pérdida incurrida por concepto de capitales representativos de pensiones de orfandad

Año de ocurrencia	Concepto	Desfase entre Período de Ocurrencia del Siniestro y la Valuación						
		Año de Ocurrencia	1 Año Después	2 Años Después	3 Años Después	4 Años Después	5 Años Después	Más de 5 Años Después
Años anteriores	Reserva de Pensiones Pagos	13.615.003	13.839.047	13.871.263	13.814.836	13.357.432	12.422.001	9.158.032
		-	-	-	-	-	-	-
Año 2020	Reserva de Pensiones Pagos	1.405.262	1.542.896	1.516.610	1.427.050	1.336.629	1.276.630	-
		-	-	-	-	-	-	-
Año 2021	Reserva de Pensiones Pagos	713.457	789.652	727.058	642.737	598.898	-	-
		-	-	-	-	-	-	-
Año 2022	Reserva de Pensiones Pagos	1.417.278	1.429.095	1.405.872	1.335.290	-	-	-
		-	-	-	-	-	-	-
Año 2023	Reserva de Pensiones Pagos	1.028.895	1.125.145	1.072.250	-	-	-	-
		-	-	-	-	-	-	-
Año 2024	Reserva de Pensiones Pagos	1.739.253	1.716.978	-	-	-	-	-
		-	-	-	-	-	-	-
Año 2025	Reserva de Pensiones Pagos	241.181	-	-	-	-	-	-
		-	-	-	-	-	-	-

Nota: Reserva de Pensiones: Corresponde exponer la evolución de la Reserva por Capitales Representativos de pensiones de orfandad y de ascendientes y descendientes vigentes a la fecha de cierre de los estados financieros, tanto en el año de constitución de la pensión como en los posteriores.

Pagos: Se debe mostrar el gasto incurrido durante el año en que se constituyó la pensión y el gasto de los años posteriores.

MUTUAL DE SEGURIDAD C.CH.C. Y FILIALES

Notas a los Estados Financieros Consolidados

31 de marzo de 2026 y 2025 y al 31 de diciembre de 2025

Nota 32 - Reservas por Contratos de Seguros (continuación)

b) Evolución de la pérdida incurrida por las prestaciones otorgadas (continuación)

ix) Evolución de la pérdida total incurrida por concepto de prestaciones médicas, subsidios e indemnizaciones

Año de ocurrencia	Concepto	Desfase entre Período de Ocurrencia del Siniestro y la Valuación								IBNR a la fecha de reporte
		Año de Ocurrencia		1 Año Después	2 Años Después	3 Años Después	4 Años Después	5 Años Después	Más de 5 Años Después	
		Reserva de Inicio	Reserva de Cierre						(Siniestros Últimos)	
Años Anteriores	Reserva de Siniestros Pagos	60.761.772 -	182.844 60.578.928	3.973.229 56.788.543	1.756.320 59.005.452	701.409 60.060.363	447.123 60.314.649	226.212 60.535.560	182.844 60.578.928	- -
Año 2021	Reserva de Siniestros Pagos	16.556.044 -	12.027.647 4.528.397	433.964 16.122.080	13.311.996 3.244.048	12.806.228 3.749.816	11.488.581 5.067.463	12.027.647 4.528.397	12.027.647 4.528.397	- -
Año 2022	Reserva de Siniestros Pagos	21.864.734 -	3.134.951 18.729.783	3.143.819 18.720.915	2.811.122 19.053.612	3.061.674 18.803.060	3.134.951 18.729.783		3.134.951 18.729.783	10.309 -
Año 2023	Reserva de Siniestros Pagos	5.697.300 -	2.314.204 3.383.096	2.852.368 2.844.932	2.224.287 3.473.013	2.314.204 3.383.096			2.314.204 3.383.096	32.554 -
Año 2024	Reserva de Siniestros Pagos	8.159.581 -	3.383.965 4.775.616	4.420.504 3.739.077	3.383.965 4.775.616				3.383.965 4.775.616	63.682 -
Año 2025	Reserva de Siniestros Pagos	8.303.207 -	4.472.588 3.830.619	4.472.588 3.830.619					4.472.588 3.830.619	354.204 -
Año 2026	Reserva de Siniestros Pagos	4.474.982 -	4.474.982 -						4.474.982 -	845.467 -
									Reserva Total	1.306.216

Nota: Reserva de siniestros: Corresponde a la suma de las reservas expuestas en los cuadros de la presente letra b), de los numerales i) al iii).
Pagos: Corresponde a la suma de los pagos expuestos en los cuadros de la presente letra b), de los numerales i) al iii).
Siniestros últimos: Corresponde a los pagos proyectados para el período de tiempo "Más de 5 años después".
IBNR: Corresponde a la diferencia entre los siniestros últimos y los pagos de la diagonal externa.

MUTUAL DE SEGURIDAD C.CH.C. Y FILIALES

Notas a los Estados Financieros Consolidados

31 de marzo de 2026 y 2025 y al 31 de diciembre de 2025

Nota 33 - Provisiones, Retenciones, Obligaciones Previsionales e Impuestos

Las provisiones al 31 de marzo de 2026 y al 31 de diciembre de 2025 se detallan a continuación:

Concepto	2026 M\$	2025 M\$
Retenciones previsionales	5.660.717	5.472.550
Impuestos por pagar	4.657.764	3.709.324
Otras retenciones del personal	254.580	545.975
Provisión bonos gestión	1.050.000	3.050.000
Provisión ordenes de atención	10.111.911	9.870.400
Provisión gastos agencia	3.609.707	3.862.031
Provisión gastos casa matriz	12.206.604	10.547.208
Prov. gtos. proy. de Investigación e Innovación Tecnológica	881.765	955.366
Otras provisiones de gastos	10.998.272	5.835.145
Total	<u>49.431.320</u>	<u>43.847.999</u>

Concepto	Retenciones previsionales	Impuestos por pagar	Otras retenc. del personal	Provisión bonos de gestión	Provisión ordenes de atención	Provisión gastos agencias	Provisión gastos casa matriz	Prov. gtos. proy. de inv. e inn. Tecnológica	Otras provisiones de gastos
Saldo al 1 de enero de 2026	5.472.550	3.709.324	545.975	3.050.000	9.870.400	3.862.031	10.547.208	955.366	5.835.145
Constitución del ejercicio	45.849.069	10.281.803	100.268.976	1.050.000	16.537.998	9.353.595	35.620.789	-	8.750.215
Aplicaciones	(45.660.902)	(9.333.363)	(100.560.371)	(3.050.000)	(16.296.487)	(9.605.919)	(33.961.393)	(73.601)	(3.587.088)
Saldo al 31 de marzo de 2026	5.660.717	4.657.764	254.580	1.050.000	10.111.911	3.609.707	12.206.604	881.765	10.998.272

Concepto	Retenciones previsionales	Impuestos por pagar	Otras retenc. del personal	Provisión bonos de gestión	Provisión ordenes de atención	Provisión gastos agencias	Provisión gastos casa matriz	Prov. gtos. proy. de inv. e inn. Tecnológica	Otras provisiones de gastos
Saldo al 1 de enero de 2025	4.935.337	3.732.944	1.568.993	2.750.000	6.888.478	6.316.985	5.251.159	917.237	4.331.739
Constitución del ejercicio	98.768.641	43.011.631	254.970.315	3.050.000	552.805.248	41.135.440	110.328.561	1.091.398	33.381.590
Aplicaciones	(98.231.428)	(43.035.251)	(255.993.333)	(2.750.000)	(549.823.326)	(43.590.394)	(105.032.512)	(1.053.269)	(31.878.184)
Saldo al 31 de diciembre de 2025	5.472.550	3.709.324	545.975	3.050.000	9.870.400	3.862.031	10.547.208	955.366	5.835.145

MUTUAL DE SEGURIDAD C.CH.C. Y FILIALES

Notas a los Estados Financieros Consolidados

31 de marzo de 2026 y 2025 y al 31 de diciembre de 2025

Nota 33 - Provisiones, Retenciones, Obligaciones Previsionales e Impuestos (continuación)

El detalle de la provisión para cada uno de los Estudios de Investigación e Innovación es el siguiente:

Concepto	31/03/2026 M\$	31/12/2025 M\$
Provisión Proyectos de Investigación:		
Riesgos y opciones de prevención de trastornos musculoesqueléticos en sistemas de construcción de obra gruesa edificios departamentos Concepción y Santiago	(5.811)	(5.811)
Evaluación de la Usabilidad de Exoesqueletos para la prevención de Trastornos-musculo esqueléticos en actividades de mantenimiento en la industria minera	10.000	10.000
Percepciones y prácticas respecto de la participación de trabajadores/as en la gestión de la Seguridad y Salud en el Trabajo	(5.005)	(5.005)
Propuesta para incorporación de la perspectiva de género en la Identificación del Peligro y Evaluación de Riesgos (IPER)	(5.700)	5.010
Evaluación de la viabilidad del uso de las técnicas de valoración funcional biomecánica para la mejora en la gestión de la evaluación de la incapacidad laboral en Chile.	(27.530)	(27.530)
Factores de riesgo psicosocial y su asociación con la siniestralidad y el ausentismo laboral en las empresas adherentes a Mutual de Seguridad	(5.124)	(5.124)
Implementación de plataforma virtual con maniqués informáticos de trabajadores chilenos para evaluar riesgos y opciones de prevención de trastornos musculoesqueléticos asociados al diseño	2.400	2.400
Análisis descriptivo y factores asociados al desarrollo del dolor crónico secundario a un accidente de trabajo o enfermedad profesional en pacientes del Hospital Clínico Mutual de Seguridad	(4.750)	(4.750)
Evaluación de un modelo de capacitación en SST en modalidad aprendizaje móvil para trabajadores operativos del rubro construcción y su comparación con los resultados de un modelo presencial	(10.772)	(10.772)
Barreras y facilitadores para la implementación del programa Empresa Segura y Saludable (ESYS) en instituciones adherentes a Mutual de Seguridad	-	-
Violencia vial en Santiago y su relación con la salud mental en el ámbito laboral.	-	10.428
Violencia en el trabajo tipo II: un modelo de prevención en trabajadores de la educación	-	-
Evaluación de resultados de un sistema de reporte de incidentes para la prevención de accidentes graves y fatales.	-	-
Estimación de la magnitud de accidentes que generan accidentes potencialmente graves y fatales en base al relato de la denuncia.	-	-
Identificación de las mejores medidas preventivas de seguridad vial en el mundo y su potencial adaptación a la realidad chilena.	5.959	5.959
Cambio climático: cómo prevenir y mitigar sus efectos en SST y la productividad en los rubros más afectados.	-	-
Las olas de calor y su efecto en la Salud y Seguridad del Trabajo en las industrias de construcción y agricultura, ganadería, silvicultura y pesca.	-	-
Relación entre las variables biomecánicas y resultados funcionales de hombros.	35.602	35.602
Análisis de factores determinantes, adicionales al diagnóstico, que permitan la detección temprana de casos de larga estadía mediante un modelo econométrico de predicción.	-	-
Factores que facilitan la inclusión de personas mayores en los equipos de trabajo	-	-
Diseño, desarrollo e implementación de modelos de codificación automática para la clasificación de las denuncias de los accidentes de trabajo y trayecto según vehículo involucrado, según la forma del accidente y del agente material del accidente y de la lesión desde el análisis de los relatos de los accidentes contenidos en las denuncias u otra información que permita realizar estas codificaciones.	-	-
Sistema de turnos en el transporte terrestre: regulación, percepción y consecuencias	22.500	22.500
Comparación de la normativa de calificación de EPME con criterios internacionales y con la Norma Técnica de TMERT	22.500	22.500
Validación de un modelo multinivel para la gestión de los riesgos psicosociales laborales	42.860	45.000
Impacto de la violencia laboral en la incidencia de problemas de salud mental: un diseño mixto para identificar vías de acción efectivas	18.450	36.900
Evaluación de la efectividad de los entrenamientos experienciales en la prevención de accidentes y enfermedades profesionales en el "Centro de Entrenamiento de Riesgos Críticos (CERC)	13.473	26.946
Caracterización de la violencia laboral de la población trabajadora de Mutual de Seguridad, en base al relato del accidente.	-	-
Análisis de la implementación de la normativa del "Protocolo de Vigilancia Riesgos Psicosociales en el Trabajo" en su versión 2022	14.400	14.400
Avances y desafíos en la implementación del "Convenio 190 de la OIT" en Chile: estrategias para prevenir y mitigar la violencia laboral (MUSEG)	8.831	8.831
Evaluación de efectividad de una intervención basada en Mindfulness-Based Emotional Balance (MBEB) como tratamiento coadyuvante para el manejo de dolor crónico	11.730	11.730
Modelo de prevención de violencia de usuarios o pacientes hacia personal de salud	26.025	26.025
Determinantes Multinivel en la Calificación de patologías mentales laborales: Análisis de Factores de Riesgo e Implicancias para la Gestión Preventiva de Riesgos Psicosociales en Empresas Adherentes a Mutual de Seguridad	44.726	44.726
Incorporación de precursores operacionales en matrices IPER: estudio de caso sobre metodologías de prevención del riesgo crítico en el sector industrial chileno	26.900	26.900

MUTUAL DE SEGURIDAD C.CH.C. Y FILIALES

Notas a los Estados Financieros Consolidados

31 de marzo de 2026 y 2025 y al 31 de diciembre de 2025

Nota 33 - Provisiones, Retenciones, Obligaciones Previsionales e Impuestos (continuación)

El detalle de la provisión para cada uno de los Estudios de Investigación e Innovación es el siguiente (continuación):

Concepto	31/03/2026 M\$	31/12/2025 M\$
Provisión Proyectos de Investigación, (continuación):		
Validación de un instrumento para el estudio cualitativo y cuantitativo del puesto de trabajo y entorno laboral, a implementar en los procesos de evaluación de los factores de riesgo ocupacional en profesionales de la voz chilenos (MUSEG)	43.400	43.400
Factores Facilitadores y Obstaculizadores del Retorno a la Inversión en Salud y Seguridad Laboral: Un Estudio Exploratorio	44.250	44.250
Factores que inciden en la baja cobertura de programas de vigilancia en salud ocupacional: una mirada integral a la adherencia, gestión y barreras contextuales	39.400	39.400
Análisis de las brechas en la implementación del Decreto 44 del Ministerio del Trabajo desde un enfoque de género e inclusión laboral	40.000	40.000
Caracterización De Personas Trabajadoras Neurodivergentes Y Elaboración De Una Guía De Adaptaciones Inclusivas En El Entorno Laboral	39.687	39.687
Implementación inicial de la Ley Karín en Servicios Públicos: Análisis descriptivo y hallazgos preliminares (MUSEG)	40.000	40.000
Análisis de la movilidad vial-laboral y los riesgos asociados en Chile. Encuesta de movilidad vial- laboral	36.060	36.060
Caracterización de la cohorte de pacientes en estado vegetativo persistente o mínima conciencia en la Unidad de Pacientes Crónicos del Hospital clínico Mutual de Seguridad	25.000	25.000
Transformación Tecnológica, Seguridad y Salud en el Trabajo: exploración de riesgos emergentes asociados a la adopción de la inteligencia artificial y tecnologías emergentes en organizaciones chilenas	42.000	42.000
Inteligencia Artificial aplicada a la Capacitación en Prevención de Riesgos Laborales: Una Revisión Sistemática	13.830	13.830
Pago evaluadores externos concurso SUSESO	-	7.900
Remanente 2025	2.901	2.901
Monto remanente para concurso 2025	-	-
Fondo remanente para pago de IVA	65.907	65.907
Subtotal Provisión Proyectos de Investigación	674.099	737.200

MUTUAL DE SEGURIDAD C.CH.C. Y FILIALES

Notas a los Estados Financieros Consolidados

31 de marzo de 2026 y 2025 y al 31 de diciembre de 2025

Nota 33 - Provisiones, Retenciones, Obligaciones Previsionales e Impuestos (continuación)

El detalle de la provisión para cada uno de los Estudios de Investigación e Innovación es el siguiente:

Concepto	31/03/2026 M\$	31/12/2025 M\$
Provisión Proyectos de Innovación:		
Implementación de una taxonomía de clasificación de causas externas de los accidentes por medio de automatización con machine learning utilizando la información del relato de la denuncia	-	-
Revisión y mejoras al programa de prevención de violencia hacia conductores de Transantiago.	8.946	8.946
Implementación del prototipo de una plataforma de acompañamiento para la gestión de edad en las empresas.	-	-
Construcción de un sistema para la asistencia de la definición clínica de prótesis en extremidad inferior.	5.100	5.100
Validación funcional de sistema de tele-examinación para evaluación de teleoperadores	-	-
Diseño de un sistema de registro y monitoreo de violencia tipo II en servicios sociales (MUSEG)	21.000	21.000
Implementación de plataforma integrada video-analítica para mejorar la eficiencia en procesos de cuidados de pacientes con discapacidad motora severa crónica hospitalizados en centros de salud y domicilio (MUSEG)	7.000	17.500
Implementación del sistema de tele-examinación Integral (SISTEV) en su versión prototipo en grupo teleoperadoras(es) para la ejecución del programa de vigilancia epidemiológico de disfonía ocupacional. (MUSEG).	17.290	17.290
Diseño de un programa integral de rehabilitación a través del parapente, para personas trabajadoras secuestradas de accidentes laborales Mutual de Seguridad C.Ch.C.	11.677	11.677
Plataforma para el Análisis Dinámico de la Estacionalidad para la prevención de Accidentes (MUSEG)	20.490	20.490
Diseño, desarrollo, implementación y validación de una Plataforma Operativa para la Prevención de Violencia Externa Tipo II en el Sector Educativo (MUSEG)	38.000	38.000
Copiloto virtual Mi Ruta: Innovación tecnológica para la seguridad de conductores de vehículos pesados en rutas peligrosas (MUSEG)	20.500	20.500
Desarrollo de una herramienta para la transcripción y estructuración de textos descriptivos de accidentes laborales y enfermedades profesionales (MUSEG)	19.689	19.689
Desarrollo, validación y testeo de experiencias con realidad virtual para prevenir los accidentes con mayor porcentaje de incidencia en obras de construcción en Chile	20.020	20.020
Adaptación de un entrenamiento de gatekeepers para la prevención del suicidio en entornos laborales	20.700	20.700
Subtotal Provisión Proyectos de Innovación	210.412	220.912
Provisión Proyectos Especiales:		
Encuesta de Salud de Trabajadores Recolectores de Residuos Domiciliarios	(5.700)	(5.700)
Factores de riesgo ocupacionales y enfermedades profesionales en maquinistas de trenes. Una revisión de la literatura (SUSESO)	2.954	2.954
Subtotal Provisión Proyectos Especiales	(2.746)	(2.746)
Total proyectos de investigación e innovación tecnológica	881.765	955.366

MUTUAL DE SEGURIDAD C.CH.C. Y FILIALES

Notas a los Estados Financieros Consolidados

31 de marzo de 2026 y 2025

Nota 34 - Impuesto Corriente e Impuestos Diferidos

a) Impuesto corriente

La Mutual de Seguridad de la C.CH.C y sus filiales al cierre de cada ejercicio ha constituido la provisión de impuesto a la renta de primera categoría y la provisión del impuesto único del Artículo N°21 de la Ley de Renta, que se determinó en base a las disposiciones legales tributarias vigentes. Dicha provisión se presenta en el rubro Activos por Impuestos corrientes.

Concepto	31/03/2026 M\$	31/12/2025 M\$
Impuesto a la renta	(515.767)	(387.557)
Total	(515.767)	(387.557)

b) Efecto de impuestos diferidos en patrimonio

El impuesto diferido que ha sido reconocido con cargos o abonos a patrimonio al 31/03/2026 y al 31/12/2025, se compone de los siguientes conceptos:

Concepto	31/03/2026 M\$	31/12/2025 M\$
-	-	-
Total	-	-

c) Impuestos diferidos

- Los impuestos diferidos corresponden al monto del impuesto sobre las utilidades que la Mutual tendrá que pagar (Pasivos) o recuperar (Activos) en ejercicios futuros, relacionados con diferencias temporarias entre la base fiscal o tributaria y el importe contable en libros de ciertos activos y pasivos.

Los impuestos diferidos al 31 de marzo de 2026 y al 31 de diciembre de 2025 se refieren a los siguientes conceptos:

Concepto	31/03/2026 M\$	31/12/2025 M\$
Provisiones	1.250.764	1.344.996
Gasto anticipado	(589.727)	(649.775)
Pérdida tributaria	-	-
Otros	-	-
Total	661.037	695.221

MUTUAL DE SEGURIDAD C.CH.C. Y FILIALES

Notas a los Estados Financieros Consolidados

31 de marzo de 2026 y 2025

Nota 34 - Impuesto Corriente e Impuestos Diferidos (continuación)

d) Resultado por impuestos

El efecto del gasto tributario al 31 de marzo de 2026 y al 31 de diciembre de 2025 para el mismo período del año anterior, se compone de los siguientes conceptos:

Concepto	31/03/2026 M\$	31/03/2025 M\$
Gasto por impuesto a la renta:		
Impuesto año corriente	(133.210)	(86.933)
Abono (cargo) a impuesto diferidos:	-	-
Originación y reversos de diferencias temporarias	(34.184)	(50.504)
Cambios en diferencias temporales no reconocidas	-	-
Beneficio fiscal ejercicios anteriores	-	-
Reconocimiento de pérdidas tributarias no reconocidas previamente	-	-
Subtotal	<u>(167.394)</u>	<u>(137.437)</u>
Impuesto por gasto rechazado Artículo N°21	-	-
PPM por pérdidas acumuladas. Artículo N°31, inciso 3	-	-
Otros	-	-
Cargo (abono) neto a resultados por impuesto a la renta	<u>(167.394)</u>	<u>(137.437)</u>

e) Reconciliación de la tasa de impuesto efectiva

A continuación, se indica la conciliación entre la tasa de impuesto a la renta y la tasa efectiva aplicada en la determinación del gasto por impuesto al 31 de marzo de 2026 y al 31 de diciembre de 2025. Se muestra la reconciliación de la tasa efectiva sólo respecto a filiales, dado que la Matriz no paga impuesto de primera categoría ni tampoco calcula impuestos diferidos como se declara en Nota 2.16.

Concepto	31/03/2026		31/12/2025	
	Tasa de Impuesto	Monto M\$	Tasa de Impuesto	Monto M\$
Utilidad antes de impuestos		666.543		2.613.996
Tasa de impuesto aplicable	25,00%	(166.636)	25,00%	(653.499)
Impuesto a la tasa impositiva vigente al 31.12.2023	-	-	-	-
Efecto tributario de los gastos que no son deducibles al calcular la renta imponible	-	-	-	-
Diferencias permanentes	-	-	-	-
Impuesto único (gastos rechazados)	-	-	-	-
Gastos no deducibles (gastos financieros y no tributarios)	-	-	-	-
Resultado por inversiones en sociedades	-	-	-	-
Efecto de impuestos no reconocidos en el estado de resultados por las NIIF	-	-	-	-
Otros (especificar):	0,11%	(758)	(5,54%)	144.872
Tasa efectiva y gasto por impuesto a la renta	<u>25,11%</u>	<u>(167.394)</u>	<u>19,46%</u>	<u>(508.627)</u>

MUTUAL DE SEGURIDAD C.CH.C. Y FILIALES

Notas a los Estados Financieros Consolidados

31 de marzo de 2026 y 2025

Nota 35 - Obligaciones por Beneficios Post - Empleo

El detalle de las Obligaciones al 31 de marzo de 2026 y al 31 de diciembre de 2025, por beneficios post empleo y otros beneficios es el siguiente:

1) Provisiones por indemnización por años de servicios

a) Movimiento de las provisiones por indemnización por años de servicios

	2026 M\$	2025 M\$
Valor actual de las obligaciones al inicio del ejercicio	19.482.352	15.916.344
Costo del servicio del período actual	1.320.294	3.804.160
Costo por intereses	268.140	857.891
Beneficios pagados en el período actual	-	(1.879.853)
Ganancias (pérdidas) actuariales	(570.858)	783.811
Costo del Servicio Pasado (Efecto por Nuevos Beneficios)	-	-
Total obligación al final del período	<u>20.499.928</u>	<u>19.482.353</u>

b) Gastos por beneficio neto (efecto en resultados)

	2026 M\$	2025 M\$
Costo del servicio del período actual	1.320.294	3.804.160
Costo por intereses	268.140	857.891
Costo del Servicio Pasado (Efecto por Nuevos Beneficios)	-	-
Total gastos por beneficio neto	<u>1.588.434</u>	<u>4.662.051</u>

MUTUAL DE SEGURIDAD C.CH.C. Y FILIALES

Notas a los Estados Financieros Consolidados

31 de marzo de 2026 y 2025

Nota 35 - Obligaciones por Beneficios Post - Empleo (continuación)

1) Provisiones por indemnización por años de servicios (continuación)

c) Hipótesis utilizada en la determinación de las provisiones

	2026 %	2025 %
Tasa de interés de descuento (base nominal)	5,62	5,39
Tabla de mortalidad M-95 (margen de mortalidad sobre tabla)	-	-
Tabla de Mortalidad RV - 2014 (margen de mortalidad sobre tabla)	100	100
Tasa de rotación empleados	9,99	9,99
Tasa de inflación anual	3,45	3,01
Tasa de incremento nominal de Remuneraciones	<u>4,87</u>	<u>4,37</u>

d) Cálculo rotación del personal afecto beneficio años 2026 y 2025

	2026 M\$	2025 M\$
Personal vigente fin del año con contrato indefinido	4.418	3.869
Egresos afectos a indemnización (cada año)	-	23
Personal ingresado con contrato indefinido cada año	12	556
Tasa de rotación anual (cierre anual)	<u>9,99%</u>	<u>9,99%</u>

e) Cálculo del probable pago de la provisión indemnización de años de servicios

	2026 M\$	2025 M\$
Provisión corriente (un año o menos de un año)	1.938.973	1.846.747
Provisiones no corriente (a más de un año)	<u>18.560.955</u>	<u>17.635.606</u>
Total	<u><u>20.499.928</u></u>	<u><u>19.482.353</u></u>

MUTUAL DE SEGURIDAD C.CH.C. Y FILIALES

Notas a los Estados Financieros Consolidados

31 de marzo de 2026 y 2025

Nota 35 - Obligaciones por Beneficios Post - Empleo (continuación)

2) Provisiones por bono de estímulo

a) Movimiento de las provisiones por bono de estímulo

	2026 M\$	2025 M\$
Valor actual de las obligaciones al inicio del ejercicio	3.110.102	2.708.861
Costo del servicio del período actual	170.885	571.165
Costo por intereses	43.700	149.800
Beneficios pagados en el período actual	(113.263)	(562.352)
Ganancias (pérdidas) actuariales	20.377	242.627
Costo del Servicio Pasado (Efecto por Nuevos Beneficios)	-	-
Total obligación al final del período	<u>3.231.801</u>	<u>3.110.101</u>

b) Gastos por beneficio neto (efecto en resultados)

	2026 M\$	2025 M\$
Costo del servicio del período actual	170.885	571.165
Costo por intereses	43.700	149.800
Ganancias (Pérdidas) actuariales y demográficas	20.377	242.627
Costo del Servicio Pasado (Efecto por Nuevos Beneficios)	-	-
Total gastos por beneficio neto	<u>234.962</u>	<u>963.592</u>

c) Hipótesis utilizada en la determinación de las provisiones

	2026 %	2025 %
Tasa de interés de descuento (base nominal)	5,74	5,53
Tabla de mortalidad M-95 (margen de mortalidad sobre tabla)	-	-
Tabla de Mortalidad RV-2014 (margen de mortalidad sobre tabla)	100,00	100,00
Tasa de rotación empleados	9,99	9,99
Tasa de inflación anual	3,45	3,01
Tasa de incremento nominal de Remuneraciones	<u>4,87</u>	<u>4,37</u>

MUTUAL DE SEGURIDAD C.CH.C. Y FILIALES

Notas a los Estados Financieros Consolidados

31 de marzo de 2026 y 2025

Nota 35 - Obligaciones por Beneficios Post - Empleo (continuación)

2) Provisiones por bono de estímulo (continuación)

d) Cálculo rotación del personal afecto beneficio años 2026 y 2025

	2026 M\$	2025 M\$
Personal vigente fin del año con contrato indefinido	4.418	3.869
Egresos afectos a indemnización (cada año)	-	23
Personal ingresado con contrato indefinido cada año	12	556
Tasa de rotación anual (cierre anual)	<u>9,99%</u>	<u>9,99%</u>

e) Cálculo del probable pago de la provisión por bono de estímulo

	2026 M\$	2025 M\$
Provisión corriente (un año o menos de un año)	305.025	294.122
Provisiones no corriente (a más de un año)	<u>2.926.776</u>	<u>2.815.979</u>
Total	<u>3.231.801</u>	<u>3.110.101</u>

MUTUAL DE SEGURIDAD C.CH.C. Y FILIALES

Notas a los Estados Financieros Consolidados

31 de marzo de 2026 y 2025

Nota 36 - Otros Pasivos

Los otros pasivos al 31 de marzo de 2026 y al 31 de diciembre de 2025 se detallan a continuación:

Conceptos	Pasivos Corrientes		Pasivos no Corrientes	
	31/03/2026	31/12/2025	31/03/2026	31/12/2025
	M\$	M\$	M\$	M\$
Arriendo anticipado gimnasio	5.584	5.584	37.166	38.561
Ingreso diferido venta terreno	-	-	-	-
Operaciones financieras pendientes de liquidar	-	-	-	-
Pasivos por operaciones con Derivados	817.249	-	-	-
Otros	-	-	-	-
Total	822.833	5.584	37.166	38.561

Nota 37 - Ingresos Diferidos

Esta nota no es aplicable a Mutual.

Nota 38 - Pasivos Devengados

El detalle de los pasivos acumulados es el siguiente:

Detalle	31/03/2026	31/12/2025
	M\$	M\$
Provisión vacaciones devengadas	12.674.969	15.120.309
Provisión vacaciones descanso reparatorio	436.084	544.808
Provisión participación excedentes	-	-
Total	13.111.053	15.665.117

Nota 39 - Pasivos Incluidos en Grupos de Activos Clasificados como Mantenedos para la Venta

Esta nota no es aplicable a Mutual.

MUTUAL DE SEGURIDAD C.CH.C. Y FILIALES

Notas a los Estados Financieros Consolidados

31 de marzo de 2026 y 2025

Nota 40 - Fondo de Contingencia

Detalle	31/03/2026 M\$	31/12/2025 M\$
Saldo inicial al 1 de enero	36.399.588	35.189.261
Ingresos del período:		
1. Aporte provisorio mensual por diferencia GPE-GAP	-	2.477.241
2. Aporte del 0,25% del IC mensual	317.384	1.218.565
3. Ajuste anual del aporte provisorio	-	-
4. Disminución de los capitales representativos constituidos por incrementos extraordinarios	963.632	2.559.889
5. Otros	-	-
Subtotal ingresos	<u>1.281.016</u>	<u>6.255.695</u>
Egresos del período:		
6. Aumento de los capitales representativos vigentes por incrementos extraordinarios	-	-
7. Proporción del pago de pensiones por incrementos extraordinarios	(564.312)	(2.233.607)
8. Pago de beneficios pecuniarios extraordinarios (detallar conceptos y monto)	-	-
- Aguinaldo fiestas patrias	-	(223.965)
- Aguinaldo de navidad	-	(254.941)
9. Proporción de los nuevos capitales representativos constituidos por incrementos extraordinarios (a)	(376.046)	(1.334.662)
10. Otros	-	-
- Reajuste de capitales representativos extraordinario	(57.058)	(998.193)
Subtotal egresos	<u>(997.416)</u>	<u>(5.045.368)</u>
Saldo al final del período	<u>36.683.188</u>	<u>36.399.588</u>

Composición de los capitales representativos vigentes

Conceptos	2026 M\$	2025 M\$
Capitales vigentes constituidos normalmente	359.591.420	361.700.361
Capitales vigentes constituidos por incrementos extraordinarios	28.670.098	29.200.625
Total de capitales representativos vigentes	<u>388.261.518</u>	<u>390.900.986</u>

MUTUAL DE SEGURIDAD C.CH.C. Y FILIALES

Notas a los Estados Financieros Consolidados

31 de marzo de 2026 y 2025

Nota 41 - Otras Reservas

Mutual no presenta saldos por este concepto al 31 de marzo de 2026.

Nota 42 - Intereses, Reajustes y Multas por Cotizaciones

Concepto	31/03/2026 M\$	31/03/2025 M\$
Intereses y reajustes		
Por cotización básica	320.903	240.432
Por cotización adicional	172.795	129.463
Otros	-	-
Multas		
Por cotización básica	301.049	315.400
Por cotización adicional	162.104	169.832
Otros	-	-
Total	956.851	855.127

MUTUAL DE SEGURIDAD C.CH.C. Y FILIALES

Notas a los Estados Financieros Consolidados

31 de marzo de 2026 y 2025

Nota 43 - Rentas de Inversiones

a) Rentas de inversiones financieras que respaldan reservas

Tipos de Instrumentos	2026 M\$	2025 M\$
Del Fondo de Eventualidades	301.270	165.956
Del Fondo de Contingencia	285.739	240.650
Del Fondo de Pensiones	2.035.838	1.786.595
Del Fondo de Reservas de pensiones adicional	-	-
Total	<u>2.622.847</u>	<u>2.193.201</u>

b) Pérdidas de inversiones financieras que respaldan reservas

Instrumentos	2026 M\$	2025 M\$
Del Fondo de Eventualidades	-	(3.929)
Del Fondo de Contingencia	(75)	(2.184)
Del Fondo de Pensiones	(356)	(28.363)
Del Fondo de Reservas de pensiones adicional	-	-
Total	<u>(431)</u>	<u>(34.476)</u>

c) Otras rentas de inversiones

Tipos de Instrumentos	2026 M\$	2025 M\$
De inversiones financieras que no respaldan reservas	9.721.194	9.058.275
De inversiones en otras sociedades	-	-
Otras (especificas)	-	-
Total	<u>9.721.194</u>	<u>9.058.275</u>

d) Otras pérdidas de inversiones

Tipos de Instrumentos	2026 M\$	2025 M\$
De inversiones financieras que no respaldan reservas	(6.498.029)	(2.694.768)
De inversiones en otras sociedades	-	-
Otras (especificas)	-	-
Total	<u>(6.498.029)</u>	<u>(2.694.768)</u>

MUTUAL DE SEGURIDAD C.CH.C. Y FILIALES

Notas a los Estados Financieros Consolidados

31 de marzo de 2026 y 2025

Nota 44 - Estado de Resultado de las Ventas de Servicios Médicos a Terceros

La Nota 44 responde y esta a su vez confeccionada de acuerdo a las exigencias e instrucciones contenidas en la de la Circular 3782 dictada por la Superintendencia de Seguridad Social. Dicha circular ordena la presentación de las ventas de servicios médicos a terceros y los costos asociados según el modelo de gestión, registro y distribución de la propia Mutual de Seguridad.

El detalle de la Venta de servicios médicos a terceros y el costo de prestaciones médicas a terceros al 31 de marzo de 2026 y 2025 es el siguiente:

PRESTACIONES MEDICAS A TERCEROS	Del 01/01/2026 al 31/03/2026 M\$	Del 01/01/2025 al 31/03/2025 M\$
INGRESOS POR VENTAS DE SERVICIOS MEDICOS A TERCEROS	3.108.497	3.297.257
GRUPO 01 ATENCION ABIERTA	704.468	637.529
GRUPO 02 ATENCION CERRADA	1.000.894	537.265
GRUPO 03 EXAMENES DE LABORATORIO	124.017	92.766
GRUPO 04 IMAGENOLOGIA	299.044	327.391
GRUPO 05 MEDICINA NUCLEAR	-	-
GRUPO 06 KINESIOLOGIA Y TERAPIA OCUPACIONAL	99.792	98.196
GRUPO 07 MEDICINA TRANSFUSIONAL Y BANCO DE TEJIDOS	1.301	203
GRUPO 08 ANATOMIA PATOLOGICA	-	1.491
GRUPO 09 PSIQUIATRIA Y PSICOLOGIA CLINICA	6.695	10.622
GRUPO 10 ENDOCRINOLOGIA	-	-
GRUPO 11 NEUROLOGIA Y NEUROCIRUGIA	137.468	144.569
GRUPO 12 OFTALMOLOGIA	1.154	2.070
GRUPO 13 OTORRINOLARINGOLOGIA	5.040	6.588
GRUPO 14 CIRUGIA DE CABEZA Y CUELLO	49.445	83.168
GRUPO 15 CIRUGIA PLASTICA Y REPARADORA	20.597	35.310
GRUPO 16 DERMATOLOGIA Y TEGUMENTOS	15.066	13.068
GRUPO 17 CARDIOLOGIA. NEUMOLOGIA. CIRUGIA CARDIOVASCULAR Y DE TORAX, NEUMOLOGIA	49.981	16.763
GRUPO 18 GASTROENTEROLOGIA	36.762	34.673
GRUPO 19 UROLOGIA Y NEFROLOGIA	22.343	29.666
GRUPO 20 GINECOLOGIA Y OBSTETRICIA	-	-
GRUPO 21 ORTOPEdia Y TRAUMATOLOGIA	521.253	1.112.117
GRUPO 22 ANESTESIA	11.401	51.695
GRUPO 23 PROTESIS, ORTESIS Y DISPOSITIVOS MEDICOS	-	60.626
GRUPO 24 TRASLADOS	1.776	1.481
GRUPO 25 PAGO ASOCIADO A DIAGNOSTICO (PAD)	-	-
GRUPO 26 ATENCIONES INTEGRALES, OTROS PROFESIONALES Y TÉCNICOS	-	-
GRUPO 28 PAGO ASOCIADO EMERGENCIA (PAE)	-	-
GRUPO 29 TRATAMIENTOS INTEGRALES DE BRAQUITERAPIA, RADIOTERAPIA Y QUIMIOTERAPIA	-	-
EXÁMENES PREOCUPACIONALES	8.412.410	8.035.382
OTRAS PRESTACIONES O SERVICIOS MÉDICOS	11.015.210	9.611.794
TOTAL INGRESOS POR VENTAS DE SERVICIOS MÉDICOS A TERCEROS	22.536.117	20.944.433

MUTUAL DE SEGURIDAD C.CH.C. Y FILIALES

Notas a los Estados Financieros Consolidados

31 de marzo de 2026 y 2025

Nota 44 - Estado de Resultado de las Ventas de Servicios Médicos a Terceros (Continuación)

PRESTACIONES MEDICAS A TERCEROS	Del 01/01/2026 al 31/03/2026	Del 01/01/2025 al 31/03/2025
	M\$	M\$
COSTO DE VENTA DE LOS SERVICIOS MÉDICOS A TERCEROS	4.340.886	3.443.304
GRUPO 01 ATENCION ABIERTA	1.014.735	647.578
GRUPO 02 ATENCION CERRADA	1.382.340	563.152
GRUPO 03 EXAMENES DE LABORATORIO	186.734	96.509
GRUPO 04 IMAGENOLOGIA	532.003	375.058
GRUPO 05 MEDICINA NUCLEAR	-	-
GRUPO 06 KINESIOLOGIA Y TERAPIA OCUPACIONAL	152.355	149.513
GRUPO 07 MEDICINA TRANSFUSIONAL Y BANCO DE TEJIDOS	668	105
GRUPO 08 ANATOMIA PATOLOGICA	-	1.491
GRUPO 09 PSIQUIATRIA Y PSICOLOGIA CLINICA	4.761	8.336
GRUPO 10 ENDOCRINOLOGIA	-	-
GRUPO 11 NEUROLOGIA Y NEUROCIRUGIA	157.994	140.851
GRUPO 12 OFTALMOLOGIA	763	1.894
GRUPO 13 OTORRINOLARINGOLOGIA	2.588	5.646
GRUPO 14 CIRUGIA DE CABEZA Y CUELLO	41.666	73.316
GRUPO 15 CIRUGIA PLASTICA Y REPARADORA	22.434	32.501
GRUPO 16 DERMATOLOGIA Y TEGUMENTOS	25.395	10.548
GRUPO 17 CARDIOLOGIA. NEUMOLOGIA. CIRUGIA CARDIOVASCULAR Y DE TORAX, NEUMOLOGIA	54.314	11.423
GRUPO 18 GASTROENTEROLOGIA	30.909	32.293
GRUPO 19 UROLOGIA Y NEFROLOGIA	25.202	27.542
GRUPO 20 GINECOLOGIA Y OBSTETRICIA	-	-
GRUPO 21 ORTOPEDIA Y TRAUMATOLOGIA	681.470	1.150.734
GRUPO 22 ANESTESIA	23.033	51.415
GRUPO 23 PROTESIS, ORTESIS Y DISPOSITIVOS MEDICOS	-	62.069
GRUPO 24 TRASLADOS	1.522	1.330
GRUPO 25 PAGO ASOCIADO A DIAGNOSTICO (PAD)	-	-
GRUPO 26 ATENCIONES INTEGRALES, OTROS PROFESIONALES Y TÉCNICOS	-	-
GRUPO 28 PAGO ASOCIADO EMERGENCIA (PAE)	-	-
GRUPO 29 TRATAMIENTOS INTEGRALES DE BRAQUITERAPIA, RADIOTERAPIA Y QUIMIOTERAPIA	-	-
EXÁMENES PREOCUPACIONALES	4.765.805	5.394.929
OTRAS PRESTACIONES MEDICAS NO CODIFICADAS	10.388.555	9.049.656
SUB TOTAL COSTO DE VENTA DES SERVICIOS MÉDICOS A TERCEROS	19.495.246	17.887.889
GASTOS DE ADMINISTRACIÓN Y VENTAS	2.144.965	2.171.677
AMORTIZACIÓN	73.383	158.201
DEPRECIACIÓN	597.470	574.628
PERDIDA POR DETERIORO (REVERSIONES), NETA	225.053	152.038
UTILIDAD (PÉRDIDA) ANTES DE IMPUESTO A LA RENTA	-	-
IMPUESTO A LA RENTA	-	-
UTILIDAD (PERDIDA) DEL EJERCICIO	-	-

“La determinación del costo de las prestaciones médicas otorgadas a terceros, reflejadas en el estado de resultados precedente deberá emanar de un sistema de costeo determinado por la Mutual de Seguridad CChc. Dicho sistema debe contar con la validación de la empresa que audita sus estados financieros”.

La validación requerida por el regulador en circular 3782 ha sido realizada bajo el contexto de la auditoria de Estados Financieros y no de forma individual, todo ello de acuerdo a Normas de Auditoria Generalmente Aceptadas.

MUTUAL DE SEGURIDAD C.CH.C. Y FILIALES

Notas a los Estados Financieros Consolidados

31 de marzo de 2026 y 2025

Nota 45 - Subsidios

El detalle de los gastos por pago de subsidios realizados durante los ejercicios 2026 y 2025, es el siguiente:

31/03/2026					
Año del Siniestro	Origen del Siniestro				Total 2026
	Accidente del Trabajo	Accidente de Trayecto	Enfermedad Profesional	Otro (C-19)	
	M\$	M\$	M\$	M\$	M\$
Año 2026	4.458.808	2.225.469	473.765	3.831	7.161.873
Año 2025	4.399.979	2.504.211	703.650	388	7.608.228
Año 2024	128.679	106.628	9.923	-	245.230
Año 2023	27.430	4.050	478	-	31.958
Año 2022	23.045	21.562	1.814	609	47.030
Año 2021	875	2.415	408	-	3.698
Años anteriores	5.544	1.754	201	-	7.499
Recupero de subsidios (art. 77 bis, Ley N° 16.744)	(9.157)	(12.680)	(65.667)	-	(87.504)
Total	9.035.203	4.853.409	1.124.572	4.828	15.018.012

31/03/2025					
Año del Siniestro	Origen del Siniestro				Total 2025
	Accidente del Trabajo	Accidente de Trayecto	Enfermedad Profesional	Otro (C-19)	
	M\$	M\$	M\$	M\$	M\$
Año 2025	4.465.196	2.135.239	854.151	15.664	7.470.250
Año 2024	4.613.917	2.492.210	1.181.567	1.165	8.288.859
Año 2023	82.420	65.524	37.009	-	184.953
Año 2022	12.300	24.807	-	-	37.107
Año 2021	9.960	10.713	12.059	2.596	35.328
Año 2020	3.694	3.372	-	-	7.066
Años anteriores	5.918	1.793	-	-	7.711
Recupero de subsidios (art. 77 bis, Ley N° 16.744)	(17.790)	-	(84.663)	-	(102.453)
Total	9.175.615	4.733.658	2.000.123	19.425	15.928.821

MUTUAL DE SEGURIDAD C.CH.C. Y FILIALES

Notas a los Estados Financieros Consolidados

31 de marzo de 2026 y 2025

Nota 46 - Indemnizaciones

El detalle de los gastos por pago de indemnizaciones realizados durante los años 2026 y 2025, es el siguiente:

Año del Siniestro	Accidente del Trabajo	Accidente de Trayecto	Origen del Siniestro		Otro (Especificar)	Total 31/03/2026	
			Enfermedad Profesional			Gasto Propio	Concurrencia Neta
			Gasto Propio	Concurrencia Neta			
M\$	M\$	M\$	M\$	M\$	M\$	M\$	
Año 2026	614.672	329.578	189.312	(33.013)	-	1.133.562	(33.013)
Año 2025	444.895	131.546	382.233	(27.162)	-	958.674	(27.162)
Año 2024	(1.390)	(212)	(337)	-	-	(1.939)	-
Año 2023	(472)	(1.089)	-	-	-	(1.561)	-
Año 2022	1.517	(187)	(177)	-	-	1.153	-
Año 2020	(918)	(684)	(247)	-	-	(1.849)	-
Años anteriores	(1.757)	(1.348)	(450)	-	-	(3.555)	-
Total	1.056.547	457.604	570.334	(60.175)	-	2.084.485	(60.175)

Año del Siniestro	Accidente del Trabajo	Accidente de Trayecto	Origen del Siniestro		Otro (Especificar)	Total 31/03/2025	
			Enfermedad Profesional			Gasto Propio	Concurrencia Neta
			Gasto Propio	Concurrencia Neta			
M\$	M\$	M\$	M\$	M\$	M\$	M\$	
Año 2025	547.325	271.098	63.731	(81.162)	-	882.154	(81.162)
Año 2024	427.582	175.536	248.619	29.983	-	851.737	29.983
Año 2023	(861)	(849)	-	-	-	(1.710)	-
Año 2022	(1.234)	(187)	4.133	-	-	2.712	-
Año 2021	3.713	(814)	9.065	-	-	11.964	-
Año 2020	(1.170)	(209)	8.043	-	-	6.664	-
Años anteriores	2.161	(177)	(567)	-	-	1.417	-
Total	977.516	444.398	333.024	(51.179)	-	1.754.938	(51.179)

MUTUAL DE SEGURIDAD C.CH.C. Y FILIALES

Notas a los Estados Financieros Consolidados

31 de marzo de 2026 y 2025

Nota 47 - Pensiones

El detalle de los gastos por pago de pensiones realizados durante los años 2026 y 2025 es el siguiente:

Año del Siniestro	Origen del Siniestro					Total 31/03/2026	
	Accidente del Trabajo	Accidente de Trayecto	Enfermedad Profesional		Otro (Especificar)	Gasto Propio	Concurrencia Neta
			Gasto Propio	Concurrencia Neta			
M\$	M\$	M\$	M\$	M\$	M\$	M\$	
Año 2026	44.237	20.110	29.463	119.685	-	93.810	119.685
Año 2025	202.092	116.356	95.321	(36.842)	-	413.769	(36.842)
Año 2024	186.631	126.400	120.647	(25.850)	-	433.678	(25.850)
Año 2023	183.202	148.072	93.403	(32.045)	-	424.677	(32.045)
Año 2022	173.647	91.580	76.462	(12.606)	-	341.689	(12.606)
Año 2021	230.832	124.147	100.825	(10.816)	-	455.804	(10.816)
Años anteriores	4.490.235	1.512.714	649.243	(165.491)	-	6.652.192	(165.491)
Total	5.510.876	2.139.379	1.165.364	(163.965)	-	8.815.619	(163.965)

Año del Siniestro	Origen del Siniestro					Total 31/03/2025	
	Accidente del Trabajo	Accidente de Trayecto	Enfermedad Profesional		Otro (Especificar)	Gasto Propio	Concurrencia Neta
			Gasto Propio	Concurrencia Neta			
M\$	M\$	M\$	M\$	M\$	M\$	M\$	
Año 2025	21.337	19.995	26.354	50.958	-	67.686	50.958
Año 2024	200.328	116.143	85.170	(19.989)	-	401.641	(19.989)
Año 2023	217.512	156.810	105.644	(54.391)	-	479.966	(54.391)
Año 2022	174.801	95.958	73.111	(35.395)	-	343.870	(35.395)
Año 2021	232.297	108.870	101.215	(10.473)	-	442.382	(10.473)
Año 2020	235.351	127.643	105.673	(7.598)	-	468.667	(7.598)
Años anteriores	4.261.756	1.400.098	560.228	(73.398)	-	6.222.082	(73.398)
Total	5.343.382	2.025.517	1.057.395	(150.286)	-	8.426.294	(150.286)

MUTUAL DE SEGURIDAD C.CH.C. Y FILIALES

Notas a los Estados Financieros Consolidados

31 de marzo de 2026 y 2025

Nota 48 - Prestaciones Médicas

El detalle del gasto por prestaciones médicas durante el ejercicio 2026, es el siguiente:

Conceptos	31/03/2026				Total M\$
	Accidentes del Trabajo M\$	Accidentes del Trayecto M\$	Enfermedad Profesional M\$	Otros (C-19) M\$	
Sueldos	5.244.115	2.677.992	287.420	-	8.209.527
Bonos y comisiones	1.369.699	699.459	75.070	-	2.144.228
Gratificación y participación	693.118	353.952	37.988	-	1.085.058
Otras remuneraciones	7.001.289	3.575.322	383.726	-	10.960.337
Subtotal remuneraciones	14.308.221	7.306.725	784.204	-	22.399.150
Indemnizaciones por años de servicio	339.601	173.423	18.612	-	531.636
Honorarios	53.800	27.474	2.949	-	84.223
Viáticos	-	-	-	-	-
Capacitación	37.823	19.315	2.073	-	59.211
Otros estipendios	-	-	-	-	-
Total gastos en personal	14.739.445	7.526.937	807.838	-	23.074.220
Insumos Médicos	972.201	496.470	53.284	-	1.521.955
Instrumental Clínico	-	-	-	-	-
Medicamentos	1.003.575	292.867	183.550	-	1.479.992
Prótesis y Aparatos Ortopédicos	1.409.101	598.062	148.290	-	2.155.453
Exámenes complementarios	548.287	279.992	30.051	-	858.330
Traslado de pacientes	1.752.707	743.898	184.451	-	2.681.056
Atenciones de otras Instituciones	2.331.162	989.410	245.326	-	3.565.898
Mantenimiento y reparación	800.452	408.763	43.872	-	1.253.087
Servicios generales	1.419.967	725.128	77.825	-	2.222.920
Consumos básicos	576.445	294.371	31.594	-	902.410
Honorarios Interconsultas y Diversos	-	-	-	-	-
Alimentación accidentado	110.301	46.815	11.608	-	168.724
Útiles escritorio, fotocopias e imprenta	51.676	15.080	9.451	-	76.207
Arriendo de propiedades	102.197	29.824	18.691	-	150.712
Arriendo de equipos y otros	52.234	15.243	9.553	-	77.030
Otros	4.060.851	1.185.057	742.716	-	5.988.624
Honorarios área de la salud	3.842.378	1.962.173	210.593	-	6.015.144
Honorarios Asesorías y/o Asistencia Técnica	31.000	15.831	1.699	-	48.530
Estudios externos	9.591	4.898	526	-	15.015
Patente, seguros, contribuciones	62.969	18.376	11.517	-	92.862
Subtotal Otros Gastos	19.137.094	8.122.258	2.014.597	-	29.273.949
Depreciación	1.249.751	638.205	68.495	-	1.956.451
Gastos Indirectos	59.222	30.243	3.246	-	92.711
Recup. gasto art. 77 bis	(13.456)	(8.788)	(43.653)	-	(65.897)
TOTAL	35.172.056	16.308.855	2.850.523	-	54.331.434

MUTUAL DE SEGURIDAD C.CH.C. Y FILIALES

Notas a los Estados Financieros Consolidados

31 de marzo de 2026 y 2025

Nota 48 - Prestaciones Médicas (continuación)

El detalle del gasto por prestaciones médicas durante el ejercicio 2025, es el siguiente:

Conceptos	31/03/2025				Total M\$
	Accidentes del Trabajo M\$	Accidentes del Trayecto M\$	Enfermedad Profesional M\$	Otros (C-19) M\$	
Sueldos	4.887.798	2.415.658	543.089	1.448	7.847.993
Bonos y comisiones	1.306.812	645.856	145.201	387	2.098.256
Gratificación y participación	632.672	312.681	70.297	188	1.015.838
Otras remuneraciones	5.275.824	2.607.430	586.203	1.563	8.471.020
Subtotal remuneraciones	12.103.106	5.981.625	1.344.790	3.586	19.433.107
Indemnizaciones por años de servicio	586.508	289.866	65.167	174	941.715
Honorarios	50.218	24.819	5.580	15	80.632
Viáticos	-	-	-	-	-
Capacitación	6.753	3.338	750	2	10.843
Otros estipendios	-	-	-	-	-
Total gastos en personal	12.746.585	6.299.648	1.416.287	3.777	20.466.297
Insumos Médicos	837.936	353.854	221.012	3.511	1.416.313
Instrumental Clínico	57	24	15	1	97
Medicamentos	918.652	387.939	242.301	1.454	1.550.346
Prótesis y Aparatos Ortopédicos	1.431.809	445.914	-	-	1.877.723
Exámenes complementarios	474.998	200.588	125.285	1.092	801.963
Traslado de pacientes	1.452.721	613.472	383.166	978	2.450.337
Atenciones de otras Instituciones	2.063.192	871.268	544.182	263	3.478.905
Mantenión y reparación	844.392	417.317	93.822	250	1.355.781
Servicios generales	434.635	214.806	48.293	129	697.863
Consumos básicos	482.297	238.362	53.588	143	774.390
Honorarios Interconsultas y Diversos	-	-	-	-	-
Alimentación accidentado	108.406	45.779	28.593	136	182.914
Útiles escritorio, fotocopias e imprenta	41.846	20.681	4.649	13	67.189
Arriendo de propiedades	62.997	31.135	7.000	19	101.151
Arriendo de equipos y otros	41.704	20.611	4.634	13	66.962
Otros	3.543.547	1.750.436	393.533	1.050	5.688.566
Honorarios área de la salud	3.815.746	1.885.829	423.972	1.131	6.126.678
Honorarios Asesorías y/o Asistencia Técnica	30.577	15.112	3.398	9	49.096
Estudios externos	11.023	5.445	1.224	3	17.695
Patente, seguros, contribuciones	54.731	27.036	6.078	17	87.862
Subtotal Otros Gastos	16.651.266	7.545.608	2.584.745	10.212	26.791.831
Depreciación	1.193.980	590.092	132.665	353	1.917.090
Gastos Indirectos	1.442.163	712.749	160.240	427	2.315.579
Recup. gasto art. 77 bis	(2.154)	(1.407)	(6.990)	-	(10.551)
TOTAL	32.031.840	15.146.690	4.286.947	14.769	51.480.246

MUTUAL DE SEGURIDAD C.CH.C. Y FILIALES

Notas a los Estados Financieros Consolidados

31 de marzo de 2026 y 2025

Nota 48 - Prestaciones Médicas (continuación)

Gastos en Prestaciones Médicas prorrateados en base a los principales inductores y participación de tipo de siniestro al 31 de marzo de 2026 y 2025. Los porcentajes aplicados corresponden a lo siguiente:

Año 2026	Trabajo	Trayecto	Enfermedad Profesional	Total
Pacientes activos Prom	3.092	1.631	183	4.906
Denuncias Totales	38.787	11.319	7.094	57.200
Denuncias CTP	13.734	5.791	2.812	22.337
Aceptado CTP	12.557	4.948	593	18.098
Pacientes activos	63,02%	33,25%	3,73%	
Denuncias Totales	67,81%	19,79%	12,40%	
Denuncias CTP	61,49%	25,93%	12,58%	
Pacientes activos sin covid	69,38%	27,34%	3,28%	
Denuncias Totales sin covid	63,02%	33,25%	3,73%	
Denuncias CTP sin covid	67,81%	19,79%	12,40%	

Año 2025	Trabajo	Trayecto	Enfermedad Profesional	Total
Pacientes activos Prom	3.375	1.668	376	5.419
Denuncias Totales	38.997	12.145	7.218	58.360
Denuncias CTP	15.719	6.638	4.155	26.512
Aceptado CTP	13.972	5.014	834	19.820
Pacientes activos	62,3%	30,8%	6,9%	
Denuncias Totales	66,8%	20,8%	12,4%	
Denuncias CTP	59,3%	25,0%	15,7%	
Aceptado CTP	62,3%	30,8%	6,9%	
Pacientes activos sin Covid	66,8%	20,8%	12,3%	
Denuncias Totales sin Covid	59,3%	25,0%	15,6%	

MUTUAL DE SEGURIDAD C.CH.C. Y FILIALES

Notas a los Estados Financieros Consolidados

31 de marzo de 2026 y 2025

Nota 49 - Prestaciones Preventivas de Riesgos

a) El detalle del gasto en prestaciones preventivas de riesgos al 2026 y 2025, es el siguiente:

Conceptos	31/03/2026	31/03/2025
	M\$	M\$
Sueldos	5.796.866	4.856.360
Bonos y Comisiones	1.159.132	894.227
Gratificación y Participación	567.061	498.365
Otras Remuneraciones	3.499.147	3.220.283
Subtotal Remuneraciones	11.022.206	9.469.235
Indemnización por años de servicios	991.525	524.054
Viáticos	-	-
Capacitación	42.057	1.948
Otros estipendios	-	-
Total Gastos en Personal	12.055.788	9.995.237
Arriendo de equipos	28.403	-
Arriendo de propiedades	81.446	81.294
Arriendo de vehículos	-	8.389
Campañas preventivas	-	-
Capacitación	1.722.547	1.826.511
5511Consumos básicos	285.155	136.914
Exámenes de salud	-	-
Estudios de investigación e innovación	-	-
Gastos generales	-	-
Honorarios área de la salud	502.125	184.995
Honorarios - Asesorías y/o Asistencia Técnica	10.094.659	6.153.242
Insumos, instrumental médico e instrumentos de medición	114.697	92.734
Mantenimiento de plataformas y licencias	-	-
Mantenimiento y reparación de propiedades, planta y equipo	-	-
Material de apoyo	949.354	1.531.469
Organización de eventos	-	-
Otros proyectos	-	-
Patentes, seguros, contribuciones	29.086	4.398
Publicaciones	-	1.719
Servicios generales	499.441	227.256
Otros (especificar)	-	-
Exámenes complementarios	118.200	180.148
Estudios externos	14.892	-
Mantenimiento y reparación	140.036	136.053
Útiles escritorio, fotocopias e imprenta	37.043	35.932
Proyectos de investigación	-	-
Movilización y locomoción	53.664	38.449
Amortización	332.517	373.975
Alimentación	268.019	196.672
Pago subsidios-aportes contacto estrecho	-	-
Otros (*)	1.821.905	1.345.532
Subtotal Otros Gastos	17.093.189	12.555.682
Depreciación	397.633	324.671
Gastos Indirectos	199.450	586.709
TOTAL	29.746.060	23.462.299

MUTUAL DE SEGURIDAD C.CH.C. Y FILIALES

Notas a los Estados Financieros Consolidados

31 de marzo de 2026 y 2025

Nota 49 - Prestaciones Preventivas de Riesgos (continuación)

b) Estudios de Investigación e Innovación:

N° D.S. Ppto	Código SUSESO	Detalle	Valor Adjudicado	Fecha de Adjudicaci ón (1)	Valor Contrato	Fecha de Contrato	Duración del Proyecto	Fecha de Inicio	Fecha de Término	Ejecución (2)	Costo Total	Al 31/03/2026			Al 31/12/2025		
												Gasto Real	Provisión	Total Gasto	Gasto Real	Provisión	Total Gasto
Proyectos de Investigación																	
184-2015		Mejorando la salud y la seguridad de trabajadores mineros en Chile. Programa de Intervención al estilo de vida para mejorar el bienestar y reducir las lesiones musculoesqueléticas	101.000	ago-15	101.000	feb-17	36	oct-17	jun-20	E	101.000	101.000	-	101.000	101.000	-	101.000
208-2017		Riesgo psicosocial y presentismo: Un estudio de cohorte en población chilena	50.880	jun-17	50.880		24	nov-17	nov-19	0	50.880	50.880	-	50.880	50.880	-	50.880
212-2017		Diseño de un programa con enfoque integrado para la seguridad y salud ocupacional de conductores en una compañía de transporte nacional.	100.336	jun-17	100.336	may-18	24	nov-18	nov-20	E	100.336	100.336	-	100.336	100.336	-	100.336
223-2018		Asignación de recursos en seguridad: Generación de indicadores para la gestión de la prevención de accidentes en empresas de la construcción	34.780	jul-18	34.780		20	feb-19	oct-20	0	34.780	34.780	-	34.780	34.780	-	34.780
227-2019		Comparación de la eficacia de rehabilitación temprana con telerehabilitación en pacientes con fractura distal del radio. Ensayo clínico aleatorizado	60.000	ago-19	60.000	ene-20	24	abr-20	abr-22	0	60.000	60.000	-	60.000	60.000	-	60.000
228-2019		Asociación entre ruido ocupacional, desórdenes auditivo-vocales y estrés laboral en profesores de la ciudad de Chillán	63.001	ago-19	63.001		24			E	63.001	63.001	-	63.001	63.001	-	63.001
229-2019		Diseño y Evaluación de intervenciones preventivas asociadas a accidentes graves y con resultado de muerte en PYMES - Modelo 5 reglas vitales (5RV)	61.780	ago-19	61.780	dic-19	18	feb-20	oct-21	E	61.780	61.780	-	61.780	61.780	-	61.780
231-2019		Riesgos y opciones de prevención de trastornos musculoesqueléticos en sistemas de construcción de obra gruesa edificios departamentos Concepción y Santiago	56.091	ago-19	56.091	oct-19	24	oct-19	oct-21	E	56.091	61.902	(5.811)	56.091	61.902	(5.811)	56.091
232-2019		Evaluación de la eficacia de una intervención para reducir riesgos psicosociales y el ausentismo laboral a través del liderazgo	60.000	ago-19	60.000	oct-19	24	oct-19	oct-21	E	60.000	60.000	-	60.000	60.000	-	60.000
234-2019		Guía de trabajo seguro y saludable para el trabajador que envejece	50.823	ago-19	50.823	dic-19	18	feb-20	oct-21	E	50.823	50.823	-	50.823	50.823	-	50.823
238-2020		Propuestas de Intervención de espacios para la alimentación de trabajadoras/es de la salud para prevención enfermedades salud mental post COVID-19	15.878	ago-20	15.878	nov-20	8	nov-20		E	15.878	15.878	-	15.878	15.878	-	15.878
241-2020		Factores determinantes, humanos y organizacionales, que explican la generación de los accidentes con consecuencia de amputación, desde una mirada ergonómica sistémica	52.970	ago-20	52.970	nov-20	24	nov-20	nov-22	E	52.970	52.970	-	52.970	52.970	-	52.970
242-2020		Factores que influyen en la permanencia saludable y segura de conductores mayores en la fuerza laboral.	48.930	ago-20	48.930	dic-20	18	dic-20	jun-22	E	48.930	48.930	-	48.930	48.930	-	48.930
243-2020		Eficacia percibida de plataforma integral para la autogestión de la prevención de accidentes por fatiga en empresas de transporte interurbano carga-persona	49.760	ago-20	49.760	nov-20	24	nov-20	nov-22	E	49.760	49.760	-	49.760	49.760	-	49.760

MUTUAL DE SEGURIDAD C.CH.C. Y FILIALES

Notas a los Estados Financieros Consolidados

31 de marzo de 2026 y 2025

Nota 49 - Prestaciones Preventivas de Riesgos (continuación)

b) Estudios de Investigación e Innovación (continuación):

N° D.S. Ppto.	Código SUSESO	Detalle	Valor Adjudicado	Fecha de Adjudicación (1)	Valor Contrato	Fecha de Contrato	Duración del Proyecto	Fecha de Inicio	Fecha de Término	Ejecución (2)	Costo Total	Al 31/03/2026			Al 31/12/2025		
												Gasto Real	Provisión	Total Gasto	Gasto Real	Provisión	Total Gasto
												M\$			M\$		
244-2020		Representaciones sociales de personas contratadas y empleadoras sobre la inclusión laboral de personas mayores de 55 años	36.028	ago-20	36.028	nov-20	18	nov-20	may-22	E	36.028	36.028	-	36.028	36.028	-	36.028
245-2020		Colonización bacteriana de injertos en cirugía de reconstrucción de ligamento cruzado anterior y su relación con complicaciones clínicas en trabajadores	9.400	ago-20	9.400		24	oct-20		0	9.400	9.400	-	9.400	9.400	-	9.400
256-2021		Resumen de evidencia para orientar políticas y estrategias para prevenir accidentes de trabajo y enfermedades profesionales en población trabajadora migrante.	8.000	sept-21	8.000		9			E	8.000	8.000	-	8.000	8.000	-	8.000
257-2021		Diseño de un modelo de prevención de la violencia en el trabajo tipo II en empresas de serv soc que trabajan con NNA (MUTUAL)	54.916	sept-21	54.916		18			E	54.916	54.916	-	54.916	54.916	-	54.916
258-2021		Evaluación de la efectividad de una estrategia de formación virtual para capacitar a adultos adheridos a la Mutual de Seguridad	35.000	sept-21	35.000		12			E	35.000	35.000	-	35.000	35.000	-	35.000
260-2021		Desarrollo de una base de datos antropométricos de cabeza, rostro y manos de trabajadores chilenos.	35.000	sept-21	35.000		13			E	35.000	35.000	-	35.000	35.000	-	35.000
261-2021		percepción de mandos medios y jefaturas de la construcción respecto a aspectos que inciden en la prevención de accidentes graves y con resultado de muerte	24.640	sept-21	24.640		12			E	24.640	24.640	-	24.640	24.640	-	24.640
262-2021		Efectividad de intervenciones de promoción de salud dirigidas a trabajadores en modalidad teletrabajo de diversos rubros laborales en Chile. (MUTUAL). GUARDAR REMANENTE PARA CONCURSO 2023	24.983	sept-21	24.983	dic-21	12			E	24.983	24.983	-	24.983	24.983	-	24.983
267-2022		Evaluación de la Usabilidad de Exoesqueletos para la prevención de Trastornos-musculoesqueléticos en actividades de mantenimiento en la industria minera	60.000		60.000						60.000	50.000	10.000	60.000	50.000	10.000	60.000
268-2022		Percepciones y prácticas respecto de la participación de trabajadores/as en la gestión de la Seguridad y Salud en el Trabajo	26.337		26.337						26.337	31.342	(5.005)	26.337	31.342	(5.005)	26.337
269-2022		Condición Post COVID-19 en población trabajadora chilena: estudio exploratorio.	25.000		25.000						25.000	25.000	-	25.000	25.000	-	25.000
270-2022		Evaluación de la distancia recorrida por un trabajador durante el trayecto desde o hacia su trabajo como factor de riesgos de exposición en accidentes de tránsito Mutual de Seguridad C.Ch.C.	35.000		35.000						35.000	35.000	-	35.000	35.000	-	35.000
271-2022		Propuesta para incorporación de la perspectiva de género en la Identificación del Peligro y Evaluación de Riesgos (IPER)	30.000		30.000						30.000	35.700	(5.700)	30.000	24.990	5.010	30.000
272-2022		Evaluación de la viabilidad del uso de las técnicas de valoración funcional biomecánica para la mejora en la gestión de la evaluación de la incapacidad laboral en Chile.	69.312		69.312						69.312	96.842	(27.530)	69.312	96.842	(27.530)	69.312
273-2022		Factores de riesgo psicosocial y su asociación con la siniestralidad y el ausentismo laboral en las empresas adherentes a Mutual de Seguridad	26.970		26.970						26.970	32.094	(5.124)	26.970	32.094	(5.124)	26.970
274-2022		Implementación de plataforma virtual con maniqués informáticos de trabajadores chilenos para evaluar riesgos y opciones de prevención de trastornos musculoesqueléticos asociados al diseño	50.000		50.000						50.000	47.600	2.400	50.000	47.600	2.400	50.000
275-2022		Caracterización de los sub-rubros de agricultura según accidentabilidad y enfermedades profesionales durante el quinquenio 2017-2021.	27.070		27.070						27.070	27.070	-	27.070	27.070	-	27.070

MUTUAL DE SEGURIDAD C.CH.C. Y FILIALES

Notas a los Estados Financieros Consolidados

31 de marzo de 2026 y 2025

Nota 49 - Prestaciones Preventivas de Riesgos (continuación)

b) Estudios de Investigación e Innovación (continuación):

N° D.S. Ppto.	Código SUSESO	Detalle	Valor Adjudicado	Fecha de Adjudicación (1)	Valor Contrato	Fecha de Contrato	Duración del Proyecto	Fecha de Inicio	Fecha de Término	Ejecución (2)	Costo Total	Al 31/03/2026			Al 31/12/2025		
												M\$	Gasto Real	Provisión	Total Gasto	Gasto Real	Provisión
276-2022		Análisis descriptivo y factores asociados al desarrollo del dolor crónico secundario a un accidente de trabajo o enfermedad profesional en pacientes del Hospital Clínico Mutual de Seguridad	25.000		25.000						25.000	29.750	(4.750)	25.000	29.750	(4.750)	25.000
277-2022		Evaluación de un modelo de capacitación en SST en modalidad aprendizaje móvil para trabajadores operativos del rubro construcción y su comparación con los resultados de un modelo presencial	56.700		56.700						56.700	67.472	(10.772)	56.700	67.472	(10.772)	56.700
283-2023		Barreras y facilitadores para la implementación del programa Empresa Segura y Saludable (ESYS) en instituciones adherentes a Mutual de Seguridad	31.994		31.994	Pendiente	12	Pendiente	Pendiente		31.994	31.994	-	31.994	31.994	-	31.994
284-2023		Violencia vial en Santiago y su relación con la salud mental en el ámbito laboral.	34.760		34.760	Pendiente	12	Pendiente	Pendiente		34.760	34.760	-	34.760	24.332	10.428	34.760
285-2023		Violencia en el trabajo tipo II: un modelo de prevención en trabajadores de la educación	44.720		44.720	Pendiente	12	Pendiente	Pendiente		44.720	44.720	-	44.720	44.720	-	44.720
286-2023		Evaluación de resultados de un sistema de reporte de incidentes para la prevención de accidentes graves y fatales.	34.500		34.500	dic-23	12	feb-24	feb-25		34.500	34.500	-	34.500	34.500	-	34.500
287-2023		Estimación de la magnitud de accidentes que generan accidentes potencialmente graves y fatales en base al relato de la denuncia.	34.750		34.750	feb-24	8	feb-24	oct-24		34.750	34.750	-	34.750	34.750	-	34.750
291-2023		Identificación de las mejores medidas preventivas de seguridad vial en el mundo y su potencial adaptación a la realidad chilena.	19.864		19.864	ene-24	10	feb-24	dic-24		19.864	13.905	5.959	19.864	13.905	5.959	19.864
292-2023		Cambio climático: cómo prevenir y mitigar sus efectos en SST y la productividad en los rubros más afectados.	19.510		19.510	dic-23	12	feb-24	feb-25		19.510	19.510	-	19.510	19.510	-	19.510
293-2023		Las olas de calor y su efecto en la Salud y Seguridad del Trabajo en las industrias de construcción y agricultura, ganadería, silvicultura y pesca.	24.900		24.900	ene-24	12	feb-24	feb-25		24.900	24.900	-	24.900	24.900	-	24.900
295-2023		Relación entre las variables biomecánicas y resultados funcionales de hombros.	38.122		38.122	Pendiente	24	Pendiente	Pendiente		38.122	2.520	35.602	38.122	2.520	35.602	38.122
297-2023		Análisis de factores determinantes, adicionales al diagnóstico, que permitan la detección temprana de casos de larga estadía mediante un modelo econométrico de predicción.	40.000		40.000	Pendiente	15	Pendiente	Pendiente		40.000	40.000	-	40.000	40.000	-	40.000
296-2023		Factores que facilitan la inclusión de personas mayores en los equipos de trabajo	76.838		76.838	Pendiente	11	Pendiente	Pendiente		76.838	76.838	-	76.838	76.838	-	76.838
298-2023		Diseño, desarrollo e implementación de modelos de codificación automática para la clasificación de las denuncias de los accidentes de trabajo y trayecto según vehículo involucrado, según la forma del accidente y del agente material del accidente y de la lesión desde el análisis de los relatos de los accidentes contenidos en las denuncias u otra información que permita realizar estas codificaciones.	16.428		16.428	dic-23	12	feb-24	feb-25		16.428	16.428	-	16.428	16.428	-	16.428
		Monto remanente para concurso 2023									224	-	224	224	-	224	224
299-2024		Sistema de turnos en el transporte terrestre: regulación, percepción y consecuencias	45.000		45.000						45.000	22.500	22.500	45.000	22.500	22.500	45.000
300-2024		Comparación de la normativa de calificación de EPME con criterios internacionales y con la Norma Técnica de TMERT	45.000		45.000						45.000	22.500	22.500	45.000	22.500	22.500	45.000
301-2024		Validación de un modelo multinivel para la gestión de los riesgos psicosociales laborales	45.000		45.000						45.000	2140	42.860	45.000		45.000	45.000
302-2024		Impacto de la violencia laboral en la incidencia de problemas de salud mental: un diseño mixto para identificar vías de acción efectivas	61.500		61.500						61.500	43.050	18.450	61.500	24.600	36.900	61.500
305-2024		Evaluación de la efectividad de los entrenamientos experienciales en la prevención de accidentes y enfermedades profesionales en el "Centro de Entrenamiento de Riesgos Críticos (CERC)	44.910		44.910						44.910	31.437	13.473	44.910	17.964	26.946	44.910
306-2024		Caracterización de la violencia laboral de la población trabajadora de Mutual de Seguridad, en base al relato del accidente.	29.994		29.994						29.994	29.994	-	29.994	29.994	-	29.994
307-2024		Análisis de la implementación de la normativa del "Protocolo de Vigilancia Riesgos Psicosociales en el Trabajo" en su versión 2022	47.996		47.996						47.996	33.596	14.400	47.996	33.596	14.400	47.996

MUTUAL DE SEGURIDAD C.CH.C. Y FILIALES

Notas a los Estados Financieros Consolidados

31 de marzo de 2026 y 2025

Nota 49 - Prestaciones Preventivas de Riesgos (continuación)

c) Estudios de Investigación e Innovación (continuación):

N° D.S. Ppto.	Código SUSESO	Detalle	Valor Adjudicado	Fecha de Adjudicación (1)	Valor Contrato	Fecha de Contrato	Duración del Proyecto	Fecha de Inicio	Fecha de Término	Ejecución (2)	Costo Total	Al 31/03/2026			Al 31/12/2025		
												Gasto Real	Provisión	Total Gasto	Gasto Real	Provisión	Total Gasto
												M\$			M\$		
308-2024		Avances y desafíos en la implementación del "Convenio 190 de la OIT" en Chile: estrategias para prevenir y mitigar la violencia laboral (MUSEG)	29.435		29.435						29.435	20.604	8.831	29.435	20.604	8.831	29.435
309-2024		Evaluación de efectividad de una intervención basada en Mindfulness-Based Emotional Balance (MBEB) como tratamiento coadyuvante para el manejo de dolor crónico	19.550		19.550						19.550	7.820	11.730	19.550	7.820	11.730	19.550
312-2024		Modelo de prevención de violencia de usuarios o pacientes hacia personal de salud	43.375		43.375						43.375	17.350	26.025	43.375	17.350	26.025	43.375
EVA-2024		Pago evaluadores externos concurso SUSESO									6.520	6.520	-	6.520	6.520	-	6.520
Falta código		Monto remanente para concurso 2025 INNOGEN	833		833						833	833	-	833	833	-	833
		Remanente pago iva									65.683		65.683	65.683		65.683	65.683
313-2025		Determinantes Multinivel en la Calificación de patologías mentales laborales: Análisis de Factores de Riesgo e Implicancias para la Gestión Preventiva de Riesgos Psicosociales en Empresas Adherentes a Mutual de Seguridad	44.726	dic-25	44.726	feb-25	12	Pendiente	Pendiente		44.726	-	44.726	44.726	-	44.726	44.726
314-2025		Incorporación de precursores operacionales en matrices IPER: estudio de caso sobre metodologías de prevención del riesgo crítico en el sector industrial chileno	26.900	dic-25	26.900	feb-25	12	Pendiente	Pendiente		26.900	-	26.900	26.900	-	26.900	26.900
315-2025		Validación de un instrumento para el estudio cualitativo y cuantitativo del puesto de trabajo y entorno laboral, a implementar en los procesos de evaluación de los factores de riesgo ocupacional en profesionales de la voz chilenos (MUSEG)	43.400	dic-25	43.400	Pendiente	12	Pendiente	Pendiente		43.400	-	43.400	43.400	-	43.400	43.400
316-2025		Factores Facilitadores y Obstaculizadores del Retorno a la Inversión en Salud y Seguridad Laboral: Un Estudio Exploratorio	44.250	dic-25	44.250	feb-25	15	Pendiente	Pendiente		44.250	-	44.250	44.250	-	44.250	44.250
317-2025		Factores que inciden en la baja cobertura de programas de vigilancia en salud ocupacional: una mirada integral a la adherencia, gestión y barreras contextuales	39.400	dic-25	39.400	feb-25	14	Pendiente	Pendiente		39.400	-	39.400	39.400	-	39.400	39.400
318-2025		Análisis de las brechas en la implementación del Decreto 44 del Ministerio del Trabajo desde un enfoque de género e inclusión laboral	40.000	dic-25	40.000	feb-25	12	Pendiente	Pendiente		40.000	-	40.000	40.000	-	40.000	40.000
319-2025		Caracterización De Personas Trabajadoras Neurodivergentes Y Elaboración De Una Guía De Adaptaciones Inclusivas En El Entorno Laboral	39.687	dic-25	39.687	feb-25	15	Pendiente	Pendiente		39.687	-	39.687	39.687	-	39.687	39.687
320-2025		Implementación inicial de la Ley Karin en Servicios Públicos: Análisis descriptivo y hallazgos preliminares (MUSEG)	40.000	dic-25	40.000	Pendiente	12	Pendiente	Pendiente		40.000	-	40.000	40.000	-	40.000	40.000
321-2025		Análisis de la movilidad vial-laboral y los riesgos asociados en Chile. Encuesta de movilidad vial- laboral	36.060	dic-25	36.060	feb-25	12	Pendiente	Pendiente		36.060	-	36.060	36.060	-	36.060	36.060
322-2025		Caracterización de la cohorte de pacientes en estado vegetativo persistente o mínima conciencia en la Unidad de Pacientes Crónicos del Hospital clínico Mutual de Seguridad	25.000	dic-25	25.000	Pendiente	15	Pendiente	Pendiente		25.000	-	25.000	25.000	-	25.000	25.000
323-2025		Transformación Tecnológica, Seguridad y Salud en el Trabajo: exploración de riesgos emergentes asociados a la adopción de la inteligencia artificial y tecnologías emergentes en organizaciones chilenas	42.000	dic-25	42.000	Pendiente	12	Pendiente	Pendiente		42.000	-	42.000	42.000	-	42.000	42.000
324-2025		Inteligencia Artificial aplicada a la Capacitación en Prevención de Riesgos Laborales: Una Revisión Sistemática	13.830	dic-25	13.830	feb-25	12	Pendiente	Pendiente		13.830	-	13.830	13.830	-	13.830	13.830
EVA25 -2025		Pago evaluadores externos concurso SUSESO	8.280	dic-25	8.280	No aplica	No Aplica	No aplica	No aplica		8.280	8.280	-	8.280	380	7.900	8.280
INNOREM-2025		Remanente 2025	2.901	dic-25	2.901	No aplica	No aplica	No aplica	No aplica		2.901	-	2.901	2.901	-	2.901	2.901
		Subtotal Proyectos de Investigación	2.740.997		2.740.997						2.813.425	2.139.326	674.099	2.813.425	2.076.225	737.200	2.813.425

MUTUAL DE SEGURIDAD C.CH.C. Y FILIALES

Notas a los Estados Financieros Consolidados

31 de marzo de 2026 y 2025

Nota 49 - Prestaciones Preventivas de Riesgos (continuación)

c)Estudios de Investigación e Innovación (continuación):

N° D.S. Ppto	Código SUSESO	Detalle	Valor Adjudicado	Fecha de Adjudicación (1)	Valor Contrato	Fecha de Contrato	Duración del Proyecto	Fecha de Inicio	Fecha de Término	Ejecución (2)	Costo Total	AI 31/03/2026			AI 31/12/2025		
												Gasto Real	Provisión	Total Gasto	Gasto Real	Provisión	Total Gasto
												M\$			M\$		
		Proyectos de Innovación:															
236-2019		Sistema de Inteligencia Artificial para la detección de patología respiratoria de origen laboral (P-200INN236)	11.000	ago-19	11.000	oct-19	6	oct-19	may-20		11.000	11.000	-	11.000	11.000	-	11.000
264-2021		Desarrollo de una solución protésica que optimice el proceso de rehabilitación y posterior reintegro laboral de trabajadores con amputación parcial de mano	12.980	sept-21	12.980						12.980	12.980	-	12.980	12.980	-	12.980
265-2021		Generación de criterios ergonómicos para Guía de recomendaciones en Manejo Manual de Carga basado en condiciones de riesgo por actividad económica	32.710	sept-21	32.710						32.710	32.710	-	32.710	32.710	-	32.710
266-2021		Manipulador Neumático: Desarrollo e implementación de un equipo para el manejo asistido de Tinetas de 20 kgs y Cilindros de Gas licuado de 27 kgs	36.505	sept-21	36.505	dic-21	10	dic-21	oct-22	E	36.505	36.505	-	36.505	36.505	-	36.505
278-2022		Implementación de una taxonomía de clasificación de causas externas de los accidentes por medio de automatización con machine learning utilizando la información del relato de la denuncia	15.924		15.924						15.924	15.924	-	15.924	15.924	-	15.924
279-2022		Implementación clínica y optimización de prototipo desarrollado en etapa 1 para el reconocimiento de gestos faciales, basado en visión computacional, para la asistencia de pacientes con discapacidad	34.940		34.940						34.940	34.940	-	34.940	34.940	-	34.940
280-2022		Sistema centralizado de estrategias multidisciplinarias en prevención no farmacológica del delirium, mediante la digitalización de procesos convencionales y el uso de tecnología electrónica e informática	36.400		36.400						36.400	36.400	-	36.400	36.400	-	36.400
281-2022		Sistema Descentralizado de Atención Integral Temprano del Trabajador	37.000		37.000						37.000	37.000	-	37.000	37.000	-	37.000
282-2022		Diseño de un prototipo de plataforma digital que permita guiar la implementación de un modelo de acompañamiento para la gestión de la edad en las empresas.	14.000		14.000						14.000	14.000	-	14.000	14.000	-	14.000
288-2023		Revisión y mejoras al programa de prevención de violencia hacia conductores de Transantiago.	29.820		29.820	Pendiente	12	Pendiente	Pendiente		29.820	20.874	8.946	29.820	20.874	8.946	29.820
294-2023		Implementación del prototipo de una plataforma de acompañamiento para la gestión de edad en las empresas.	42.884		42.884	Pendiente	12	Pendiente	Pendiente		42.884	42.884	-	42.884	42.884	-	42.884
289-2023		Construcción de un sistema para la asistencia de la definición clínica de prótesis en extremidad inferior.	17.000		17.000	Pendiente	12	Pendiente	Pendiente		17.000	11.900	5.100	17.000	11.900	5.100	17.000
290-2023		Validación funcional de sistema de tele-examinación para evaluación de teleoperadores	16.870		16.870	Pendiente	12	Pendiente	Pendiente		16.870	16.870	-	16.870	16.870	-	16.870
303-2024		Diseño de un sistema de registro y monitoreo de violencia tipo II en servicios sociales (MUSEG)	35.000		35.000						35.000	14.000	21.000	35.000	14.000	21.000	35.000
304-2024		Implementación de plataforma integrada video-analítica para mejorar la eficiencia en procesos de cuidados de pacientes con discapacidad motora severa crónica hospitalizados en centros de salud y domicilio (MUSEG)	35.000		35.000						35.000	28.000	7.000	35.000	17.500	17.500	35.000
310-2024		Implementación del sistema de tele-examinación Integral (SISTEV) en su versión prototipo en grupo teleoperadoras(es) para la ejecución del programa de vigilancia epidemiológico de disfonía ocupacional. (MUSEG).	34.580		34.580						34.580	17.290	17.290	34.580	17.290	17.290	34.580
311-2024		Diseño de un programa integral de rehabilitación a través del paradesporte, para personas trabajadoras secuestradas de accidentes laborales Mutual de Seguridad C.Ch.C.	19.462		19.462						19.462	7.785	11.677	19.462	7.785	11.677	19.462

MUTUAL DE SEGURIDAD C.CH.C. Y FILIALES

Notas a los Estados Financieros Consolidados

31 de marzo de 2026 y 2025

Nota 49 - Prestaciones Preventivas de Riesgos (continuación)

c) Estudios de Investigación e Innovación (continuación):

N° D.S. Ppto	Código SUSESO	Detalle	Valor Adjudicado	Fecha de Adjudicación (1)	Valor Contrato	Fecha de Contrato	Duración del Proyecto	Fecha de Inicio	Fecha de Término	Ejecución (2)	Costo Total	Al 31/03/2026			Al 31/12/2025			
												Gasto Real	Provisión	Total Gasto	Gasto Real	Provisión	Total Gasto	
												M\$						
Proyectos de Innovación (continuación):																		
325-2025		Plataforma para el Análisis Dinámico de la Estacionalidad para la prevención de Accidentes (MUSEG)	20.490	dic-25	20.490	feb-25	6				20.490	-	20.490	20.490	-	20.490	20.490	
326-2025		Diseño, desarrollo, implementación y validación de una Plataforma Operativa para la Prevención de Violencia Externa Tipo II en el Sector Educativo (MUSEG)	38.000	ene-26	38.000	feb-25	12				38.000	-	38.000	38.000	-	38.000	38.000	
327-2025		Copiloto virtual Mi Ruta: Innovación tecnológica para la seguridad de conductores de vehículos pesados en rutas peligrosas (MUSEG)	20.500	feb-26	20.500	feb-25	9				20.500	-	20.500	20.500	-	20.500	20.500	
328-2025		Desarrollo de una herramienta para la transcripción y estructuración de textos descriptivos de accidentes laborales y enfermedades profesionales (MUSEG)	19.689	mar-26	19.689	feb-25	9				19.689	-	19.689	19.689	-	19.689	19.689	
329-2025		Desarrollo, validación y testeo de experiencias con realidad virtual para prevenir los accidentes con mayor porcentaje de incidencia en obras de construcción en Chile	20.020	abr-26	20.020	Pendiente	12				20.020	-	20.020	20.020	-	20.020	20.020	
330-2025		Adaptación de un entrenamiento de gatekeepers para la prevención del suicidio en entornos laborales	20.700	may-26	20.700	feb-25	10				20.700	-	20.700	20.700	-	20.700	20.700	
Subtotal Proyectos de Innovación			601.474		601.474						601.474	391.062	210.412	601.474	380.562	220.912	601.474	
Proyectos Especiales:																		
P200-INNOBSII		Observatorio de Seguridad y Salud en el Trabajo, Fase 2 (Continuidad Operacional)	75.686	sept-21	75.686		12			E	75.686	75.686	-	75.686	75.686	-	75.686	
P200-INNOREC		Encuesta de Salud de Trabajadores Recolectores de Residuos Domiciliarios	30.000		30.000						30.000	35.700	(5.700)	30.000	35.700	(5.700)	30.000	
P200-INNOEVA		Evaluadores concurso de I+I SUSESO externos 2024 eliminar	6.520		6.520						6.520	6.520	-	6.520	6.520	-	6.520	
P200-INNOTREN		Factores de riesgo ocupacionales y enfermedades profesionales en maquinistas de trenes. Una revisión de la literatura (SUSESO)	9.846		9.846						9.846	6.892	2.954	9.846	6.892	2.954	9.846	
Subtotal Proyectos Especiales			122.052		122.052					-	122.052	124.798	(2.746)	122.052	124.798	(2.746)	122.052	
Total Estudios de Investigación e Innovación			3.464.523		3.464.523						3.536.951	2.655.186	881.765	3.536.951	2.581.585	955.366	3.536.951	

MUTUAL DE SEGURIDAD C.CH.C. Y FILIALES

Notas a los Estados Financieros Consolidados

31 de marzo de 2026 y 2025

Nota 50 - Funciones Técnicas

El detalle del gasto en funciones técnicas durante los ejercicios 2026 y 2025, es el siguiente:

Conceptos	31/03/2026 M\$	31/03/2025 M\$
Sueldos	622.527	655.211
Bonos y Comisiones	138.585	109.297
Gratificación y Participación	81.519	78.509
Otras Remuneraciones	338.920	401.286
Subtotal Remuneraciones	1.181.551	1.244.303
Indemnización por años de servicios	45.749	57.046
Honorarios	901	685
Viáticos	-	-
Capacitación	5.165	145
Otros estipendios	-	-
Total Gastos en Personal	1.233.366	1.302.179
Estudios externos	911	31.195
Mantenimiento y reparación	5.471	9.652
Servicios generales	49.394	41.877
Consumos básicos	20.807	7.005
Materiales de oficina	-	-
Honorarios Auditores y diversos	-	-
Arriendo de equipos y otros	3.572	3.318
Patente, Seguros, Contribuciones	4.145	768
Otros	-	-
Útiles escritorio, fotocopias e imprenta	1.330	1.565
Arriendo de propiedades	-	-
Exámenes complementarios	-	-
Honorarios área de la salud	962.273	1.178.533
Alimentación	-	-
Gastos informáticos	69.014	162.182
Gastos de recaudación (previred)	720.062	693.057
Otros	350.904	266.321
Subtotal Otros Gastos	2.187.883	2.395.473
Depreciación	20.300	14.238
Gastos Indirectos	24.823	49.592
TOTAL	3.466.372	3.761.482

MUTUAL DE SEGURIDAD C.CH.C. Y FILIALES

Notas a los Estados Financieros Consolidados

31 de marzo de 2026 y 2025

Nota 51 - Gastos de Administración

El detalle de los gastos de administración realizados durante los ejercicios 2026 y 2025, es el siguiente:

Conceptos	31/03/2026 M\$	31/03/2025 M\$
Sueldos	2.778.243	2.470.125
Bonos y comisiones	1.084.065	238.480
Gratificaciones y Participacion	56.541	48.235
Otras remuneraciones	1.981.326	1.094.664
Subtotal remuneraciones	5.900.175	3.851.504
Indemnizaciones por años de servicios	264.416	159.659
Honorarios	55.814	32.420
Viaticos	2.188	-
Capacitacion	16.748	242
Otros estipendios	40.096	18.618
Total gastos en personal	6.279.437	4.062.443
Marketing	666.973	528.998
Publicaciones		4.840
Estudios Externos	1.140.004	770.489
Mantencion y reparacion	36.450	87.550
Servicios generales	270.854	374.185
Consumo básicos	63.838	28.554
Materiales de oficina	3.812	3.271
Donaciones	-	-
Auspicios y Patrocinios	36.819	52.987
Aportes a terceros	953.885	355.075
Honorarios de auditoria y diversos	27.412	12.399
Arriendo de equipos y otros	4.583	7.961
Patente, seguros, contribuciones	48.212	44.982
Arriendo de propiedades	11.389	25.818
Fletes y traslados	7.946	7.223
Otros:		
Útiles escritorio, fotocopias e imprenta	8.308	3.960
Honorarios - Asesorías y/o Asistencia Técnica	664.047	329.683
Amortizaciones	910.264	758.167
Gastos Informática	686.704	563.423
Otros gasto administracion	192.786	317.221
Subtotal Otros Gastos	5.734.286	4.276.786
Depreciación	257.657	153.286
Gastos Indirectos	17.613	80.248
TOTAL	12.288.993	8.572.763

MUTUAL DE SEGURIDAD C.CH.C. Y FILIALES

Notas a los Estados Financieros Consolidados

31 de marzo de 2026 y 2025

Nota 52 - Estipendios del Directorio

Durante los ejercicios 2026 y 2025 se han pagado los siguientes estipendios a los señores Directores:

N°	Nombre	RUT	Dietas	Participación en Excedentes M\$	Gastos de Representación M\$	31/03/2026				Total M\$
						Viáticos M\$	Regalías M\$	Otros M\$		
1	Caroline Vender Herrera	12.213.111-4	-	-	-	-	-	797	797	
2	Cristian Carvajal Lopez	10.473.655-6	-	-	-	-	-	3.180	3.180	
3	Daniel Contreras Valle	8.407.189-7	-	-	-	-	-	4.774	4.774	
4	Dévora Ávila Palma	12.321.675-K	231	-	-	-	-	5.961	6.192	
5	Eugenio Bascuñan Perez de Arce	7.999.439-1	-	-	-	-	-	-	-	
6	Francisco Dosque Concha	13.903.692-1	-	-	-	-	-	1.589	1.589	
7	Jaime Mozo Ballacey	7.003.131-0	-	-	-	-	-	4.774	4.774	
8	Jorge Peña Collao	8.190.497-9	155	-	-	-	-	3.180	3.335	
9	Juan Pablo Aylwin Jolfre	6.828.014-1	-	-	-	-	-	2.387	2.387	
10	Leonardo Daneri Jones	6.334.547-4	-	-	-	-	-	-	-	
11	Miguel Perez Covarrubias	8.758.037-7	232	-	-	-	-	5.967	6.199	
12	Monica Perez Novoa	5.622.233-2	232	-	-	-	-	5.967	6.199	
13	Raimundo Rencoret Ríos	7.017.619-K	232	-	-	-	-	7.160	7.392	
14	Roberto Pérez Serpa	8.632.497-0	-	-	-	-	-	-	-	
15	Sebastián Ortiz Alarcón	13.670.147-9	-	-	-	-	-	-	-	
16	Verónica Lucero Quiroz	12.640.851-K	-	-	-	-	-	-	-	
17	Victor Cordova Pavez	8.408.525-1	232	-	-	-	-	4.774	5.006	
Total			1.314	-	-	-	-	50.510	51.824	

N°	Nombre	RUT	Dietas	Participación en Excedentes M\$	Gastos de Representación M\$	31-03-2025				Total M\$
						Viáticos M\$	Regalías M\$	Otros M\$		
1	Daniel Contreras Valle	8.407.189-7	290	-	-	-	-	6.174	6.464	
2	Dévora Ávila Palma	12.321.675-K	-	-	-	-	-	3.081	3.081	
3	Eugenio Bascuñan Perez de Arce	7.999.439-1	-	-	-	-	-	1.540	1.540	
4	Jaime Mozo Ballacey	7.003.131-0	-	-	-	-	-	2.319	2.319	
5	Jorge Peña Collao	8.190.497-9	290	-	-	-	-	6.174	6.464	
6	Juan Pablo Aylwin Jolfre	6.828.014-1	-	-	-	-	-	2.319	2.319	
7	Leonardo Daneri Jones	6.334.547-4	219	-	-	-	-	6.955	7.174	
8	Monica Perez Novoa	5.622.233-2	219	-	-	-	-	5.796	6.015	
9	Raimundo Rencoret Ríos	7.017.619-K	145	-	-	-	-	5.796	5.941	
10	Roberto Pérez Serpa	8.632.497-0	-	-	-	-	-	2.319	2.319	
11	Sebastián Ortiz Alarcón	13.670.147-9	218	-	-	-	-	4.637	4.855	
12	Verónica Lucero Quiroz	12.640.851-K	-	-	-	-	-	2.319	2.319	
Total			1.381	-	-	-	-	49.429	50.810	

Estos valores forman parte del ítem gastos de administración del estado de resultados integral.

MUTUAL DE SEGURIDAD C.CH.C. Y FILIALES

Notas a los Estados Financieros Consolidados

31 de marzo 2026 y 2025

Nota 53 - Pérdidas por Deterioro (Reversiones)

El detalle de las pérdidas por deterioros durante los ejercicios 2026 y 2025, es el siguiente:

Conceptos	31/03/2026			31/03/2025		
	Deterioro M\$	Reversiones M\$	Saldo M\$	Deterioro M\$	Reversiones M\$	Saldo M\$
Deuda Previsional	2.144.121	(1.505.574)	638.547	1.704.074	(1.275.590)	428.484
Deuda Art. 77 bis	85.617	(65.093)	20.524	132.971	(1.682)	131.289
Aportes Legales	245.394	-	245.394	222.817	(80.200)	142.617
Otras cuentas por cobrar	21.288	-	21.288	-	(8.206)	(8.206)
Total	2.496.420	(1.570.667)	925.753	2.059.862	(1.365.678)	694.184

Nota 54 - Otros Ingresos y otros Egresos

El detalle de los otros ingresos y otros egresos es el siguiente:

a) Otros ingresos

Concepto	Tipo (*)	31/03/2026 M\$	31/03/2025 M\$
Seguro obligatorio de accidentes personales (SOAP)	IO	888.093	595.811
Capacitación	IO	1.193.313	2.077.830
Asesorías	IO	2.537.261	3.325.271
Cotizaciones extraordinarias atrasadas	IO	129	4
Beneficios prescritos	IO	78.882	243.851
Ingreso reservas medicas años anteriores	IO	-	-
Otros ingresos	IO	3.307.995	2.401.592
Arriendos	IN	221.625	243.896
Utilidad venta activo fijo muebles	IN	9.648	789.112
Indemnización siniestros activo fijo	IN	16.597	2.865
Otros ingresos	IN	226.150	368.891
Total		8.479.693	10.049.123

Ingreso Ordinario (IO)

Ingreso no Ordinario (IN)

MUTUAL DE SEGURIDAD C.CH.C. Y FILIALES

Notas a los Estados Financieros Consolidados

31 de marzo 2026 y 2025

Nota 54 - Otros Ingresos y otros Egresos (continuación)

b) Otros egresos

Concepto	Tipo (*)	31/03/2026 M\$	31/03/2025 M\$
Bajas y mermas de inventario	EO	18.197	7.355
Activos dados de Baja	EO	2.035	2.986
Aguinaldo navidad y fiestas patrias	EO	-	16
Otros Egresos	EO	7.268.655	5.943.994
Intereses Financieros	EN	117.786	179.303
Gastos Bancarios	EN	209.925	195.571
Otros Egresos	EN	72.764	33.503
Total		7.689.362	6.362.728

(*) Egreso Ordinario (EO)

(*) Egreso no Ordinario (EN)

Nota 55 - Diferencia de Cambio y otras Unidades de Reajuste

Las diferencias de cambio y las unidades de reajustes abonadas en el estado de resultados se incluyen en las partidas siguientes y por los importes indicados:

Diferencias de Cambios

	31/03/2026 M\$	31/03/2025 M\$
Otras utilidades / (pérdidas) – netas	-	-
Ingresos (gastos) financieros - netos	1.691.736	(2.903.398)
Total	1.691.736	(2.903.398)

Unidades de Reajustes

	31/03/2026 M\$	31/03/2025 M\$
Inversiones de libre disposición	201.388	1.191.329
Inversiones del Fondo de Reserva Eventualidades	36.243	153.088
Inversiones del Fondo de Contingencia	118.459	511.597
Inversiones del Fondo de Reserva Pensiones	823.469	3.368.898
Otros	315	405.595
Total	1.179.874	5.630.507

MUTUAL DE SEGURIDAD C.CH.C. Y FILIALES

Notas a los Estados Financieros Consolidados

31 de marzo 2026 y 2025

Nota 56 - Otros Ingresos Percibidos - otros Egresos Efectuados

a) Otros ingresos de actividades de la operación

Conceptos	31/03/2026 M\$	31/03/2025 M\$
Seguros SOAP	888.093	59.581
Arriendos	221.625	243.896
Cotizaciones extraordinarias atrasadas	129	4
Asesorías	2.537.261	3.325.271
Indemnización siniestros activo fijo	-	-
Otros ingresos operaciones Mutual Asesorías	4.038.714	5.345.698
Otros ingresos operaciones Servicios de Comunicación Medica	1.967.545	1.965.247
Otros ingresos	124.070	55.338
Total	9.777.437	10.995.035

b) Otros egresos de actividades de la operación

Conceptos	31/03/2026 M\$	31/03/2025 M\$
Aguinaldos	-	16
Gastos financieros	90.564	185.383
Otros Costos de ventas	-	-
Otros Costos por venta Mutual Asesorías	6.328.582	9.392.006
Otros Costos por venta Servicios de Comunicación Medica	2.517.746	2.389.879
Total	8.936.892	11.967.284

Nota 57 - Otras Fuentes de Financiamiento - otros Desembolsos por Financiamiento

a) Otras fuentes de actividades de financiamiento

Conceptos	31/03/2026 M\$	31/03/2025 M\$
Pago de crédito	-	-
Total	-	-

b) Otros desembolsos de actividades de financiamiento

Conceptos	31/03/2026 M\$	31/03/2025 M\$
Pago Leasing	273.000	291.616
Arrendamientos bajo NIIF 16	1.058.397	932.507
Total	1.331.397	1.224.123

MUTUAL DE SEGURIDAD C.CH.C. Y FILIALES

Notas a los Estados Financieros Consolidados

31 de marzo 2026 y 2025

Nota 58 - Otros Ingresos de Inversión - otros Desembolsos de Inversión

a) Otros ingresos de actividades de inversión

No existen otros ingresos de actividades de inversión.

b) Otros desembolsos de actividades de inversión

Mutual no tiene otros desembolsos de actividades de inversión

MUTUAL DE SEGURIDAD C.CH.C. Y FILIALES

Notas a los Estados Financieros Consolidados

31 de marzo 2026 y 2025

Nota 59 – Contingencias

a) Pasivos contingentes

Al 31 de marzo de 2026, Mutual se encuentra involucrada en varios juicios civiles, a raíz del curso normal de sus operaciones:

Fecha Inicio	Causa (DTE/DDO)	Rol	Juzgado	Cuantía M\$	Materia	Estado	Fecha Término	Instrumento de Término (Sentencia/Transacción)	Indemnización M\$
07-01-2022	Oscar Ramón Nova Oyarce	C-14360-2015	10° Juzgado Civil de Santiago	340.000	Responsabilidad Civil Médica	Vigente			
19-03-2024	Juan José Ramírez Giordano y Otros	C-806-2024	27° Civil de Santiago	1.623.607	Responsabilidad Civil Médica	Vigente			
03-06-2019	María Antonieta Muñoz Astudillo	C-10646-2019	19° JUZGADO CIVIL DE SANTIAGO	293.800	Responsabilidad Civil Médica	Vigente			
27-08-2025	Karen Margarita Tello Madariaga	O-3128-2023	1° Juzgado de Letras del Trabajo de Santiago	857.520	Responsabilidad Civil Extracontractual	Vigente			
29-10-2021	Magdalena Estay y Otros	C-6885-2015	12° Juzgado Civil de Santiago	300.000	Responsabilidad Civil Médica	Vigente			
17-10-2018	Abraham Velozo Velozo y otros	O-78-2018	1° Juzgado de Letras de Coronel	720.000	Cobertura Ley N° 16.744	Vigente			
14-05-2019	Rodrigo Antonio Osso Herrera	C-10695-2019	2° JUZGADO CIVIL DE SANTIAGO	1.017.787	Responsabilidad Civil Médica	Vigente			
06-05-2021	Nancy de las Mercedes Rivera Guajardo	C-832-2021	27° Juzgado Civil de Santiago	200.000	Responsabilidad Civil Médica	Vigente			
09-12-2020	Juan Guillermo Carrasco Sotomayor	C-14049-2020	12° Juzgado Civil de Santiago	500.943	Cobertura Ley N° 16.744	Vigente			
04-05-2021	ISAPRE NUEVA MAS VIDA S.A.	C-162-2021	23° Juzgado Civil de Santiago	303.072	Otros	Vigente			
21-02-2022	CARLOS ELIAS VILLEGAS MORAGA y otros	O-14-2022	1° Juzgado de Letras del Trabajo de Coronel	990.000	Cobertura Ley N° 16.744	Vigente			
24-08-2023	Astrid Scarlett Ojeda Miranda	C-9507-2023	27° Juzgado Civil de Santiago	280.000	Responsabilidad Civil Médica	Vigente			
30-08-2023	Ana María Valdivia Tapia y Otros	C-14324-2023	20° Civil de Santiago	250.000	Cobertura Ley N° 16.744	Vigente			
01-03-2022	Rigoberto Floridor Carrillo Jofré	C-10166-2021	12° Civil de Santiago	645.500	Cobertura Ley N° 16.744	Vigente			
12-05-2022	Gloria Alejandra Moreno Paredes	C-824-2022	1° Civil de Puerto Montt	400.000	Responsabilidad Civil Médica	Vigente			
19-05-2023	Pedro Antonio Cortés Cancino	C-995-2023	3° Letras de Arica	602.000	Responsabilidad Civil Médica	Vigente			
17-01-2024	Juan Carlos Rifo Muñoz	C-16701-2023	18° JUZGADO CIVIL DE SANTIAGO	290.000	Responsabilidad Civil Médica	Vigente			
22-09-2023	Víctor Almonacid y otros (252)	O-110-2018	1° Juzgado de Letras de Coronel	7.500.000	Cobertura Ley N° 16.744	Vigente			
04-06-2024	Porfirio Pérez Guzmán	C-19253-2023	15° Civil Santiago	340.000	Responsabilidad Civil Médica	Vigente			
26-10-2023	Alejandro César Sánchez Canales	C-15490-2023	4° Civil de Santiago	350.000	Responsabilidad Civil Médica	Vigente			
28-11-2024	PICE SpA	C-12578-2024	12° Juzgado Civil de Santiago	290.000	Responsabilidad Civil Contractual	Vigente			
07-02-2025	Hebert Colque Aguilar	C-5053-2024	1° Civil Antofagasta	255.000	Responsabilidad Civil Médica	Vigente			
04-04-2024	Marta Ivonne Manríquez Álvarez	C-21525-2023	8° Civil de Santiago	382.800	Responsabilidad Civil Médica	Vigente			
22-04-2025	TRANSPORTE PRIVADO DE PERSONAS Y FLETAMENTO DE MERCADERIAS RONALD LEONARDO GUTIERREZ IBAÑEZ EIRL	C-243-2025	1° Civil Talcahuano	236.167	Responsabilidad Civil Contractual	Vigente			
09-06-2025	Nelson Medina Pérez	C-5508-2025	23° Civil Santiago	898.395	Cobertura Ley N° 16.744	Vigente			
26-09-2024	Alex Eduardo Reyes Caullan	C-13413-2024	21° Civil de Santiago	410.000	Responsabilidad Civil Médica	Vigente			
01-10-2025	Karen Troncoso Retamal y otros	C-11440-2025	22° Juzgado Civil de Santiago	410.000	Responsabilidad Civil Médica	Vigente			
15-10-2025	Cristián Miranda Mercado y Otros	C-2991-2025	1° Civil de Iquique	600.000	Responsabilidad Civil Médica	Vigente			
10-12-2025	Patricio Zavala Vergara	C-13370-2025	5° Civil de Santiago	449.775	Responsabilidad Civil Médica	Vigente			
2020	2			270.000					
2021	6			725.156					
2022	5			339.316					
2023	3			280.939					
2024	4			258.600					
2025	6			477.380					
2026	2			86.200					

MUTUAL DE SEGURIDAD C.CH.C. Y FILIALES

Notas a los Estados Financieros Consolidados

31 de marzo 2026 y 2025

Nota 59 – Contingencias (Continuación)

a) Activos contingentes

Al 31 de marzo de 2026 Mutual no posee activos contingentes.

Nota 60 - Compromisos

Mutual tiene reflejados en sus estados financieros los compromisos adquiridos con sus acreedores y sus colaboradores.

Nota 61 - Combinaciones de Negocios

Mutual no realizó operaciones de combinación de negocios durante los ejercicios 2026 y 2025.

Nota 62 - Transacciones con partes relacionadas

Las transacciones que se detallan a continuación se realizaron con partes vinculadas:

a) Venta de bienes y prestación de servicios

	31/03/2026 M\$	31/03/2025 M\$
Venta de bienes		
Mutual de Seguridad Asesorías S.A.	-	-
Servicios de Comunicación Médica	-	-
Prestación de servicios		
Mutual de Seguridad Asesorías S.A.	-	-
Servicio Comunicación Médica Mutual de Seguridad	-	-
Mutual de Seguridad Capacitación S.A.	-	-

MUTUAL DE SEGURIDAD C.CH.C. Y FILIALES

Notas a los Estados Financieros Consolidados

31 de marzo 2026 y 2025

Nota 62 - Transacciones con partes relacionadas (continuación)

Las transacciones que se detallan a continuación se realizaron con partes vinculadas: (continuación)

b) Compra de bienes y servicios

Concepto	31/03/2026 M\$	31/03/2025 M\$
Compra de bienes		
Mutual de Seguridad Asesorías S.A.	-	-
Servicio de Comunicaciones Médicas S.A.	-	-
Mutual de Capacitación S.A.	-	-
Compra de servicios		
Mutual de Seguridad Asesorías SA.	-	-
Servicio de Comunicaciones Médicas S.A.	-	-
Mutual de Capacitación S.A.	-	-
Aportes		
Corp. del Bienestar del Personal de Mutual de Seguridad C.Ch.C.	279.144	244.040
Corp.de Benef.por Término de Contrato Pers Mutual De Seg.	435.158	385.621

c) Compensaciones al personal directivo clave y administrador

Remuneraciones Recibidas por el Personal Clave de la Gerencia	31/03/2026 M\$	31/03/2025 M\$
Salarios	1.205.935	907.611
Honorarios de administradores	-	-
Correcciones de valor y beneficios no monetarios	-	-
Beneficios a corto plazo para los empleados	-	-
Beneficios post empleo	-	-
Otros beneficios a largo plazo	-	-
Beneficios por terminación	-	-
Total remuneraciones recibidas por el personal clave	<u>1.205.935</u>	<u>907.611</u>

MUTUAL DE SEGURIDAD C.CH.C. Y FILIALES

Notas a los Estados Financieros Consolidados

31 de marzo 2026 y 2025

Nota 62 - Transacciones con partes relacionadas (continuación)

c) Compensaciones al personal directivo clave y administrador (continuación)

Los principales ejecutivos de Mutual, corresponde a los siguientes:

Cargo	Nº de Ejecutivos
Directorio	6
Gerentes	9
Total	<u>15</u>

d) Saldos al cierre derivados de ventas y compras de bienes y servicios

Conceptos	31/03/2026 M\$	31/03/2025 M\$
Cuentas por cobrar a entidades relacionadas (Nota 14)	-	-
Parientes cercanos de la dominante última	-	-
Cuentas por pagar a entidades relacionadas (Nota 31)	1.346.257	1.221.804
Dominante inmediata	-	-
Entidad Controlada por el personal directivo clave	<u>-</u>	<u>-</u>

Las cuentas por cobrar a partes vinculadas surgen de transacciones de venta y tienen vencimiento dos meses después de la fecha de la venta. Las cuentas por cobrar no están aseguradas y no devengan ningún interés.

e) Préstamos a partes vinculadas

Préstamos a Administradores, Personal Directivo y sus Familiares

	31/03/2026 M\$	31/12/2025 M\$
Saldo inicial	-	-
Préstamos concedidos durante el ejercicio	-	-
Amortizaciones recibidas de préstamos	-	-
Intereses cargados	-	-
Intereses abonados	-	-
Saldo final	<u>-</u>	<u>-</u>

Préstamos a Asociadas

	31/03/2026 M\$	31/12/2025 M\$
Saldo inicial	-	-
Préstamos concedidos durante el ejercicio: RCR SA	-	-
Amortizaciones recibidas de préstamos	-	-
Intereses cargados	-	-
Intereses abonados	-	-
Saldo final	<u>-</u>	<u>-</u>

MUTUAL DE SEGURIDAD C.CH.C. Y FILIALES

Notas a los Estados Financieros Consolidados

31 de marzo 2026 y 2025

Nota 62 - Transacciones con partes relacionadas (continuación)

e) Préstamos a partes vinculadas (continuación)

Préstamos Totales a partes Vinculadas	31/03/2026	31/12/2025
	M\$	M\$
Saldo inicial	-	-
Préstamos concedidos durante el ejercicio : RCR SA	-	-
Amortizaciones recibidas de préstamos	-	-
Intereses cargados : RCR SA	-	-
Intereses abonados	-	-
Saldo final	<u>-</u>	<u>-</u>

Nota 63 - Negocios Conjuntos

Las participaciones en negocios conjuntos se integran por el método de participación. El grupo participa en las entidades controladas conjuntamente que se detallan a continuación:

Entidad Patrimonial	Participación
	%
	<u>-</u>

Información financiera resumida de negocios conjuntos

Al 31 de marzo de 2026

	Suma de	Suma de
	Activos	Pasivos
	M\$	M\$
Corrientes de negocios conjuntos	-	-
No corrientes de negocios conjuntos	-	-
Total de negocios conjuntos	<u>-</u>	<u>-</u>
Suma de ingresos ordinarios de negocios		-
Suma de gastos de negocios conjuntos		-
Suma de la pérdida neta de negocios conjuntos		<u>-</u>

Al 31 de marzo de 2025

	Suma de	Suma de
	Activos	Pasivos
	M\$	M\$
Corrientes de negocios conjuntos	-	-
No corrientes de negocios conjuntos	-	-
Total de negocios conjuntos	<u>-</u>	<u>-</u>
Suma de ingresos ordinarios de negocios		-
Suma de gastos de negocios conjuntos		-
Suma de la pérdida neta de negocios conjuntos		<u>-</u>

MUTUAL DE SEGURIDAD C.CH.C. Y FILIALES

Notas a los Estados Financieros Consolidados

31 de marzo 2026 y 2025

Nota 64 - Sanciones

Las sanciones aplicadas al 31 de marzo de 2025 se detallan a continuación:

Corr.	Descripciones	Fecha de Resolución	N° de Resolución	Fecha de Notificación	Reclamada Judicialmente
1	SEREMI Infracción al código sanitario - Agencia Iquique F-117 FOLIO - 58578 AMBITO SALUD OCUPACIONAL	17-07-2025	25135644	17-07-2025	NO
1	DIRECCION DEL TRABAJO Infracción Código del Trabajo F-42 FOLIO 6386240291 No consignar por escrito las modificaciones del contrato de trabajo.	18-07-2024	63862429	02-02-2026	NO
1	TRIBUNAL TRIBUTARIO ADUANERO Infracción al Tribunal Tributario Aduanero F-21 Folio 12940857 Sanción por zonas extremas rechazo de apelación.	04-03-2026	GR-09-00025-2020	03-03-2026	NO
	SEREMI				

Nota 65 - Hechos Posteriores

Entre el 31 de diciembre de 2025 y a la fecha de emisión de estos estados financieros no existen hechos posteriores

Hechos Relevantes

Hechos Relevantes

05.01.2026: Informa como Hecho Relevante que don Jorge Olivero Aliaga, Gerente de Planificación Corporativa y Control de Gestión, deja su cargo a contar del 06 de enero de 2026.

En su reemplazo con igual fecha, asume como nueva Gerente de Planificación Corporativa y Control de Gestión, la señora Viviana Parra Ottone, actual Subgerente de Planificación Corporativa y Control de Gestión. La señora Parra es Ingeniera Comercial de la Universidad Adolfo Ibáñez y Master en Management Science por la misma casa de estudios.

12.01.2026: Informa como Hecho Relevante que hoy lunes 12 de enero 2026, nuestro Centro de Atención en la ciudad de San Felipe, ubicado en calle Portus N°111, ha cerrado sus operaciones, trasladándose a su nueva ubicación en calle Condell N°1061.

Finalmente, informamos a usted que hemos comunicado esta situación a nuestros pacientes y empresas adherentes con la debida anticipación, así como los horarios de atención, a fin de evitar cualquier tipo de contingencia.

02.03.2026: Informa como Hecho Relevante que hoy 02 de marzo de 2026, hemos iniciado operaciones en nuestro nuevo Centro de Evaluación del Trabajador, ubicado Av. Libertador Bernardo O'Higgins 194, torre C, pisos 2 y 3 (CET Alameda), con horario de atención de lunes a viernes de 07:30 a 16:30 horas.

Analisis Razonado

Se presenta cuadro con los principales indicadores financieros comparativos al 31 de marzo de 2026 y 31 de diciembre 2025.

			Año 2026	Año 2025
Liquidez	Prueba Acida	Act. Ctes. - Inventario	3,25	3,33
		Pas. Ctes.		
	Liquidez	Activo Corriente	3,29	3,37
		Pasivo Corriente		
Solvencia	Total Activos	1,77	1,75	
	Total Pasivos			
Endeudamiento	Razon de Endeudamiento	Total Pasivo Exigible	1,29	1,33
		Patrimonio		
	Porción de la Deuda	Pasivo Corriente	0,24	0,23
		Total Pasivo Exigible		
		Pasivo No Corriente	0,76	0,77
		Total Pasivo Exigible		
Rentabilidad	ROA	Utilidad	1,30%	4,49%
		Total Activos		
	ROE	Utilidad	2,98%	10,45%
		Patrimonio		

(*) Rentabilidad calculada en base al Excedente del ejercicio

Estado de situación financiera MM\$

BALANCE MM\$	2026	2025	Variación	%
ACTIVO CORRIENTE	437.444	431.987	5.456	1,26%
ACTIVOS NO CORRIENTE	546.943	536.594	10.349	1,93%
TOTAL ACTIVOS	984.386	968.582	15.805	1,63%
PASIVOS CORRIENTES	132.786	128.161	4.626	3,61%
PASIVOS NO CORRIENTES	421.965	424.331	-2.365	-0,56%
TOTAL PASIVOS	554.752	552.491	2.260	0,41%
PATRIMONIO	429.635	416.090	13.545	3,26%
TOTAL PASIVO + PATRIMONIO	984.386	968.582	15.805	1,63%

Mutual cuenta con:

- Activos totales de MM\$984.386 al 31 de marzo de 2026, estos activos aumentaron en un 1,63% con respecto a diciembre de 2025 (+MM\$15.805), lo cual se debe principalmente a aumentos de Activos financieros a costo amortizado y valor razonable por +MM\$11.143. Los indicadores de liquidez corriente y de prueba ácida presentan variaciones respecto a diciembre 2025 debido a un aumento de los activos corrientes de un 1,26% y de 3,61% de pasivos corrientes.
- Pasivos totales de MM\$554.752 al 31 de marzo de 2026, los cuales aumentaron un 0,41% respecto a diciembre de 2025 (+MM\$2.260), lo cual se debe principalmente a aumentos de provisiones por +MM\$5.583 y disminuciones de capitales representativos por -MM\$2.639
- El Patrimonio neto aumentó en un +3,26% entre marzo 2026 y diciembre 2025(+MM\$13.545), explicado principalmente por el excedente del ejercicio.

Analisis razonado (continuación)

- Las reservas tuvieron una disminución neta de -MM\$3.133, principalmente por las reservas de capitales. Comparativo al 31 de marzo 2026 y 31 de diciembre 2025 MM\$.

	mar-26	dic-25	diferencia	variación	
Capitales representativos de pensiones vigentes	388.262	390.901	-	2.639	-0,68%
Reserva por prestaciones médicas por otorgar	24.885	24.968	-	82	-0,33%
Reserva por subsidios por pagar	3.541	3.974	-	433	-10,89%
Reservas por indemnizaciones por pagar	1.565	1.512	-	53	3,53%
Reserva de siniestros ocurridos y no reportados (IBNR)	1.306	1.338	-	32	-2,36%
Total	419.559	422.692	-	3.133	-0,74%

Estado de Resultado

Comparativo al 31 de diciembre 2026 y 2025 MM\$.

EERR MM\$	2026	2025	2026 vs 2025	
			Var. \$	Var. %
INGRESOS ORDINARIOS	160.118	150.072	10.047	6,69%
EGRESOS ORDINARIOS	-153.295	-146.391	-6.904	4,72%
MARGEN BRUTO	6.824	3.681	3.143	85,40%
OTROS INGRESOS	13.067	13.190	-123	-0,93%
OTROS EGRESOS	-6.899	-3.103	-3.795	122,31%
TOTAL OTROS	6.168	10.087	-3.919	-38,85%
RESULTADO ANTES DE IMPUESTO	12.992	13.768	-776	-5,63%
UT (PERDIDA) OP DISCONTINUAS				
IMPTO A LA RENTA	-167	-137	-30	21,80%
EXCEDENTE (DÉFICIT) DEL EJERCICIO	12.825	13.630	-806	-5,91%
UTILIDAD CONTROLADORA	12.792	13.587	-796	-5,86%
UT (PERDIDA) PART NO CONTROLADORA	33	43	-10	-23,02%
EXCEDENTE (DÉFICIT) DEL EJERCICIO	12.825	13.630	-806	-5,91%
UTILIDAD(PERDIDA) ACTUARIAL	571	385	185	48,12%
RESULTADO INTEGRAL	13.396	14.016	-620	-4,42%
% Margen Bruto	3,94%	2,25%		
% Margen Integral	7,73%	8,58%		
EBITDA	7,39%	5,90%		

El margen bruto consolidado de Mutua de Seguridad a diciembre de 2026 es de MM\$6.824 mostrando una mejora de MM\$3.143 con respecto al resultado comparable del mismo periodo 2025, mientras que el excedente del ejercicio asciende a MM\$12.825, menor en MM\$806 comparado al 2025. Al 31 de marzo de 2026 los ingresos ordinarios registraron un aumento de un +6,69% y los egresos ordinarios aumentaron en un 4,72%, lo anterior principalmente dado por:

- Ingresos ordinarios:

	mar-26	mar-25	diferencia	variación	
Ingresos por Cotización Basica	79.634	74.960	4.674	6,24%	
Ingresos por cotización Adicional	46.363	42.475	3.888	9,15%	
Venta de servicios medicos a terceros	22.536	20.944	1.592	7,60%	
Otros ingresos ordinarios	8.006	8.644	-	639	-7,39%
Total	156.539	147.023	10.154	6,47%	

- o Aumento de Ingresos por cotizaciones totales respecto a marzo 2025 de MM\$8.664 (7,32%). La cobertura de trabajadores protegidos promedio disminuyo levemente en 0,34% (-8.000)

Promedio anual	mar-26	mar-25	diferencia	variación	
Trabajadores protegidos	2.358.956	2.366.955	-	8.000	-0,34%

Analisis razonado (continuación)

• Egresos ordinarios:

	mar-26	mar-25	diferencia	variación
Subsidios	15.018	15.929	- 911	-5,72%
Indemnizaciones	2.024	1.704	321	18,81%
Pensiones	8.652	8.276	376	4,54%
Prestaciones médicas	54.331	51.480	2.851	5,54%
Prestaciones preventivas de riesgos	29.746	23.462	6.284	26,78%
Variación de los capitales representativos	- 2.639	3.982	- 6.621	-166,29%
Administración	12.289	8.573	3.716	43,35%
Funciones Técnicas	3.466	3.761	- 295	-7,85%
Otros egresos ordinarios	7.289	5.954	1.335	22,41%
Total	130.176	123.121	7.055	5,73%

- Existió una disminución en gastos por beneficios económicos (Subsidios, Indemnizaciones y pensiones) de -0,83% respecto a marzo 2025.
- Los gastos de prestaciones médicas y prestaciones preventivas de riesgos aumentaron MM\$9.135 con respecto a marzo 2025 (+12,19%).
- Los gastos de administración y otros egresos ordinarios aumentaron un 26% (+MM\$4.756)

Estados de Flujos de Efectivo

Comparativo al 31 de marzo 2026 y 2025 MM\$.

Flujo de Efectivo MM\$	2026	2025	Variación	%
Ingresos de actividades de Operación	164.101	157.209	6.892	4,38%
Egresos de actividades de Operación	- 153.318	- 148.566	- 4.752	3,20%
Flujo neto originado por actividades de la Operación	10.784	8.644	2.140	24,76%
Ingresos de actividades de financiamiento	291	-	291	
Egreso de actividades de financiamiento	- 1.331	- 1.231	- 100	8,14%
Flujo neto por actividades de financiamiento	- 1.040	- 1.231	191	-15,53%
Ingresos de actividades de inversión	43.910	20.487	23.423	114,33%
Egresos de actividades de inversión	- 55.384	- 24.642	- 30.742	124,75%
Flujo neto por actividades de inversión	- 11.474	- 4.155	- 7.319	176,15%
Flujo neto total del ejercicio	- 1.730	3.257	- 4.988	-153,11%
Efecto de las variaciones de los tipos de cambio	65	- 1.398	1.463	-104,62%
Variación neta del Efectivo y Efectivo Equivalente	- 1.665	1.859	- 3.525	-189,57%
Saldo inicial del Efectivo y Efectivo Equivalente	23.449	28.644	- 5.195	-18,14%
Saldo Final del Efectivo y Efectivo Equivalente	21.784	30.504	- 8.720	-28,59%

El flujo neto originado por actividades de la operación aumenta en MM\$2.140, dado principalmente por mayor recaudación.



DECLARACION DE RESPONSABILIDAD

Estados Financieros al 31 de marzo de 2026

Razón Social : Mutuál de Seguridad CChC






RUT : 70.285.100-9

En cumplimiento de lo dispuesto por la Superintendencia de Seguridad Social, con fecha 15 de mayo de 2026, los abajo firmantes, en su calidad de directores que representan la mayoría requerida por los estatutos sociales para la adopción de acuerdos y el Gerente General, se declaran responsables respecto de la veracidad de la información incorporada en el presente informe Trimestral sobre los Estados Financieros de Mutuál de Seguridad CChC al 31 de marzo de 2026, de acuerdo al siguiente detalle:

CONSOLIDADO (X) INDIVIDUAL (X)

1. Identificación
2. Estados Financieros
 - a) Estado de Situación Financiera Clasificado
 - b) Estado de Resultados por Función
 - c) Estado de Resultados Integral
 - d) Estado de Cambios en el Patrimonio Neto
 - e) Estado de Flujo de Efectivo Directo
 - f) Notas Explicativas a los Estados Financieros
 - g) Balance de Comprobación y Saldos
3. Hechos Relevantes
4. Análisis Razonado de los Estados Financieros

RUT	NOMBRE	CARGO	FIRMA
7.017.619-K	RAIMUNDO RENCORET RÍOS	PRESIDENTE	
5.622.233-2	MÓNICA PÉREZ NOVOA	DIRECTORA EMPRESARIAL	
8.758.037-7	MIGUEL PÉREZ COVARRUBIAS	DIRECTOR EMPRESARIAL	
12.321.675-K	DÉVORA ÁVILA PALMA	DIRECTORA LABORAL	

8.190.497-9	JORGE PEÑA COLLAO	DIRECTOR LABORAL	
8.408.525-1	VÍCTOR CÓRDOVA PAVEZ	DIRECTOR LABORAL	
14.506.537-2	FELIPE BUNSTER ECHENIQUE	GERENTE GENERAL	
10.622.110-3	CRISTIAN CHECHILNITZKY RODRÍGUEZ	GERENTE DE ADMINISTRACIÓN Y FINANZAS	
9.840.585-2	ÓSCAR GODOY BELLO	CONTADOR	

Santiago, 15 de mayo de 2026.

