

## FORMATO FUPEF- IFRS

### IDENTIFICACIÓN

1.01	Razón Social	MUTUAL DE SEGURIDAD CAMARA CHILENA DE LA CONSTRUCCION
1.02	Naturaleza Jurídica	CORPORACION DE DERECHO PRIVADO SIN FINES DE LUCRO
1.03	RUT	70.285.100-9
1.04	Domicilio	AV. LIBERTADOR BERNARDO O'HIGGINS 194
1.05	Región	METROPOLITANA
1.06	Teléfono	227879118
1.07	E-mail	avaldes@mutual.cl
1.08	Representante Legal	FELIPE BUNSTER ECHENIQUE
1.09	Gerente General	FELIPE BUNSTER ECHENIQUE
1.10	Directorio	

Cargo	R (*)	Nombre	Rut
Presidente	( E )	RAIMUNDO RENCORET RIOS	7.017.619-k
Director	( E )	RAIMUNDO RENCORET RIOS	7.017.619-k
Director	( E )	MÓNICA PÉREZ NOVOA	5.622.233-2
Director	( E )	MIGUEL PEREZ COVARRUBIAS	8.758.037-7
Director	( T )	JORGE PEÑA COLLAO	8.190.497-9
Director	( T )	DEVORA AVILA PALMA	12.321.675-k
Director	( T )	VICTOR CORDOVA PAVEZ	8.408.525-1

1.11	Número de entidades empleadoras adherentes	101.291
1.12	Número de trabajadores afiliados	2.339.168
1.13	Número de Pensionados	Invalidez: 4.177 Viudez: 3.175 Madre de hijo de filiación no matrimonial: 652 Orfandad: 1.393
1.14	Número de trabajadores de la Mutualidad	Permanentes: 4.429 Plazo Fijo : 329
1.15	Patrimonio	M\$ 408.452.820

**MUTUAL DE SEGURIDAD C.CH.C.**

*Santiago, Chile*

*30 de septiembre de 2025 y 2024 y al 31 de diciembre de 2024*

## Estados Financieros

### MUTUAL DE SEGURIDAD C.CH.C.

30 de septiembre de 2025 y 2024 y al 31 de diciembre de 2024

#### Índice

Estado de Situación Financiera .....	1
Estado de Resultados Integrales.....	3
Estados de Cambios en el Patrimonio Neto .....	4
Estados de Flujos de Efectivo (Método Directo).....	5
Nota 1 - Información General .....	6
Nota 2 - Bases de Presentación de los Estados Financieros y Políticas Contables Aplicadas .....	7
Nota 3 - Futuros Cambios Contables .....	28
Nota 4 - Gestión de Riesgos .....	29
Nota 5 - Estimaciones y Criterios Contables .....	34
Nota 6 - Efectivo y Efectivo Equivalente.....	36
Nota 7 - Activos Financieros a Costo Amortizado .....	39
Nota 8 - Activos Financieros a Valor Razonable .....	42
Nota 9 - Otros Activos Financieros.....	45
Nota 10 - Instrumentos Financieros por Categoría.....	46
Nota 11 - Deudores Previsionales, Neto .....	47
Nota 12 - Aportes Legales por Cobrar, Neto .....	49
Nota 13 - Deudores por Venta Servicios a Terceros, Neto.....	50
Nota 14 - Cuentas por Cobrar a Entidades relacionadas .....	54
Nota 15 - Otras Cuentas por Cobrar, Neto .....	55
Nota 16 - Inventarios.....	57
Nota 17 - Activos y Pasivos de Cobertura.....	57
Nota 18 - Activos Entregados en Garantía Sujetos a Venta o a una Nueva Garantía.....	57
Nota 19 - Gastos Pagados por Anticipado .....	58
Nota 20 - Activos por Impuestos Corrientes .....	58
Nota 21 - Otros Activos Corrientes y no Corrientes .....	59
Nota 22 - Activos no Corrientes y Grupos en Desapropiación Clasificados como Mantenidos para la Venta .....	59
Nota 23 - Inversiones en Asociadas y en Negocios Conjuntos Contabilizadas por el Método de la Participación .....	60
Nota 24 - Otras Inversiones Contabilizadas por el Método de la Participación .....	62
Nota 25 - Activos Intangibles, Neto .....	63
Nota 26 - Propiedades, Planta y Equipo, Neto .....	67
Nota 27 - Propiedades de Inversión .....	71
Nota 28 - Pasivos Financieros .....	71
Nota 29 - Prestaciones por Pagar .....	79
Nota 30 - Acreedores Comerciales y otras Cuentas por Pagar .....	80
Nota 31 - Cuentas por Pagar a Entidades relacionadas.....	81
Nota 32 - Reservas por Contratos de Seguros.....	82
Nota 33 - Provisiones, Retenciones, Obligaciones Previsionales e Impuestos.....	95

Estados Financieros

**MUTUAL DE SEGURIDAD C.CH.C.**

30 de septiembre de 2025 y 2024 y al 31 de diciembre de 2024

Nota 34 – Impuesto corriente e Impuesto diferidos .....	99
Nota 35 - Obligaciones por Beneficios Post - Empleo .....	99
Nota 36 - Otros Pasivos .....	103
Nota 37 - Ingresos Diferidos.....	103
Nota 38 - Pasivos Devengados .....	103
Nota 39 - Pasivos Incluidos en Grupos de Activos Clasificados como Mantenidos para la Venta .....	103
Nota 40 - Fondo de Contingencia.....	104
Nota 41 - Otras Reservas.....	105
Nota 42 - Intereses, Reajustes y Multas por Cotizaciones.....	105
Nota 43 - Rentas de Inversiones .....	106
Nota 44 - Ventas de Servicios Médicos a Terceros y Costo de Prestaciones Médicas a Terceros.....	107
Nota 45 - Subsidios.....	109
Nota 46 - Indemnizaciones.....	110
Nota 47 - Pensiones.....	111
Nota 48 - Prestaciones Médicas.....	112
Nota 49 - Prestaciones Preventivas de Riesgos.....	115
Nota 50 - Funciones Técnicas.....	121
Nota 51 - Gastos de Administración .....	122
Nota 52 - Estipendios del Directorio .....	123
Nota 53 - Pérdidas por Deterioro (Reversiones).....	124
Nota 54 - Otros Ingresos y otros Egresos .....	124
Nota 55 - Diferencia de Cambio y otras Unidades de Reajuste .....	125
Nota 56 - Otros Ingresos Percibidos - otros Egresos Efectuados .....	126
Nota 57 - Otras Fuentes de Financiamiento - otros Desembolsos por Financiamiento.....	126
Nota 58 - Otros Ingresos de Inversión - otros Desembolsos de Inversión .....	127
Nota 59 – Contingencias.....	128
Nota 60 - Compromisos .....	129
Nota 61 - Combinaciones de Negocios .....	129
Nota 62 - Transacciones con partes relacionadas.....	129
Nota 63 - Negocios Conjuntos .....	132
Nota 64 - Sanciones.....	133
Nota 64 - Sanciones.....	134
Nota 65 - Hechos Posteriores .....	135
Nota 66 - Hechos Relevantes .....	135
Análisis Razonado .....	138

M\$: Cifras expresadas en miles de pesos chilenos

UF: Cifras expresadas en unidades de fomento

Estados Financieros

**MUTUAL DE SEGURIDAD C.CH.C.**

30 de septiembre de 2025 y 2024 y al 31 diciembre de 2024

# MUTUAL DE SEGURIDAD C.CH.C.

## Estados de Situación Financiera

30 de septiembre de 2025 y 2024 y al 31 de diciembre de 2024

### Estado de Situación Financiera

CODIGO	ACTIVOS	Nota	2025 M\$	2024 M\$
<b>Activos Corrientes</b>				
11010	Efectivo y efectivo equivalente	(6)	17.502.385	22.943.744
11020	Activos financieros a costo amortizado	(7)	55.003.898	61.279.462
11030	Activos financieros a valor razonable con cambios en resultado	(8)	257.339.034	242.606.246
11050	Deudores previsionales, neto	(11)	42.419.931	42.059.429
11060	Aportes legales por cobrar, neto	(12)	154.368	152.676
11070	Deudores por venta servicios a terceros, neto	(13)	19.699.049	20.913.122
11080	Cuentas por cobrar a entidades relacionadas	(14)	341.835	756.861
11090	Otras cuentas por cobrar, neto	(15)	3.003.807	2.193.068
11100	Inventarios	(16)	4.159.742	3.987.766
11120	Gastos pagados por anticipado	(19)	7.964.627	3.340.496
11130	Activos por impuestos corrientes	(20)	2.131.557	2.506.218
11140	Otros activos corrientes	(21)	6.374.129	788.265
11200	SubTotal activos corrientes		<u>416.094.362</u>	<u>403.527.353</u>
11300	Activos no corrientes y grupos en desapropiación clasificados como mantenidos para la venta	(22)		-
11000	Total activos corrientes		<u>416.094.362</u>	<u>403.527.353</u>
<b>Activos no Corrientes</b>				
12010	Activos financieros a costo amortizado	(7)	282.938.518	261.315.761
12030	Deudores previsionales, neto	(11)	2.869.641	3.222.679
12040	Deudores por venta de servicios a terceros, neto	(13)	6.041.961	6.830.476
12050	Cuentas por cobrar a entidades relacionadas	(14)	-	-
12060	Otras cuentas por cobrar, neto	(15)	3.693.633	384.202
12070	Inversiones en asociadas y en negocios conjuntos contabilizadas por el método de la participación	(23)	13.092.741	11.578.375
12080	Otras inversiones contabilizadas por el método de la participación	(24)	-	-
12100	Intangibles, neto	(25)	47.256.315	47.857.975
12110	Propiedades, plantas y equipos, neto	(26)	169.117.058	162.589.529
12120	Propiedades de inversión	(27)	-	-
12130	Gastos pagados por anticipado	(19)	11.883.855	266.600
12140	Activos por impuestos diferidos	(34)	-	-
12150	Otros activos no corrientes	(21)	557.564	718.493
12000	Total activos no corrientes		<u>537.451.286</u>	<u>494.764.090</u>
10000	Total Activos		<u>953.545.648</u>	<u>898.291.443</u>

Las notas adjuntas números 1 al 66 forman parte integral de estos estados financieros individuales

# MUTUAL DE SEGURIDAD C.CH.C.

## Estados de Situación Financiera

30 de septiembre de 2025 y 2024 y al 31 de diciembre de 2024

CODIGO	PASIVOS Y PATRIMONIO NETO	Nota	2025 M\$	2024 M\$
<b>Pasivos</b>				
<b>Pasivos Corrientes</b>				
21010	Pasivos financieros corrientes	(28)	3.950.267	4.159.224
21020	Prestaciones por pagar	(29)	3.782.462	3.586.432
21030	Acreedores comerciales y otras cuentas por pagar	(30)	23.672.743	27.465.974
21040	Cuentas por pagar a entidades relacionadas	(31)	4.307.479	5.018.655
21050	Capitales representativos de pensiones vigentes	(32)	18.938.902	18.463.120
21060	Reserva por prestaciones médicas por otorgar	(32)	3.244.684	3.313.414
21070	Reserva por subsidios por pagar	(32)	2.979.586	2.797.951
21080	Reserva por indemnizaciones por pagar	(32)	1.132.027	951.922
21090	Reserva adicional por insuficiencia de pasivos	(32)	-	-
21100	Reserva de siniestros ocurridos y no reportados (IBNR)	(32)	1.099.970	1.267.383
21110	Provisiones	(33)	32.021.873	25.644.204
21120	Retenciones, obligaciones previsionales e impuestos	(33)	11.409.897	7.132.903
21130	Impuestos por pagar	(34)	-	-
21140	Obligación por beneficios post empleo y otros beneficios	(35)	1.994.076	1.752.780
21160	Otros pasivos corrientes	(36)	168.557	502.929
21170	Ingresos diferidos	(37)	-	-
21180	Pasivos devengados	(38)	12.799.880	12.336.257
21200	Subtotal pasivos corrientes		<u>121.502.403</u>	<u>114.393.148</u>
21300	Pasivos incluidos en grupos de activos clasificados como mantenidos para la venta	(39)	-	-
21000	Total pasivos corrientes		<u>121.502.403</u>	<u>114.393.148</u>
<b>Pasivos no Corrientes</b>				
22010	Pasivos financieros no corrientes	(28)	9.887.877	11.170.384
22020	Acreedores comerciales y otras cuentas por pagar	(30)	-	-
22030	Obligación por beneficios post empleo y otros beneficios	(35)	19.137.008	16.872.425
22040	Cuentas por pagar a entidades relacionadas	(31)	-	-
22050	Capitales representativos de pensiones vigentes	(32)	372.077.376	362.793.630
22060	Reserva por prestaciones médicas por otorgar	(32)	21.238.011	20.211.625
22070	Reserva por subsidios por pagar	(32)	506.655	395.828
22080	Reserva por indemnizaciones por pagar	(32)	571.670	535.485
22090	Reserva de siniestros ocurridos y no reportados (IBNR)	(32)	131.871	79.016
22100	Reserva adicional por insuficiencia de pasivos	(32)	-	-
22120	Pasivos por impuestos diferidos	(34)	-	-
22130	Otros pasivos no corrientes	(36)	39.957	44.145
22000	Total pasivo no corriente		<u>423.590.425</u>	<u>412.102.538</u>
<b>Patrimonio Neto</b>				
23010	Fondos acumulados		324.051.283	286.018.628
23020	Fondo de reserva eventualidades		11.798.325	11.404.134
23030	Fondo de contingencia	(40)	36.130.257	35.189.261
23050	Otras reservas	(41)	-	-
23060	Excedente (déficit) del ejercicio		36.472.955	39.183.734
23100	Total patrimonio		<u>408.452.820</u>	<u>371.795.757</u>
23110	Participación no controladora		-	-
23000	Subtotal patrimonio neto		<u>408.452.820</u>	<u>371.795.757</u>
20000	Total Pasivos y Patrimonio Neto		<u>953.545.648</u>	<u>898.291.443</u>

Las notas adjuntas números 1 al 66 forman parte integral de estos estados financieros individuales

# MUTUAL DE SEGURIDAD C.CH.C.

## Estados de Resultados Integrales

Por los años terminados al 30 de septiembre de 2025 y 2024

### Estado de Resultados Integrales

CODIGO		Nota	2025 M\$	2024 M\$
41010	Ingresos por cotización básica		228.545.882	208.521.572
41020	Ingresos por cotización adicional		129.120.486	119.363.397
41040	Intereses, reajustes y multas por cotizaciones	(42)	2.540.196	2.959.829
41050	Rentas de inversiones financieras que respaldan reservas	(43)	6.784.883	6.431.618
41060	Ventas de servicios médicos a terceros	(44)	62.365.154	50.831.335
41070	Otros ingresos ordinarios	(54)	9.000.973	7.495.209
41000	Total ingresos ordinarios		<u>438.357.574</u>	<u>395.602.960</u>
42010	Subsidios	(45)	(48.976.018)	(44.070.899)
42020	Indemnizaciones	(46)	(5.578.847)	(6.178.363)
42030	Pensiones	(47)	(25.255.440)	(24.234.222)
42040	Prestaciones médicas	(48)	(159.787.138)	(157.151.667)
42050	Prestaciones preventivas de riesgos	(49)	(79.499.442)	(67.537.333)
42060	Funciones técnicas	(50)	(11.784.203)	(10.793.579)
42070	Variación de los capitales representativos de pensiones vigentes		(9.759.528)	(7.451.154)
42080	Variación de la reserva por prestaciones médicas por otorgar		(1.784.271)	(857.205)
42090	Variación de la reserva por subsidios por pagar		(292.461)	(568.340)
42100	Variación de la reserva por indemnizaciones por pagar		(216.290)	(202.825)
42110	Variación de la reserva por siniestros ocurridos y no reportados		114.558	(50.268)
42120	Variación de la reserva adicional por insuficiencia de pasivos		-	-
42130	Costo de prestaciones médicas a terceros	(44)	(62.365.154)	(50.831.335)
42140	Pérdidas en inversiones financieras que respaldan reservas	(43)	(53.411)	-
42150	Gastos de administración	(51)	(22.979.260)	(19.807.501)
42160	Pérdida por deterioro (reversiones), neta	(53)	(2.144.634)	(3.068.535)
42170	Otros egresos ordinarios	(54)	(1.110.797)	(1.938.381)
42000	Total egresos ordinarios		<u>(431.472.338)</u>	<u>(394.741.607)</u>
43000	Margen bruto		<u>6.885.236</u>	<u>861.353</u>
44010	Utilidad (pérdida) en inversiones inmobiliarias		-	-
44020	Rentas de otras inversiones	(43)	24.333.132	18.050.918
44040	Pérdidas en otras inversiones	(43)	(7.579.464)	(2.695.416)
44050	Participación en utilidad (pérdida) de asociadas y de negocios Conjuntos contabilizadas por el método de la participación	(23)(24)	1.714.787	2.326.164
44060	Otros ingresos	(54)	2.456.492	1.379.573
44070	Otros egresos	(54)	(1.111.060)	(1.502.215)
44080	Diferencias de cambio	(55)	(2.229.503)	1.012.164
44090	Utilidad (pérdida) por unidades de reajustes	(55)	<u>12.003.335</u>	<u>12.253.302</u>
44000	Resultado antes de impuestos		<u>36.472.955</u>	<u>31.685.843</u>
45010	Utilidad (pérdida) por operaciones discontinuadas		-	-
45020	(Gastos) ingresos por impuesto a la renta	(34)	-	-
46000	Excedente (déficit) del ejercicio		<u>36.472.955</u>	<u>31.685.843</u>
47010	Utilidad (pérdida) atribuible a tenedores de instrumentos de participación en el patrimonio neto de la controladoras		-	-
47020	Utilidad (pérdida) de participaciones no controladoras		-	-
47000	Excedente (déficit) del ejercicio		<u>36.472.955</u>	<u>31.685.843</u>
48010	Revalorización de propiedades, planta y equipo		-	-
48020	Activos financieros a valor razonable con cambios en resultados		-	-
48030	Cobertura de flujo de caja		-	-
48040	Ajustes de conversión		-	-
48050	Ajustes de coligadas o asociadas		-	-
48060	Utilidad (pérdida) actuariales definidas como beneficios de planes de post Empleo	(35)	(539.766)	(14.672)
48070	Impuestos diferidos	(34)	-	-
48000	Total, otros ingresos y gastos integrales		<u>(539.766)</u>	<u>(14.672)</u>
49000	Total, resultado integral		<u><u>35.933.189</u></u>	<u><u>31.671.171</u></u>

Las notas adjuntas números 1 al 66 forman parte integral de estos estados financieros individuales

# MUTUAL DE SEGURIDAD C.CH.C.

## Estados de Cambios en el Patrimonio Neto

30 de septiembre de 2025 y al 31 de diciembre 2024

### Estados de Cambios en el Patrimonio Neto

	Valoración de Reservas			Cuentas de Valoración		Excedente (Déficit) de Ejercicios Anteriores	Fondos Acumulados		Resultados en Cobertura de Flujos de Caja de	Otros Resultados Integrales	Participaciones no Controladas	Total
	Fondo de Reserva	Fondo de Contingencias	Otras Reservas	Ajustes de Inv. a Valor Razonable	Ajustes Acumulados por Diferencia de Conversión		Excedente (Déficit) de Ejercicios	Resultados en Valuación de Propiedades				
	M\$	M\$	M\$	M\$	M\$		M\$	M\$				
<b>Saldo inicial al 01/01/2025</b>	11.404.134	35.189.261	-	-	-	286.018.628	39.183.734	-	-	-	-	371.795.757
<b>Utilidad Ejercicio 2024</b>	-	-	-	-	-	<b>39.183.734</b>	<b>(39.183.734)</b>	-	-	-	-	-
Incremento (decremento) resultado de combinaciones de negocios	-	-	-	-	-	-	-	-	-	-	-	-
Resultado de gastos e ingresos integrales	-	-	-	-	-	-	-	-	-	-	-	-
Dividendos	-	-	-	-	-	-	-	-	-	-	-	-
Ajustes anual del fondo de reserva de eventualidades	394.191	-	-	-	-	(394.191)	-	-	-	-	-	-
Diferencia positiva del GPE menos GAP	-	-	-	-	-	-	-	-	-	-	-	-
0,25% del ingreso por cotización	-	900.516	-	-	-	(900.516)	-	-	-	-	-	-
Recursos del FC que exceden el límite del 100%	-	-	-	-	-	-	-	-	-	-	-	-
Gasto en pensiones y otros beneficios con cargo FC	-	(1.666.344)	-	-	-	1.666.344	-	-	-	-	-	-
Otros cargos (abonos) al FC	-	1.706.824	-	-	-	(1.706.824)	-	-	-	-	-	-
Variaciones patrimoniales (VPP)	-	-	-	-	-	-	-	-	-	-	-	-
Indemnización años de servicio (IAS)	-	-	-	-	-	(539.766)	-	-	-	-	-	(539.766)
Variaciones Patrimoniales (Traspaso Fondos de	-	-	-	-	-	826.617	-	-	-	-	-	826.617
Prestaciones médicas s/C 3544)	-	-	-	-	-	-	-	-	-	-	-	-
Descanso reparatorio Ley 21.530 (*)	-	-	-	-	-	(102.743)	-	-	-	-	-	(102.743)
Excedente (déficit) del ejercicio	-	-	-	-	-	-	36.472.955	-	-	-	-	36.472.955
<b>Saldo final al 30/09/2025</b>	<b>11.798.325</b>	<b>36.130.257</b>	-	-	-	<b>324.051.283</b>	<b>36.472.955</b>	-	-	-	-	<b>408.452.820</b>

(\*) En los presentes Estados Financieros Mutual reconoce la Provisión por concepto descanso reparatorio según lo publicado en la ley N°21.530 que "establece un derecho al descanso reparatorio para trabajadores de la salud del sector privado, como reconocimiento a su labor durante la pandemia de covid-19, según indicaciones de SUSES0 contenidas en ORD.: O-02-ISESAT-00044-2023"

	Valoración de Reservas			Cuentas de Valoración		Excedente (Déficit) de Ejercicios Anteriores	Fondos Acumulados		Resultados en Cobertura de Flujos de Caja de	Otros Resultados Integrales	Participaciones no Controladas	Total
	Fondo de Reserva	Fondo de Contingencias	Otras Reservas	Ajustes de Inv. a Valor Razonable	Ajustes Acumulados por Diferencia de Conversión		Excedente (Déficit) de Ejercicios	Resultados en Valuación de Propiedades				
	M\$	M\$	M\$	M\$	M\$		M\$	M\$				
<b>Saldo inicial al 01/01/2024</b>	10.992.388	33.779.429	-	-	-	259.701.470	27.830.776	-	-	-	-	332.304.063
<b>Utilidad Ejercicio 2023</b>	-	-	-	-	-	<b>27.830.776</b>	<b>(27.830.776)</b>	-	-	-	-	-
Incremento (decremento) resultado de combinaciones de negocios	-	-	-	-	-	-	-	-	-	-	-	-
Resultado de gastos e ingresos integrales	-	-	-	-	-	-	-	-	-	-	-	-
Dividendos	-	-	-	-	-	-	-	-	-	-	-	-
Ajustes anual del fondo de reserva de eventualidades	411.746	-	-	-	-	(411.746)	-	-	-	-	-	-
Diferencia positiva del GPE menos GAP	-	-	-	-	-	-	-	-	-	-	-	-
0,25% del ingreso por cotización	-	1.122.405	-	-	-	(1.122.405)	-	-	-	-	-	-
Recursos del FC que exceden el límite del 100%	-	-	-	-	-	-	-	-	-	-	-	-
Gasto en pensiones y otros beneficios con cargo FC	-	(2.203.390)	-	-	-	2.203.390	-	-	-	-	-	-
Otros cargos (abonos) al FC	-	2.490.817	-	-	-	(2.490.817)	-	-	-	-	-	-
Variaciones patrimoniales (VPP)	-	-	-	-	-	-	-	-	-	-	-	-
Indemnización años de servicio (IAS)	-	-	-	-	-	349.203	-	-	-	-	-	349.203
Variaciones Patrimoniales (Traspaso Fondos de	-	-	-	-	-	102.545	-	-	-	-	-	102.545
Prestaciones médicas s/C 3544)	-	-	-	-	-	-	-	-	-	-	-	-
Descanso reparatorio Ley 21.530 (*)	-	-	-	-	-	(143.788)	-	-	-	-	-	(143.788)
Excedente (déficit) del ejercicio	-	-	-	-	-	-	39.183.734	-	-	-	-	39.183.734
<b>Saldo final al 31/12/2024</b>	<b>11.404.134</b>	<b>35.189.261</b>	-	-	-	<b>286.018.628</b>	<b>39.183.734</b>	-	-	-	-	<b>371.795.757</b>

Las notas adjuntas números 1 al 66 forman parte integral de estos estados financieros individuales

# MUTUAL DE SEGURIDAD C.CH.C.

## Estados de Flujos de Efectivo (Método Directo)

Por los años terminados al 30 de septiembre de 2025 y 2024

### Estados de Flujos de Efectivo (Método Directo)

CODIGO		Nota	2025 M\$	2024 M\$
91110	Recaudación por cotización básica		230.759.575	210.701.919
91120	Recaudación por cotización adicional		130.371.145	120.611.487
91140	Recaudación por intereses, reajustes y multas por cotizaciones		2.540.197	2.959.829
91150	Rentas de inversiones financieras		1.145.170	4.946.405
91160	Recaudación por ventas de servicios a terceros		77.308.000	61.161.000
91170	Otros ingresos percibidos	(56)	3.316.883	2.871.765
<b>91100</b>	<b>Total ingresos de actividades de la operación</b>		<b>445.440.970</b>	<b>403.252.405</b>
91510	Egresos por pago de subsidios		(49.021.000)	(45.093.000)
91520	Egresos por pago de indemnizaciones		(5.578.847)	(6.178.363)
91530	Egresos por pago de pensiones		(29.115.153)	(26.930.637)
91540	Egresos por prestaciones médicas		(155.554.422)	(137.849.221)
91550	Egresos por prestaciones preventivas de riesgos		(83.061.452)	(73.607.399)
91560	Egresos por funciones técnicas		(6.756.559)	(5.987.528)
91570	Egresos por prestaciones médicas a terceros		(58.497.122)	(51.838.981)
91580	Egresos por administración		(28.424.651)	(25.189.358)
91590	Gastos financieros		(268.466)	(168.525)
91600	Otros egresos efectuados	(56)	(524.150)	(829.671)
91610	Impuesto al valor agregado y otros similares pagados		(11.223.000)	(9.826.000)
<b>91500</b>	<b>Total egresos de actividades de la operación</b>		<b>(428.024.822)</b>	<b>(383.498.683)</b>
<b>91000</b>	<b>Flujo neto positivo (negativo) originado por actividades de la operación</b>		<b>17.416.148</b>	<b>19.753.722</b>
92110	Obtención de préstamos		-	-
92120	Otras fuentes de financiamiento	(57)	-	-
<b>92100</b>	<b>Total ingresos de actividades de financiamiento</b>		<b>-</b>	<b>-</b>
92510	Pago de préstamos (menos)		-	-
92520	Otros desembolsos por financiamiento (menos)	(57)	(3.792.179)	(3.399.319)
<b>92500</b>	<b>Total egresos de actividades de financiamiento</b>		<b>(3.792.179)</b>	<b>(3.399.319)</b>
<b>92000</b>	<b>Flujo neto positivo (negativo) originado por actividades de financiamiento</b>		<b>(3.792.179)</b>	<b>(3.399.319)</b>
93110	Ventas de propiedades, planta y equipo		1.648.786	60.900
93120	Venta de propiedades de inversión		-	-
93130	Ventas de participaciones en asociadas contabilizadas por el método de la participación		644.299	3.426.190
93140	Ventas de inversiones financieras que respaldan reservas		83.682.613	48.350.308
93150	Ventas de otros instrumentos financieros		65.779.603	70.745.721
93160	Otros ingresos percibidos	(58)	-	-
<b>93100</b>	<b>Total ingresos de actividades de inversión</b>		<b>151.755.301</b>	<b>122.583.119</b>
93510	Inversiones en propiedades planta y equipos		(16.915.000)	(13.536.958)
93520	Pago de intereses capitalizados		-	-
93530	Inversiones en participación en asociadas y en negocios conjuntos contabilizados por el método de la participación		-	-
93540	Inversiones en activos financieros que respaldan reservas		(83.798.350)	(57.057.340)
93550	Inversiones en otros activos financieros		(70.014.247)	(66.186.609)
93560	Otros desembolsos de inversión	(58)	-	-
<b>93500</b>	<b>Total egresos de actividades de inversión</b>		<b>(170.727.597)</b>	<b>(136.780.907)</b>
<b>93000</b>	<b>Flujo neto positivo (negativo) originado por actividades de inversión</b>		<b>(18.972.296)</b>	<b>(14.197.788)</b>
<b>94000</b>	<b>Flujo neto total positivo (negativo) del ejercicio</b>		<b>(5.348.327)</b>	<b>2.156.615</b>
94500	Efecto de las variaciones de los tipos de cambio		(93.032)	233.197
<b>95000</b>	<b>Variación neta del efectivo y efectivo equivalente</b>		<b>(5.441.359)</b>	<b>2.389.812</b>
<b>95500</b>	<b>Saldo inicial del efectivo y efectivo equivalente</b>		<b>22.943.744</b>	<b>23.488.931</b>
<b>96000</b>	<b>Saldo final del efectivo y efectivo equivalente</b>		<b>17.502.385</b>	<b>25.878.743</b>

Las notas adjuntas números 1 al 66 forman parte integral de estos estados financieros

# MUTUAL DE SEGURIDAD C.CH.C.

## Notas a los Estados Financieros

30 de septiembre de 2025 y 2024 y al diciembre de 2024

### Nota 1 - Información General

#### a) Constitución y objetivo de la institución

Mutual de Seguridad de la Cámara Chilena de la Construcción, en adelante "Mutual", obtuvo su personería jurídica mediante el Decreto Supremo N°3026, de 18 de octubre de 1963, del Ministerio de Justicia, mismo Decreto que aprobó sus Estatutos.

La Mutual es una corporación de derecho privado regida por las normas contenidas en el Título XXXIII del Código Civil y tiene por objeto administrar, sin fines de lucro, el Seguro Social Obligatorio contra Riesgos de Accidentes del Trabajo y Enfermedades Profesionales y de otros aspectos relacionados con la salud de los trabajadores que presten servicios a las entidades empleadoras adherentes, y el mismo seguro respecto de otras personas que, en virtud de autorización legal, puedan cubrir sus riesgos profesionales en la Mutual, de acuerdo con las disposiciones de la Ley N°16.744 y su reglamentación complementaria.

Las actividades de la Mutual son fiscalizadas por la Superintendencia de Seguridad Social, según lo establece el Artículo 20 del Decreto Supremo N°285, de 26 de febrero de 1969, del Ministerio del Trabajo y Previsión Social.

Su sede corporativa se encuentra ubicada en Avenida Libertador Bernardo O'Higgins N°194, pisos 3 al 11, Santiago Centro.

Los Estados Financieros Individuales al 30 de septiembre de 2025 fueron aprobados por el Directorio en sesión ordinaria celebrada con fecha 28 de octubre de 2025.

#### b) Gobierno corporativo

Mutual de Seguridad de la Cámara Chilena de la Construcción ha asumido el desafío de adherir a prácticas de Gobierno Corporativo para alcanzar mejoras en la gestión, en la estrategia corporativa, poner foco en la creación de valor a largo plazo, en general contribuir a un mejor desempeño, con menor costo de capital y en definitiva una mayor valoración de la organización, lograr agilidad en la gestión y una mayor valoración de la Mutual, agregando así un elemento adicional a nuestras acciones orientadas a alcanzar nuestros propósitos corporativos, cumplir con nuestra Misión y con el compromiso y la responsabilidad.

# MUTUAL DE SEGURIDAD C.CH.C.

## Notas a los Estados Financieros

30 de septiembre de 2025 y 2024 y al diciembre de 2024

### Nota 2 - Bases de Presentación de los Estados Financieros y Políticas Contables Aplicadas

#### 2.1) Bases de preparación

Los presentes estados financieros de Mutual de Seguridad de la Cámara Chilena de la Construcción terminados al 30 de septiembre de 2025 y 2024 y al 31 de diciembre 2024, han sido preparados de acuerdo con Normas Internacionales de Contabilidad y de Información Financiera (NIIF) y con las normas e instrucciones impartidas por la Superintendencia de Seguridad Social, las que primarán sobre las NIIF en caso de existir discrepancias.

Las notas a los estados financieros individuales contienen información adicional a la presentada en los estados de situación financiera, resultados integrales, cambios en el patrimonio neto y flujos de efectivo.

Los estados financieros han sido preparados para reflejar la situación financiera individual de la Mutual de Seguridad de la Cámara Chilena de la Construcción, a base de los criterios definidos en Libro VIII "Aspectos Financiero Contables" del Compendio de Normas del Seguro Social de Accidentes del Trabajo y Enfermedades Profesionales de la Ley N°16.744 aprobado en Resolución Exenta N°156 y con vigencia a contar del 6 de marzo de 2018 de la Superintendencia de Seguridad Social, antes de proceder a la consolidación línea a línea, de los estados financieros de las filiales detalladas en Nota 23 a los estados financieros. En consecuencia, para su adecuada interpretación, estos estados financieros deben ser leídos y analizados en conjunto con los estados financieros consolidados de la Mutual de Seguridad de la Cámara Chilena de la Construcción y filiales.

Los presentes estados financieros cubren los siguientes períodos:

- Estados de situación financiera al 30 de septiembre de 2025 y al 31 de diciembre de 2024.
- Estados de resultados integrales por los años terminados al 30 de septiembre de 2025 y 2024.
- Estados de cambios en el patrimonio neto por los años terminados al 30 de septiembre de 2025 y al 31 de diciembre de 2024.
- Estados de flujos de efectivo directo por los años terminados al 30 de septiembre de 2025 y 2024.

La preparación de los estados financieros conforme a las NIIF requiere el uso de ciertas estimaciones contables críticas. También exige a la Administración que ejerza su juicio en el proceso de aplicación de las políticas contables de la Mutual. En Nota 5 se revelan las áreas que implican un mayor grado de juicio o complejidad o las áreas donde las hipótesis y estimaciones son significativas para los estados financieros.

# MUTUAL DE SEGURIDAD C.CH.C.

## Notas a los Estados Financieros

30 de septiembre de 2025 y 2024 y al diciembre de 2024

### Nota 2 - Bases de Presentación de los Estados Financieros y Políticas Contables Aplicadas (continuación)

#### 2.1) Bases de preparación (continuación)

##### a) Normas adaptadas con anticipación por Mutual

Mutual no ha adoptado nuevas normas vigentes con anticipación

##### b) Normas, modificaciones e interpretaciones a las normas existentes que no han entrado en vigencia, y que la Mutualidad no ha adoptado con anticipación

Las normas e interpretaciones, así como las mejoras y modificaciones a las NIIF, que han sido emitidas, pero aún no han entrado en vigencia a la fecha de estos estados financieros, se encuentran detalladas a continuación:

<b>Modificaciones a las Normas de Contabilidad NIIF</b>	<b>Fecha de aplicación obligatoria</b>
<i>Venta o Aportaciones de Activos entre un Inversor y su Asociada o Negocio Conjunto (Modificaciones a la NIIF 10 y NIC 28)</i>	Fecha efectiva diferida indefinidamente. Se permite adopción anticipada.
<i>Ausencia de convertibilidad (Modificación a la NIC 21)</i>	Períodos anuales que comienzan en o después del 1 de enero de 2025. Se permite adopción anticipada.
<i>Clasificación y medición de instrumentos financieros (Modificaciones a la NIIF 9 y NIIF 7 – Revisión de post-implementación)</i>	Períodos anuales que comienzan en o después del 1 de enero de 2026. Se permite adopción anticipada.
<i>Mejoras Anuales a las Normas de Contabilidad NIIF – Volumen 11</i>	Períodos anuales que comienzan en o después del 1 de enero de 2026. Se permite adopción anticipada.

<b>Nuevas Normas de Contabilidad NIIF</b>	<b>Fecha de aplicación obligatoria</b>
<i>NIIF 18 Presentación y Revelación en Estados Financieros</i>	Períodos anuales que comienzan en o después del 1 de enero de 2027. Se permite adopción anticipada.
<i>NIIF 19 Subsidiarias sin Obligación Pública de Rendir Cuentas: Información a Revelar</i>	Períodos anuales que comienzan en o después del 1 de enero de 2027. Se permite adopción anticipada.
<b>Nuevas Normas de Contabilidad NIIF</b>	<b>Fecha de aplicación obligatoria</b>

La administración estima que la adopción de las normas, interpretaciones y enmiendas antes descritas no tendrían un impacto significativo en los estados financieros individuales de la Mutual, en el período de su primera aplicación.

# MUTUAL DE SEGURIDAD C.CH.C.

## Notas a los Estados Financieros

30 de septiembre de 2025 y 2024 y al diciembre de 2024

### Nota 2 - Bases de Presentación de los Estados Financieros y Políticas Contables Aplicadas (continuación)

#### 2.2) Bases de consolidación

Esta Nota no es aplicable, ya que el presente informe corresponde a estados financieros individuales.

#### 2.3) Transacciones en moneda extranjera

##### a) Moneda de presentación y moneda funcional

Las partidas incluidas en los presentes estados financieros de la Mutual se valoran utilizando la moneda del entorno económico principal en que la Entidad opera. Los estados financieros se presentan en pesos chilenos, que es la moneda funcional y de presentación de la Mutual. Toda la información presentada en pesos chilenos ha sido redondeada a la unidad de mil más cercana (M\$).

Las transacciones que se realizan en una moneda distinta a la moneda funcional se convierten a la tasa de cambio vigente a la fecha de la transacción. Los activos y pasivos monetarios expresados en monedas distintas a la funcional se convierten a las tasas de cambio de cierre. Las ganancias y pérdidas por la reconversión se incluyen en el estado de resultados integrales dentro del rubro diferencias de cambio.

Al 30 de septiembre de 2025 y al 31 de diciembre de 2024, los tipos de cambio son los siguientes:

	2025 M\$	2024 M\$
Unidades de Fomento (UF)	39.485,65	38.416,69
Dólares estadounidenses (US\$)	<u>962,39</u>	<u>996,46</u>

Las "Unidades de Fomento" (UF) son unidades de reajuste las cuales son convertidas a pesos chilenos. La variación de la tasa de cambio es registrada en el estado de resultados integrales en el ítem resultado por unidades de reajuste.

##### b) Transacciones y saldos en moneda extranjera

Las transacciones en moneda extranjera se convierten a la moneda funcional utilizando los tipos de cambio vigentes en las fechas de las transacciones. Las pérdidas y ganancias que resulten de la liquidación de estas transacciones y de la conversión a los tipos de cambio de cierre de los activos y pasivos monetarios denominados en moneda extranjera, se reconocen en el estado de resultados integrales, excepto si se difieren en el patrimonio neto.

##### c) Entidades en el exterior

Al 30 de septiembre de 2025 y 2024 y al 31 de diciembre de 2024, Mutual de Seguridad no posee sociedades filiales o coligadas en el exterior.

# MUTUAL DE SEGURIDAD C.CH.C.

## Notas a los Estados Financieros

30 de septiembre de 2025 y 2024 y al diciembre de 2024

### Nota 2 - Bases de Presentación de los Estados Financieros y Políticas Contables Aplicadas (continuación)

#### 2.4) Propiedades, planta y equipo

La Mutual aplica el modelo de costo en la valorización de sus propiedades, plantas y equipos. Para ello, con posterioridad de su reconocimiento como activo, los componentes de propiedades, plantas y equipos se contabilizan por su costo menos la depreciación acumulada y el importe acumulado de las pérdidas por deterioro del valor. El costo histórico incluye gastos que son directamente atribuibles a la adquisición del bien.

El costo de un activo incluye su precio de adquisición, todos los costos directamente relacionados con la ubicación del activo en el lugar y en las condiciones necesarias para que pueda operar de la forma prevista por la Administración y la estimación inicial de los costos de desmantelamiento, retiro o remoción parcial o total del activo, al adquirir el elemento o como consecuencia de utilizar el activo durante un determinado período. Los costos posteriores se incluyen en el valor del activo inicial o se reconocen como un activo separado, sólo cuando es probable que los beneficios económicos futuros asociados con los elementos de propiedades, planta y equipos vayan a fluir a la Mutual y el costo del elemento pueda determinarse de forma fiable. El valor del componente sustituido se da de baja contablemente. El resto de reparaciones y mantenciones se cargan en el resultado del ejercicio en el que se incurre.

Mutual deprecia los activos de propiedades, planta y equipos, excepto terrenos, desde el momento que estos bienes se encuentran en condiciones de uso, distribuyendo linealmente el costo de los mismos entre los años de vida útil estimada.

Los años de vida útil estimados, se resumen de la siguiente manera:

<b>Activos</b>	<b>Vida o Tasa Mínima</b>	<b>Vida o Tasa Máxima</b>
Construcción, obras de infraestructura e instalaciones	10	80
Instrumental y equipos médicos	3	8
Equipos, muebles y útiles	3	7
Vehículos y otros medios de transporte	6	6
Activos en leasing	3	4

La vida útil al 30 de septiembre de 2025 está en base a Circular N°2.903 de la Superintendencia de Seguridad Social del 8 de enero de 2013, dado que es representativa para la operación de Mutual.

De acuerdo con la NIC 8 "Políticas contables, cambios en las estimaciones contables y errores" se deberá revelar la naturaleza e impacto de un cambio en una estimación contable que tenga efecto en el ejercicio o en futuros ejercicios. Estos cambios podrían afectar a las vidas útiles, los valores residuales, métodos de depreciación y costos de desmantelamiento.

#### 2.5) Propiedades de inversión

Al 30 de septiembre de 2025 y al 31 de diciembre de 2024 Mutual de Seguridad no posee propiedades de inversión.

# MUTUAL DE SEGURIDAD C.CH.C.

## Notas a los Estados Financieros

30 de septiembre de 2025 y 2024 y al diciembre de 2024

### **Nota 2 - Bases de Presentación de los Estados Financieros y Políticas Contables Aplicadas (continuación)**

#### **2.6) Activos intangibles**

##### **Programas informáticos**

Las licencias para programas informáticos adquiridas, se capitalizan sobre la base de los costos en que se ha incurrido para adquirirlas y prepararlas para usar el programa específico. Estos costos se amortizan linealmente durante sus vidas útiles estimadas.

Los gastos relacionados con el desarrollo o mantenimiento de programas informáticos se reconocen como gasto cuando se incurre en ellos. Los costos directamente relacionados con la producción de programas informáticos únicos e identificables controlados por la Mutual, y que es probable que vayan a generar beneficios económicos superiores a los costos durante más de un año, se reconocen como activos intangibles. Los costos directos incluyen los gastos del personal que desarrolla los programas informáticos.

Los costos de desarrollo de programas informáticos reconocidos como activos, se amortizan linealmente durante sus vidas útiles estimadas (no superan los 10 años).

#### **2.7) Costos por interés**

Los costos por financiamiento incurridos directamente atribuibles a la construcción, adquisición o producción de cualquier activo apto, se capitalizan durante el período de tiempo que es necesario para completar y preparar el activo para el uso que se pretende. Otros costos por intereses se registran en resultados (gastos).

#### **2.8) Pérdidas por deterioro de valor de los activos financieros**

Un activo financiero es evaluado en cada fecha de presentación para determinar si existe evidencia objetiva de deterioro. Un activo financiero está deteriorado si existe evidencia objetiva que uno o más eventos han tenido un negativo efecto en el valor futuro del activo.

En el caso de los activos financieros valorizados al costo amortizado, la pérdida por deterioro corresponde a la diferencia entre el valor libro del activo y el valor presente de los flujos futuros de caja estimados, descontados a la tasa de interés efectiva original del activo financiero. Las inversiones financieras de la Sociedad son realizadas en instituciones de la más alta calidad crediticia y mantenidas en el corto plazo y largo plazo, por lo que no presentan a la fecha un indicio de deterioro respecto de su valor libro.

Una pérdida por deterioro en relación con un activo financiero al valor razonable con efecto en resultado, se calcula por referencia a su valor razonable y la pérdida se refleja directamente en el estado de resultados integrales en el ítem de "costos financieros".

La Mutual evalúa anualmente la existencia de indicadores de deterioro sobre activos no financieros. Si existen indicadores, la Mutual estima el monto recuperable del activo deteriorado. De no ser posible estimar el monto recuperable del activo deteriorado a nivel individual, Mutual estima el monto recuperable de la unidad generadora de efectivo al cual el activo pertenece.

# MUTUAL DE SEGURIDAD C.CH.C.

## Notas a los Estados Financieros

30 de septiembre de 2025 y 2024 y al diciembre de 2024

### **Nota 2 - Bases de Presentación de los Estados Financieros y Políticas Contables Aplicadas (continuación)**

#### **2.8) Pérdidas por deterioro de valor de los activos no financieros (continuación)**

El monto recuperable es definido como el mayor entre el valor justo, menos los costos de venta y el valor en uso. El valor en uso es determinado mediante la estimación de los flujos de efectivo futuros, asociados al activo o unidad generadora de efectivo, descontados a su valor presente, utilizando tasas de interés, antes de impuestos, que reflejan el valor del dinero en el tiempo y los riesgos específicos del activo. En el caso que el monto del valor libro del activo exceda a su monto recuperable, la Mutual registra una pérdida por deterioro en los resultados del período.

La Mutual evalúa si los indicadores de deterioro sobre activos no corrientes que derivaron en pérdidas registradas en ejercicios pasados han desaparecido o han disminuido. Si existe esta situación, el monto recuperable del activo específico es recalculado y su valor libro incrementado si es necesario. El incremento es reconocido en el estado de resultados integrales como un reverso de pérdidas por deterioro. El incremento del valor del activo previamente deteriorado es reconocido sólo si éste proviene de cambios en los supuestos que fueron utilizados para calcular el monto recuperable. El monto de incremento del activo producto del reverso de la pérdida por deterioro es limitado hasta el monto que hubiera sido reconocido de no haber existido el deterioro.

#### **2.9) Activos financieros**

Esta Mutualidad clasifica sus activos financieros de acuerdo a las especificaciones entregadas por la NIIF 9. Es decir, en función del modelo de negocio para gestionar sus activos financieros y de las características de los flujos de efectivo contractuales del activo financiero. Por lo anterior, esta Mutualidad clasifica sus instrumentos financieros en tres categorías: i) a valor razonable con efectos en resultados, ii) a valor razonable con efecto en Patrimonio y, iii) a costo amortizado.

##### **a) Activos financieros a valor razonable con cambios en resultados**

Son activos financieros mantenidos para negociar. Un activo financiero se clasifica en esta categoría si se adquiere principalmente con el propósito de venderse en el corto plazo. Dentro de esta categoría se encuentran títulos representativos de renta fija como de renta variable de los Fondos de Libre Disposición y del Fondo de Eventualidades. Además, Los derivados también se clasifican como adquiridos para su negociación a menos que sean designados como coberturas. Los activos de esta categoría se clasifican como activos corrientes y se valorizan a su valor justo con cambios en resultados.

##### **b) Activos Financieros a valor razonable con cambios en patrimonio**

Los activos clasificados en esta categoría corresponden a instrumentos financieros, adquiridos y mantenidos sin el ánimo de ser negociados en el corto plazo. Estos instrumentos son valorados a su valor razonable y los cambios en dicho valor son reconocidos con cargo o abono a cuentas de patrimonio. Esta Mutualidad no cuenta con activos financieros clasificados en esta categoría.

# MUTUAL DE SEGURIDAD C.CH.C.

## Notas a los Estados Financieros

30 de septiembre de 2025 y 2024 y al diciembre de 2024

### **Nota 2 - Bases de Presentación de los Estados Financieros y Políticas Contables Aplicadas (continuación)**

#### **2.9) Activos financieros (continuación)**

##### **c) Activos financieros a costo amortizado**

Son activos financieros no derivados que han sido adquiridos con el propósito de obtener los flujos de efectivos contractuales, y cuyos flujos corresponden a pagos del principal más intereses. Se valorizan al valor presente resultante de descontar los flujos futuros de éste a la tasa interna de retorno implícita en su adquisición (TIR de compra). Dicha tasa corresponde a la tasa de descuento que iguala el costo de adquisición del instrumento más los costos de la transacción inicial, con sus flujos futuros. Se incluyen en activos corrientes, excepto aquellos cuyos vencimientos sean superiores a 12 meses desde la fecha del balance en que se clasifican como activos corrientes. Esta Mutualidad clasifica en esta categoría a los instrumentos de renta fija que respaldan las reservas del Fondo de Pensiones y del Fondo de Contingencias.

#### **2.10) Instrumentos financieros derivados y actividades de cobertura**

Los instrumentos derivados se registran al valor justo de la fecha en que se ha realizado el contrato y son revaluados posteriormente al valor justo de la fecha de cierre de los estados financieros. Los cambios que se generen en el valor justo son registrados directamente como ganancia o pérdida en el resultado del ejercicio.

#### **2.11) Existencias**

Corresponde a suministros para el consumo propio y se incluyen todos los costos derivados de su adquisición y otros costos en los que se ha incurrido para darles su condición y ubicación actuales. Los inventarios son valorizados al menor valor entre su costo y su valor neto realizable.

El valor neto realizable es el precio de venta estimado en el curso normal de los negocios, menos los costos estimados para terminar su producción y los necesarios para llevar a cabo la venta. Cuando las condiciones del mercado generan que el costo supera el valor neto de realización, se registra una estimación de deterioro por el diferencial del valor con cargo a resultados. En dicha estimación de deterioro se consideran también montos relativos a obsolescencia derivados de baja rotación, obsolescencia técnica y productos retirados del mercado.

El costo de los inventarios y los productos vendidos se determina usando el método Precio Medio Ponderado.

# MUTUAL DE SEGURIDAD C.CH.C.

## Notas a los Estados Financieros

30 de septiembre de 2025 y 2024 y al diciembre de 2024

### **Nota 2 - Bases de Presentación de los Estados Financieros y Políticas Contables Aplicadas (continuación)**

#### **2.12) Deudores comerciales y otras cuentas a cobrar**

##### **Deudores previsionales**

Corresponde a las cotizaciones devengadas por la Mutual en el mes que se informa, en su calidad de administrador de Ley N° 16.744, como también las deudas cuya morosidad en el activo corriente no exceda los tres meses, derivadas de las cotizaciones declaradas y no pagadas y de las cotizaciones que se encuentren en cobranza producto de haberse emitido una resolución en tal sentido. El saldo corresponde al valor neto de los deudores previsionales, es decir, descontado el monto de estimación de deterioro.

El deterioro de las cuentas comerciales para deudas que surgen a raíz del art. 77 Bis de la Ley 16.744 es calculado según el modelo de deudas no previsionales establecido en el Compendio de Normas del Seguro Social de Accidentes del Trabajo y Enfermedades Profesionales en el Libro VII, Título IV "Gestión de riesgos financieros y operacionales" emitido por la Superintendencia de Seguridad Social (SUSESO) en marzo de 2018, debido a que técnicamente refleja de forma más fiable y conservadora la provisión por riesgo de crédito.

##### **Aportes legales por cobrar**

Está formado por los recursos a cobrar al Fondo Único de Prestaciones Familiares, subsidios de Cesantía y las concurrencias por cobrar, tanto de pensiones e indemnizaciones, y cualquier otro importe que se deba recuperar al Fisco en virtud de una norma legal o reglamentaria.

##### **Deudores por venta de servicios a terceros**

Corresponde a todos los documentos y cuentas por cobrar originados por la venta de servicios complementarios no contemplados en la ley N° 16.744. Se clasifican en este rubro las deudas que no registran una morosidad superior a tres meses en el activo corriente. El saldo corresponde al valor neto de los deudores por venta de servicios a terceros, es decir, descontado el monto de estimación de deterioro.

En Mutual el deterioro de los deudores por venta se ha determinado de acuerdo al modelo de pérdida esperada según lo instruido en el punto 4. Reconocimiento y provisiones por riesgo crédito capítulo III, letra B, título IV, libro VII, del Compendio de Normas.

# MUTUAL DE SEGURIDAD C.CH.C.

## Notas a los Estados Financieros

30 de septiembre de 2025 y 2024 y al diciembre de 2024

### Nota 2 - Bases de Presentación de los Estados Financieros y Políticas Contables Aplicadas (continuación)

#### 2.12) Deudores comerciales y otras cuentas a cobrar (continuación)

Al 30 de septiembre de 2025 las solicitudes de incobrabilidad semestrales informados a SUSESO y aprobados por esta asciende a:

Tipo Deudor	Periodo	Fecha de envío	Monto de Incobrabilidad solicitado M\$	Monto de Incobrabilidad aprobado M\$	Oficio de aprobación	Monto de incobrabilidad contabilizado M\$
LEY	Dic 2024	31-01-2025	877.422	877.422	Ord 0431-2025 del 03/04/2025	870.113
SERV COMPL	Dic 2024	31-01-2025	150.650	150.650	Ord 0431-2025 del 03/04/2025	149.365

#### 2.13) Efectivo y equivalentes al efectivo

El efectivo y equivalentes al efectivo incluyen el efectivo en caja, los depósitos a plazo en entidades de crédito, otras inversiones a corto plazo de gran liquidez con un vencimiento original menor o igual a tres meses y los sobregiros bancarios. En el estado de situación financiera, los sobregiros bancarios se clasifican como obligaciones con Bancos e instituciones financieras en el pasivo corriente.

Para la elaboración del estado de flujos de efectivo realizado por el método directo se toman en consideración los siguientes conceptos:

- **Flujos de efectivo**  
Las entradas y salidas de efectivo y de efectivo equivalentes, entendiéndose por éstas las inversiones a corto plazo de gran liquidez y con bajo riesgo de cambios en su valor, tales como: efectivo en caja, saldos en Bancos y otras inversiones a corto plazo de alta liquidez.
- **Actividades operacionales**  
Corresponden a las actividades normales que constituyen la principal fuente de ingresos y egresos ordinarios realizados por la Mutual, así como otras actividades que no pueden ser calificadas como de inversión o de financiamiento.
- **Actividades de inversión**  
Corresponden a la adquisición, enajenación o disposición por otros medios, de activos a largo plazo y otras inversiones no incluidas en el efectivo y equivalente de efectivo.
- **Actividades de financiamiento**  
Las actividades que producen cambios en el tamaño y composición del patrimonio neto y de los pasivos que no formen parte de las actividades operacionales ni de inversión.

# MUTUAL DE SEGURIDAD C.CH.C.

## Notas a los Estados Financieros

30 de septiembre de 2025 y 2024 y al diciembre de 2024

### **Nota 2 - Bases de Presentación de los Estados Financieros y Políticas Contables Aplicadas (continuación)**

#### **2.14) Acreedores comerciales**

Los acreedores comerciales se registran inicialmente por el valor razonable de la contraprestación recibida, deducidos los costos directamente atribuibles a la transacción. En períodos posteriores, estos acreedores comerciales se valorizan al costo amortizado utilizando el método de tasa de interés efectivo. Cuando el valor razonable de una cuenta por pagar no difiere en forma significativa del valor nominal, se reconocerá al valor nominal.

#### **2.15) Préstamos que devengan intereses y que no generan intereses**

Cuando la Mutual requiera financiamiento de terceros estas obligaciones serán reconocidas inicialmente a su valor razonable, descontados los desembolsos necesarios para concretar la transacción. Con posterioridad, estos importes se reconocerán a su costo amortizado de acuerdo al método de la tasa de interés efectiva.

#### **2.16) Impuesto a las utilidades e impuestos diferidos**

La Mutualidad es una entidad sin fines de lucro que no se encuentra afecta a impuesto a la renta por los ingresos relacionados con la Ley N° 16.744. No obstante, por las utilidades derivadas de la venta de servicios a terceros se encuentra afecta a impuesto a la renta. Al 30 de septiembre de 2025 y al 31 de diciembre de 2024 la Mutualidad presenta pérdidas tributarias y estima que esta situación no será revertida en el mediano plazo. Por esta razón la Mutualidad no registra impuestos diferidos.

Conforme a lo establecido por el SII en Resolución Ex 17.500 N° 78, del 30 de abril de 2019, la Mutual es un contribuyente no acogido al artículo 14, por lo que las utilidades derivadas de la venta de servicios a terceros se encuentran afecta a una tasa de primera categoría del 25%, de acuerdo al artículo 20, párrafo primero del Decreto Ley N° 824.

#### **2.17) Beneficios a los empleados**

##### **a) Beneficios a los empleados**

La Mutual registra los beneficios de corto plazo a empleados, tales como sueldo, vacaciones, bonos y otros, sobre base devengada y contempla aquellos beneficios emanados como obligación de los convenios colectivos de trabajo como práctica habitual de la Mutual. La obligación por estos beneficios se presenta en el rubro "Pasivos Devengados"

## MUTUAL DE SEGURIDAD C.CH.C.

### Notas a los Estados Financieros

30 de septiembre de 2025 y 2024 y al diciembre de 2024

#### Nota 2 - Bases de Presentación de los Estados Financieros y Políticas Contables Aplicadas (continuación)

##### 2.17) Beneficios a los empleados (continuación)

###### b) Indemnizaciones por años de servicio (PIAS)

Mutual registra un pasivo por el pago a todo evento de indemnizaciones por años de servicio, correspondiente a planes de beneficios definidos, derivados de acuerdos colectivos e individuales suscritos con los trabajadores. Esta obligación se determina mediante el valor actuarial del costo devengado del beneficio, método que considera diversos factores en el cálculo, tales como estimaciones de permanencia futura, tasas de mortalidad, incrementos salariales futuros y tasas de descuentos. Este valor así determinado se presenta a valor actual utilizando el método de beneficios devengados por años de servicio. La tasa de descuento utilizada ha sido de 5,64% y 5,98% al 30 de septiembre de 2025 y al 31 diciembre de 2024, respectivamente.

La obligación por estos beneficios se presenta en el rubro obligación por beneficio post empleo y otros beneficios corrientes y no corrientes.

###### c) Bono de estímulo

Mutual registra un pasivo por el pago a todo evento de beneficios a los empleados por concepto de años antigüedad, correspondiente a lo estipulado en contrato colectivo. Esta obligación se determina mediante el valor actuarial del costo devengado del beneficio, método que considera diversos factores en el cálculo, tales como estimaciones de permanencia futura, tasas de mortalidad, incrementos salariales futuros y tasas de descuentos. Este valor así determinado se presenta a valor actual utilizando el método de beneficios devengados por años de servicio. La tasa de descuento utilizada ha sido de un 5,72% y 5,72% al 30 de septiembre de 2025 y al 31 de diciembre de 2024, respectivamente.

La obligación por estos beneficios se presenta en el rubro obligación por beneficio post empleo y otros beneficios corrientes y no corrientes.

###### d) Bono de personal

Los pagos de bonos de gestión reales pueden diferir de los montos reconocidos previamente como pasivos, ya que éstos están sujetos al cumplimiento de objetivos corporativos y a objetivos individuales de desempeño y cumplimiento de metas.

##### 2.18) Provisiones

Las provisiones son reconocidas de acuerdo a NIC 37 cuando:

- La Sociedad tiene una obligación presente como resultado de un evento pasado,
- Es probable que se requiera una salida de recursos incluyendo beneficios económicos para liquidar la obligación,
- Se puede hacer una estimación confiable del monto de la obligación.

En la eventualidad que la provisión o una parte de ella sean reembolsadas, el reembolso es reconocido como un activo separado solamente si se tiene certeza del ingreso.

# MUTUAL DE SEGURIDAD C.CH.C.

## Notas a los Estados Financieros

30 de septiembre de 2025 y 2024 y al diciembre de 2024

En el estado de resultados el gasto por cualquier provisión es presentado en forma neta de cualquier reembolso.

### **Nota 2 - Bases de Presentación de los Estados Financieros y Políticas Contables Aplicadas (continuación)**

#### **2.19) Reconocimiento de ingresos**

Los ingresos ordinarios incluyen el valor razonable de las contraprestaciones recibidas o a recibir por los servicios en el curso ordinario de las actividades de la Mutual. Los ingresos ordinarios se presentan netos del impuesto al valor agregado, devoluciones, rebajas y descuentos.

La Mutual reconoce los ingresos cuando el importe de los mismos se puede valorar con fiabilidad, es probable que los beneficios económicos futuros vayan a fluir a la Entidad y se cumplen las condiciones específicas para cada uno de los tipos de ingresos, tal y como se describe a continuación.

##### **a) Ingresos por cotización básica**

Corresponde a los ingresos devengados provenientes de las cotizaciones básicas de las empresas adherentes en base al seguro contra accidentes y enfermedades laborales, lo cual corresponde al 0,9% de las remuneraciones imponibles, de acuerdo a lo establecido en la Ley N° 16.744 sobre accidentes de trabajo y enfermedades profesionales.

##### **b) Ingresos por cotización adicional**

Corresponde a los ingresos devengados provenientes de las cotizaciones adicionales de las empresas adherentes en base al seguro contra accidentes y enfermedades laborales establecido en la Ley N° 16.744. Este ingreso corresponde a una tasa variable en función de la actividad y riesgo de la empresa o entidad empleadora, la cual por riesgo presunto no podrá exceder de un 3,4% de las remuneraciones imponibles, y una vez evaluada la tasa de siniestralidad, por riesgo efectivo podrá variar entre un 0,0% y un 6,8%, de acuerdo a lo establecido en el D.S. N° 67, de 1999, del Ministerio del Trabajo y Previsión Social.

##### **c) Ingresos por intereses, reajustes y multas por cotizaciones**

Incluye los ingresos por concepto de intereses, reajustes y multas generados por atrasos en el pago de las cotizaciones, de acuerdo a lo establecido en la Ley N° 17.322 y cualquier otra sanción económica que derive de la aplicación de la Ley N° 16.744.

##### **d) Rentas de inversiones financieras que respaldan reservas**

- Activos financieros a valor razonable:

Mutual de Seguridad registra los ingresos asociados a activos financieros a valor razonable, sobre base devengada, de acuerdo al valor de mercado que tengan dichas inversiones, a la fecha de cierre de los estados financieros.

- Activos financieros a costo amortizado:

Mutual de Seguridad registra los ingresos asociados a activos financieros a costo amortizado, sobre base devengada, calculado según la misma tasa de descuento utilizada para determinar el precio del instrumento al momento de la compra.

## MUTUAL DE SEGURIDAD C.CH.C.

### Notas a los Estados Financieros

30 de septiembre de 2025 y 2024 y al diciembre de 2024

#### Nota 2 - Bases de Presentación de los Estados Financieros y Políticas Contables Aplicadas (continuación)

##### 2.19) Reconocimiento de ingresos (continuación)

###### e) Ventas de servicios médicos a terceros

Comprende los ingresos provenientes de las atenciones médicas, hospitalarias y otras prestaciones de salud proporcionadas a particulares, en conformidad al D.L. N°1.819 de 1977, los generados en atenciones por convenios intermutuales y los derivados de convenios con clínicas u otras entidades de salud.

Los ingresos son reconocidos cuando pueden ser estimados con fiabilidad y en función del grado de realización de la prestación del servicio o realización de la transacción a la fecha del balance.

###### f) Otros ingresos ordinarios

Los otros ingresos ordinarios, se reconocen al momento de efectuar el servicio o transferencias del bien vendido, sobre base devengada.

Desde 2020 la cotización extraordinaria (que en ese momento fue del 0,01%), dejó de ser obligatoria, a pesar de ello aún se perciben cotizaciones atrasadas por tal efecto.

##### 2.20) Arrendamientos

Según el párrafo 9 de la NIIF 16, un contrato es, o contiene, un arrendamiento si transmite el derecho a controlar el uso de un activo identificado por un periodo de tiempo a cambio de una prestación. En un contrato se debe poder identificar los derechos y obligaciones de cada parte, y las condiciones de pago de las contraprestaciones.

A partir del 01 de enero de 2019, Mutual de Seguridad contabiliza sus arrendamientos en base a NIIF 16. Para cumplir con la definición de arrendamiento según NIIF, se identifica en primer lugar el derecho de uso del bien y luego se aplican los siguientes criterios aprobados por la administración y en base a NIIF 16:

- Activo subyacente mayor a US\$5.000, esto según lo sugerido por la NIIF 16 y analizado en base al giro de Mutual de Seguridad.
- Vigencia de los contratos mayor a 12 meses.
- Para aquellos contratos que son renovables a 12 meses se analiza el historial del contrato para asumir su renovación.

# MUTUAL DE SEGURIDAD C.CH.C.

## Notas a los Estados Financieros

30 de septiembre de 2025 y 2024 y al diciembre de 2024

### **Nota 2 - Bases de Presentación de los Estados Financieros y Políticas Contables Aplicadas (continuación)**

#### **2.20) Arrendamientos (continuación)**

##### **a) Cuando la Mutual es el arrendatario**

Para aquellos contratos que se identifican como arrendamiento según NIIF 16, se reconoce un activo por derecho de uso que representa el derecho a usar el activo arrendado subyacente y un pasivo por arrendamiento que representa una obligación para hacer pagos por arrendamiento.

Mutual mide los activos por derecho de uso de forma análoga a otros activos no financieros (tales como propiedades, planta y equipo) y los pasivos por arrendamiento de forma similar a otros pasivos financieros. Como consecuencia, un arrendatario reconocerá la depreciación del activo por derecho de uso y los intereses del pasivo por arrendamiento, y también clasificará los reembolsos en efectivo del pasivo por arrendamiento en una parte del principal y una parte de intereses y los presentará en el estado de flujos de efectivo aplicando la NIC 7 Estado de Flujos de Efectivo.

##### **b) Cuando la Mutual es el arrendador**

La NIIF 16 mantiene sustancialmente los requerimientos de contabilidad del arrendador de la NIC 17. Por consiguiente, los activos arrendados a terceros bajo contratos de arrendamiento operativo, se incluyen dentro de Propiedades, Planta y Equipo, Propiedad de Inversión o en otros activos corrientes y no corrientes, según corresponda.

Los ingresos derivados del arrendamiento se reconocen de forma lineal durante el plazo del arrendamiento.

#### **2.21) Contratos de construcción**

La Mutual de Seguridad no tiene contratos de construcción al 30 de septiembre de 2025 y al 31 de diciembre de 2024.

#### **2.22) Activos no corrientes (o grupo de enajenación) mantenidos para la venta**

Son clasificados como disponibles para la venta y operaciones discontinuadas los activos no corrientes cuyo valor libro se recupera a través de una operación de venta y no a través de su uso continuo. Esta condición se considera cumplida únicamente cuando la venta es altamente probable y el activo está disponible para la venta inmediata en su estado actual. La venta previsiblemente se completará en el plazo de un año desde la fecha de clasificación.

Estos activos son valorizados por el menor valor entre su valor libro y el valor razonable.

Mutual no posee Activos Mantenidos para la venta al 30 de septiembre de 2025.

# MUTUAL DE SEGURIDAD C.CH.C.

## Notas a los Estados Financieros

30 de septiembre de 2025 y 2024 y al diciembre de 2024

### Nota 2 - Bases de Presentación de los Estados Financieros y Políticas Contables Aplicadas (continuación)

#### 2.23) Medioambiente

Mutual se responsabiliza constantemente por proteger al medioambiente por ello cada unidad de gestión que genera residuos industriales y peligrosos debe tener asignado un ítem de gasto por almacenamiento temporal (permisos de lugares adecuados al efecto), transporte, eliminación y disposición final de residuos sólidos y peligrosos. También debe tener recursos por evaluación de la descarga de emisiones atmosféricas y de la descarga de residuos líquidos, por lo que la información del gasto asociado debe tenerla el responsable de la misma. Los costos asociados al punto anterior están definidos por el valor de las prestaciones de los proveedores correspondientes, la obligación de Mutual es verificar que cuenten con autorización expresa de la autoridad ambiental y/o sanitaria. Al respecto la obligación a nivel nacional es declarar las emisiones atmosféricas de generadores eléctricos, calderas y otras fuentes fijas.

#### 2.24) Reservas técnicas

Mutual de Seguridad reconoce en sus estados financieros las reservas derivadas de las obligaciones incurridas por el ejercicio de la Ley N°16.744, respecto de las prestaciones que esta otorga a los afiliados cubiertos. Estas se calcularán y contabilizarán conforme lo establece la normativa legal vigente, principalmente aquella que tiene relación con la obtención del derecho y cuantificación de cada una de las prestaciones definidas en la Ley N°16.744.

##### a) Reserva por capitales representativos por pensiones

Es aquella que refleja el valor actual ajustado de los flujos futuros de siniestros ocurridos a la fecha de cierre de los estados financieros, que han generado pensiones de invalidez o sobrevivencia, ya concedidas o que se encuentran en proceso de liquidación.

Esta reserva se presenta:

- En su porción corriente, siendo aquella constituida para atender el pago en los doce meses siguientes al cierre de los estados financieros.
- En su porción no corriente, aquella constituida para atender el pago de las pensiones en el plazo superior a un año.

Estas reservas, conforme a la resolución exenta N°156, en donde se aprueba el Compendio de Normas del Seguro de Accidentes del Trabajo y Enfermedades Profesionales de la Ley N°16.744, en base Libro VIII "Aspectos Financiero Contable" con vigencia a contar del 6 de marzo de 2018 de la Superintendencia de Seguridad Social y según Circular N°3348, la cual imparte instrucciones para la constitución de capitales representativos de pensiones en base a tablas de mortalidad aprobadas mediante el D.S. N°25, en conjunto con una actualización en la tasa de descuento de estos pasivos del 4,0% al 2,5% real.

# MUTUAL DE SEGURIDAD C.CH.C.

## Notas a los Estados Financieros

30 de septiembre de 2025 y 2024 y al diciembre de 2024

### Nota 2 - Bases de Presentación de los Estados Financieros y Políticas Contables Aplicadas (continuación)

#### 2.24) Reservas técnicas (continuación)

Esta nueva modalidad de cálculo tiene vigencia a partir del 1 de marzo de 2018, siendo imputado el efecto contable por cambio de modalidad al ítem FUPEF-IFRS 23010 "Fondos Acumulados" por un monto de M\$32.204.884 con fecha 31.03.2018.

Estas reservas incluyen el monto adicional destinado a las pensiones de viudez de beneficiarias menores a 45 años y a las pensiones de orfandad de beneficiarios mayores de 18 años.

De acuerdo a la Circular N°3348, la Superintendencia de Seguridad Social (SUSESO) instruye a las Mutuales para que apliquen los factores contenidos en el Decreto Supremo N°25, de 2017, del Ministerio del Trabajo y Previsión Social, publicado en el Diario Oficial el día 4 de enero de 2018. Si bien expone el procedimiento para realizar el cálculo de capitales representativos de pensiones, entrega una opción de ajustes metodológicos tanto para viudas como orfandades de edad entre 18 y 24 años.

Dicho ajuste a la metodología debe cumplir con un trámite administrativo el cual incluye un estudio actuarial, la aprobación de éste por el Directorio de Mutual de Seguridad y envío del acuerdo a SUSESO para su aprobación.

En función de la aprobación del acuerdo de directorio número 2-2018-1 y posterior aceptación por parte de SUSESO mediante el oficio n°44806 del 4 de septiembre de 2018, Mutual de Seguridad procedió a realizar los ajustes metodológicos a los capitales representativos al cierre de septiembre de 2018. Dichos cambios implicaron considerar una persistencia en la educación de orfandades entre 18 y 24 con una probabilidad del 58,17%, anteriormente se consideraba un 100%. En tanto, para las viudas, y función del artículo 44 de la Ley 16.744, Mutual de Seguridad identificará las viudas que no llegarán a ser vitalicias, ajustando la reserva en el tiempo en que efectivamente tendrá el derecho a la pensión, el cual dependerá de la orfandad menor. De acuerdo con la normativa, el factor de persistencia se procedió a actualizarlo y corresponde a un valor de 59,13% a partir de diciembre 2023.

El efecto contable de rebaja de capital producto del cambio descrito para viudas en el párrafo anterior se imputó al ítem FUPEF-IFRS 23010 "Fondos Acumulados" por un monto de M\$ 6.004.910.-.

Con fecha 16 de octubre de 2020 la SUSESO emitió la Circular N°3541 para incluir ajustes metodológicos a las reservas de pensiones que constituyen las mutualidades.

Las modificaciones introducidas por la Circular entrarán en vigencia a partir del 1° de julio de 2021, no obstante, las instrucciones respecto de lo indicado en los numerales ii) y iii) de la nueva letra c), del número 4, del Capítulo III, de la letra A, del Título I, del Libro VIII del Compendio de Normas del Seguro Social de la N°16.744, podrá registrarse en los estados financieros al 31 de diciembre de 2021.

# MUTUAL DE SEGURIDAD C.CH.C.

## Notas a los Estados Financieros

30 de septiembre de 2025 y 2024 y al diciembre de 2024

### Nota 2 - Bases de Presentación de los Estados Financieros y Políticas Contables Aplicadas (continuación)

#### 2.24) Reservas técnicas (continuación)

##### a) Reserva por capitales representativos por pensiones (continuación)

Nueva letra c) Las mutualidades de empleadores deberán constituir o ajustar el cálculo de capitales representativos para todos aquellos beneficios que se han pagado en forma Permanente, tales como los siguientes:

- Numeral i) Bonificación Ley N°19.403
- Numeral ii) Bonificación Ley N°19.539 y Bonificación Ley N°19.953
- Numeral iii) Aguinaldos por fiestas patrias y navidad, y
- Numeral iv) Pensiones transitorias que se deban pagar en concordancia con lo señalado en el artículo 31 de la Ley N°16.744.

Las primeras actualizaciones de los estudios actuariales requeridos para los ajustes de la metodología de cálculo señalados en la letra a) y en numeral iv) de la nueva letra c), ambos del número 4, del Capítulo III, de la Letra A, del Título I, del Libro VIII del Compendio de Normas del Seguro Social de la N°16.744, deberán ser realizadas y presentadas para su aprobación a más tardar el 31 de diciembre de 2023.

- Letra a) Ajustes a la metodología de cálculo de capitales representativos de pensiones de orfandad

El ajuste a la metodología de cálculo de estas reservas deberá ser debidamente fundamentado a través de un estudio actuarial, realizado por un profesional actuario, utilizando estadísticas por un período móvil representativo del comportamiento de los pensionados del artículo 47 de la Ley N°16.744, considerando para ello las cohortes de los últimos cinco años. El ajuste se obtendrá a partir de un promedio ponderado según el número de casos por tramo de edades consideradas en el estudio, el cual deberá ser realizado en conjunto por las mutualidades y debe contemplar un margen de seguridad. Dicho estudio deberá actualizarse cada cinco años.

Para estos efectos, y cumpliendo con lo dispuesto en el artículo 57 del D.S. N°101, las tablas de capitales representativos que deben aplicarse en el caso de pensionados de orfandad con derecho al beneficio hasta el último día del año en que cumplan 18 años deben considerar como último factor distinto de cero el correspondiente a 18 años, en tanto que las tablas de capitales representativos para los pensionados de orfandad mayores de 18 años, con derecho al beneficio hasta el último día del año en que cumplan 24 años de edad, deben considerar como último factor distinto de cero el correspondiente a 24 años.

- Numeral iv) de la nueva letra c) Pensiones transitorias que se deban pagar en concordancia con lo señalado en el artículo 31 de la Ley N°16.744.

# MUTUAL DE SEGURIDAD C.CH.C.

## Notas a los Estados Financieros

30 de septiembre de 2025 y 2024 y al diciembre de 2024

### Nota 2 - Bases de Presentación de los Estados Financieros y Políticas Contables Aplicadas (continuación)

#### 2.24) Reservas técnicas (continuación)

##### a) Reserva por capitales representativos por pensiones (continuación)

Aplicación Circular N°3541

Bonificación Ley N°19.403 y cambio metodológico. El incremento combinado de estos cambios es equivalente a MM\$2.816.-. De estos, MM\$2.578 fueron reconocidos a patrimonio y el resto a resultado durante el año 2021. Este evento se materializó en julio de 2021.

Bonificación Ley N°19.539 y Ley N°19.953 y aguinaldos por fiestas patrias y navidad, generó un incremento en la reserva por pensiones al 31 de diciembre de 2020 de MM\$12.786 (igual a 4,7%). Este incremento se reconoció como una reclasificación desde el Fondo Patrimonio Contingencia, dado que Mutual ya incluía esta reserva en sus estimaciones para contingencias.

##### b) Reserva por prestaciones médicas

Con fecha 22 de octubre de 2020 la SUSESO emitió la Circular N°3544 que imparte instrucciones sobre la constitución de reservas por prestaciones médicas para las mutualidades a fin de establecer los criterios generales y directrices que permitan uniformar la “mejor estimación” de la reserva técnica por el gasto en prestaciones médicas por otorgar.

El modelo de constitución de reservas que deberán utilizar las mutualidades considera en su formulación el uso de tablas de mortalidad establecidas en el DL N°3.500, de 1980, y sus modificaciones en la materia, así como también el uso de tablas de persistencia que se obtienen a partir del comportamiento del gasto histórico en prestaciones médicas. Asimismo, con el objetivo de mantener los valores en términos reales, el modelo considera una variable de reajuste por el nivel de precios de la salud, más el uso de un ahorro en eficiencia que pueda lograrse, y una tasa de descuento para la estimación de los flujos futuros de pago.

En la constitución de la reserva por prestaciones médicas será considerado como “expuesto afecto a reserva” a todo paciente, sea este trabajador o ex trabajador, pensionado o ex pensionado protegidos por la Ley N°16.744, que a consecuencia de un accidente o enfermedad quede secuelado o requiera de asistencia permanente con un desembolso de gastos derivados de su condición médica, cuyo gasto sea superior a un año. Para estos efectos, la constitución de la reserva se reconocerá una vez que el expuesto cumpla las 52 semanas continuas de tratamiento, contadas desde la fecha de emisión de la DIAT o de la DIEP. Con respecto a la tercera etapa, se considerará expuesto a reserva aquellos trabajadores que se mantienen en programa de vigilancia de la salud.

## MUTUAL DE SEGURIDAD C.CH.C.

### Notas a los Estados Financieros

30 de septiembre de 2025 y 2024 y al diciembre de 2024

#### Nota 2 - Bases de Presentación de los Estados Financieros y Políticas Contables Aplicadas (continuación)

##### 2.24) Reservas técnicas (continuación)

##### b) Reserva por prestaciones médicas (continuación)

La constitución de la reserva por prestaciones médicas será hecha de manera gradual, incorporando los siguientes grupos, con su respectiva temporalidad:

Etapa	Grupo	Entrada en Vigencia
Primera	Expuestos cuyos tratamientos médicos se llevan a cabo en un horizonte de tiempo de largo plazo	31 de diciembre de 2021
Segunda	Pacientes cuyos tratamientos médicos sean de corto o de mediano plazo	1 de enero de 2023
Tercera	Expuestos que se encuentran en programas de vigilancia	1 de enero de 2025

Aplicación Circular N°3544:

Respecto a la primera etapa a diciembre 2024 la provisión calculada fue de M\$18.882.571. Al 30 de septiembre de 2025, la provisión estimada según el criterio adoptado es de M\$19.322.895, en función de la instrucción descrita en el Ordinario 46 emitido por esta Superintendencia el 06 de enero de 2023. Los efectos en 2025 de la primera etapa fueron de M\$826.617 con abono a patrimonio y un cargo a resultado de M\$1.266.941, producto de las altas.

Respecto a la segunda etapa, la Mutual ha determinado una provisión a diciembre 2024 de M\$363.402, del cual la Superintendencia no tuvo reparos de acuerdo con Ordinario 265 emitido con fecha 24 de enero de 2023. El saldo determinado a septiembre 2025 es de M\$333.005, con abono a resultado de M\$30.397.

En cuanto a la tercera etapa, mutual remitió a esta Superintendencia, conforme a lo dispuesto en el Título I, del Libro VIII, del Compendio citado en Concordancia, el Acuerdo 812-2, adoptado por el Directorio, en su sesión ordinaria 812, de fecha 20 de diciembre 2024, mediante el cual revisó y aprobó la propuesta presentada por la Administración para el reconocimiento de la reserva establecida en la mencionada Circular en su Etapa III. Mediante oficio Ordinario O-02-S-00137-2025, SUSESO toma conocimiento del modelo y del cálculo efectuado al cierre de diciembre de 2024 y que corresponde a la suma de M\$4.279.066. El saldo determinado a septiembre 2025 es de M\$4.826.795, con cargo a resultado de M\$547.729.-

El cálculo de la reserva fue determinado con una tasa descuento del 7,50% real, valor proporcionado por la Superintendencia de Seguridad Social y una variación IPC de la salud de -2,05% +UF, metodología que se encuentra normado en el compendio de normas del Seguro Social de Accidentes del Trabajo y Enfermedades Profesionales.

## MUTUAL DE SEGURIDAD C.CH.C.

### Notas a los Estados Financieros

30 de septiembre de 2025 y 2024 y al diciembre de 2024

#### Nota 2 - Bases de Presentación de los Estados Financieros y Políticas Contables Aplicadas (continuación)

##### 2.24) Reservas técnicas (continuación)

###### c) Reserva por subsidios

Es aquella que refleja la estimación del costo de los siguientes siniestros:

Ocurridos y no suficientemente reportados (con antecedentes pendientes) a la fecha de cierre de los estados financieros respecto de los subsidios futuros que se devenguen hasta el fin de su tratamiento.

Ocurridos y no reportados a la fecha de cierre de los estados financieros respecto de los subsidios futuros que se devenguen hasta el fin de su tratamiento.

###### d) Reserva por indemnizaciones

Es aquella que refleja la estimación del costo de los siniestros conocidos por Mutual, que han generado indemnizaciones, las que se encuentran en proceso de liquidación.

###### e) Reserva por IBNR de indemnizaciones

Es aquella que refleja la estimación del costo de los siniestros no conocidos por Mutual, que generarán un futuro pago de indemnización.

###### f) Reserva adicional por insuficiencia de pasivos

De acuerdo a la normativa vigente, bajo este ítem se deberá presentar la porción de largo plazo del pasivo que se determinará por aquellos siniestros ocurridos y denunciados pero reservados de manera insuficiente, proveniente de prestaciones médicas, indemnizaciones y subsidios.

Esta reserva adicional debe determinarse como la mejor estimación de costo "último de los siniestros" y que se espera debe estimarse utilizando una metodología actuarial, respecto de la cual deberá presentarse su sustento técnico, basada en un informe de un actuario o bien mediante el establecimiento de una metodología única, de aplicación uniforme para las mutualidades

Actualmente, Mutual no considera reservas por insuficiencias de pasivos puesto que toda reserva se encuentra normada y constituida, lo cual está siendo reflejado en los estados financieros.

# MUTUAL DE SEGURIDAD C.CH.C.

## Notas a los Estados Financieros

30 de septiembre de 2025 y 2024 y al diciembre de 2024

### Nota 2 - Bases de Presentación de los Estados Financieros y Políticas Contables Aplicadas (continuación)

#### 2.25) Fondo SANNA

El artículo 3° de la Ley N° 21.010 creó un Fondo, cuyo objetivo será el financiamiento de un seguro para que las madres y padres trabajadores de hijos e hijas mayores de 1 año y menores de 15 o 18 años de edad, según corresponda, afectados por una condición grave de salud, puedan ausentarse justificadamente de su trabajo durante un tiempo determinado, con la finalidad de prestarles atención, acompañamiento o cuidado personal. Durante dicho período las madres y padres trabajadores tendrán derecho a una prestación económica que reemplazará total o parcialmente su remuneración mensual, la que se financiará con cargo al referido Fondo.

Según lo dispuesto en el artículo 24 de la ley N°21.063, el Fondo se financiará con los siguientes recursos:

- a) Con la cotización establecida en el artículo 3° de la Ley N°21.010, de un 0,03% de las remuneraciones o rentas imponibles de los trabajadores dependientes e independientes, del cargo del empleador o de estos últimos.

Esta cotización se implementó gradualmente, de acuerdo a los porcentajes y por los períodos que a continuación se indican:

- i) Un 0,01% desde el 1° de abril de 2017 y hasta el 31 de diciembre de 2017.
  - ii) Un 0,015% desde el 1° de enero de 2018 y hasta el 31 de diciembre de 2018.
  - iii) Un 0,02% desde el 1° de enero de 2019 y hasta el 31 de diciembre de 2019.
  - iv) Un 0,03% a partir del 1° de enero de 2020.
- b) Con la cotización de cargo del empleador, que proceda durante los períodos en que el trabajador o trabajadora esté haciendo uso de este Seguro y durante los períodos de incapacidad laboral temporal de origen común, maternal o de la Ley N°16.744.
  - c) Con el producto de las multas, reajustes e intereses que se apliquen en conformidad a la Ley N°17.322.
  - d) Con las utilidades o rentas que produzca la inversión de los recursos anteriores.

Los recursos del Fondo se destinarán para financiar:

- a) El pago de subsidios que otorga el Seguro.
- b) El pago de las cotizaciones previsionales y de salud de cargo del trabajador que correspondan durante el período de uso del Seguro.
- c) El pago de los gastos de administración, gestión, fiscalización y todo otro gasto en que incurran las instituciones y entidades que participan en la gestión del Seguro, de acuerdo con las instrucciones que imparta la Superintendencia de Seguridad Social.

De acuerdo con los artículos 22 y 27 de la Ley N°21.063, el cálculo y pago de los subsidios y la recaudación de cotizaciones del Seguro debe ser efectuada por las mutualidades de empleadores y por el Instituto de Seguridad Laboral.

## MUTUAL DE SEGURIDAD C.CH.C.

### Notas a los Estados Financieros

30 de septiembre de 2025 y 2024 y al diciembre de 2024

#### Nota 2 - Bases de Presentación de los Estados Financieros y Políticas Contables Aplicadas (continuación)

##### 2.25) Fondo SANNA (continuación)

A la fecha de cierre de los presentes estados financieros, el patrimonio total del Fondo SANNA, asciende a:

Concepto	30/09/2025	31/12/2024
<b>Patrimonio al inicio del período</b>	<b>49.542.010</b>	<b>37.241.688</b>
Ingresos por cotizaciones del período	9.176.303	12.048.950
Rentas netas de inversiones financieras	2.037.398	2.548.674
Otros ingresos del período	141.993	213.512
Pago de beneficios del período	(1.333.102)	(1.734.835)
Gastos de administración y gestión	(611.960)	(753.689)
Otros egresos del período	(17.053)	(22.290)
<b>Patrimonio al final del período</b>	<b>58.935.589</b>	<b>49.542.010</b>

##### 2.26) Política prudencial

Todos los puntos descritos en el presente informe y notas, dan cumplimiento a lo dispuesto por la Superintendencia de Seguridad Social y en lo no instruido por este organismo, se aplicarán las NIIF. En el caso que exista más de una alternativa, siempre se optará por aquella que sea técnicamente más adecuada y conservadora.

#### Nota 3 - Futuros Cambios Contables

Al 30 de septiembre de 2025 los futuros cambios contable no tendrían efecto como se describe la nota 2.1 b).

# MUTUAL DE SEGURIDAD C.CH.C.

## Notas a los Estados Financieros

30 de septiembre de 2025 y 2024 y al diciembre de 2024

### Nota 4 - Gestión de Riesgos

Para la Administración de sus riesgos, Mutual de Seguridad C.Ch.C. ha establecido una Política de Gestión Integral de Riesgos, que entrega los lineamientos generales para la implementación de un modelo de Gestión de Riesgos. Esto permite administrar efectiva y eficientemente los riesgos a los cuales se encuentra expuesta la Entidad, tales como Riesgos Estratégicos, Operacionales, de Mercado, de Liquidez, de Crédito, Técnico, entre otros.

Esta Política de Gestión Integral de Riesgos, es presentada por el Comité de Compliance al Directorio para su consideración y aprobación. Además, es revisada y actualizada periódicamente, con el objetivo de asegurar que su contenido sea consistente con las normas vigentes, condiciones de mercado y el Plan Estratégico de Mutual.

En lo relativo a Gestión de Riesgos, Mutual de Seguridad C.Ch.C. está regulada por el Compendio de Normas del Seguro Social de Accidentes del Trabajo y Enfermedades Profesionales en el Libro VII, Título IV "Gestión Integral de Riesgos" emitido por la Superintendencia de Seguridad Social (SUSESO) en marzo de 2018, que reemplaza la Circular N°3.136 de julio de 2015. En este compendio se establecen los requisitos mínimos en esta materia. El modelo establecido por esta mutualidad, además de cumplir los requerimientos normativos, recoge las mejores prácticas internacionales en temas referidos a Gestión de Riesgos y Control Interno.

En este contexto, el Directorio aprobó la creación en el año 2015 del área especializada en Gestión de Riesgos, con el objetivo de administrar y controlar la Gestión de Riesgos a los que está expuesta Mutual. Esta área tiene la labor de:

- i. Implementar la normativa vigente en las materias de "Gestión de Riesgos" emitida por SUSESO, lo que implica mejor conocimiento y administración de los principales riesgos.
- ii. Reforzar y actualizar el modelo de Control Interno de Mutual.

A continuación, se señalan los principales factores de riesgos a los que está expuesta Mutual de Seguridad y, a grandes rasgos, como son gestionados.

#### 4.a) Factores de riesgo financiero

El Riesgo Financiero se refiere a la probabilidad de ocurrencia de un evento que tenga consecuencias financieras negativas para la organización. Estos efectos pueden estar relacionados con pérdidas de valor de un activo financiero, como también con pérdidas debido a que una contraparte no atienda a sus obligaciones de pago expuestas en su contrato.

##### i) Riesgo de mercado

Corresponde al riesgo de pérdida o de modificación adversa de la situación financiera resultante, directa o indirectamente, de fluctuaciones en el nivel y en la volatilidad de los precios de mercado de los activos y pasivos financieros.

# MUTUAL DE SEGURIDAD C.CH.C.

## Notas a los Estados Financieros

30 de septiembre de 2025 y 2024 y al diciembre de 2024

### Nota 4 - Gestión de Riesgos (continuación)

#### 4.a) Factores de riesgo financiero (continuación)

##### i) Riesgo de mercado (continuación)

- **Riesgo de pérdida por cambios en la tasa de interés de mercado**

Corresponde al riesgo de sufrir pérdidas por movimientos adversos en las tasas de interés de mercado y que afecta el valor de los instrumentos financieros, préstamos y otras operaciones registradas en el balance, según corresponda.

- **Riesgo de pérdida por cambios en los precios de determinados activos**

Corresponde al riesgo de pérdida ante cambios en los precios de los activos, tales como bienes raíces, inversiones en renta variable o las variaciones de precios de determinadas monedas o índices.

Para administrar estos riesgos, Mutual analiza periódicamente el comportamiento de sus carteras de inversión, monitoreando indicadores el nivel de exposición al Riesgo, además realiza ejercicios de simulación de escenarios (pruebas de estrés) ante cambios en los factores de mercado, con el fin de prever situaciones que afecten los activos de la organización.

##### ii) Riesgo de liquidez

Corresponde al riesgo de pérdida producto de la incapacidad de la organización de obtener eficiente y oportunamente, los fondos necesarios para asumir el flujo de pago de sus obligaciones, previstas e imprevistas, sin que se vea afectada su operativa diaria o su situación financiera.

Para la Administración de este riesgo, Mutual se basa en dos principios: Una adecuada diversificación, y por otra parte, una adecuada relación riesgo-retorno. Para el monitoreo periódico de este riesgo se ha establecido un Modelo de Brechas, que considera la diferencia entre flujos de egresos e ingresos proyectados en cinco bandas temporales, así como también Indicadores de Liquidez (ratios), a objeto de evaluar si Mutual es capaz de solventar sus compromisos de corto y largo plazo en diferentes escenarios.

##### iii) Riesgo técnico

Corresponde al riesgo de constituir o reconocer reservas insuficientes derivado de una valorización inadecuada o de errores en los métodos que se utilizan para el cálculo de las reservas.

# MUTUAL DE SEGURIDAD C.CH.C.

Notas a los Estados Financieros

30 de septiembre de 2025 y 2024 y al diciembre de 2024

## Nota 4 - Gestión de Riesgos (continuación)

### 4.a) Factores de riesgo financiero (continuación)

#### iii) Riesgo técnico (continuación)

El riesgo técnico comprende a su vez:

- **Riesgo de tasa de interés técnico**

Corresponde al riesgo que enfrenta Mutual ante la valoración inadecuada de la tasa de interés técnico.

- **Riesgo de longevidad**

Corresponde al riesgo de constituir reservas insuficientes debido al aumento de las expectativas de vida de los beneficiarios del Seguro de la Ley N° 16.744.

- **Riesgo de gestión de siniestros**

Corresponde al riesgo que enfrenta Mutual respecto de una errónea calificación de los tipos de siniestros al que se enfrenta o de una estimación incorrecta del monto a desembolsar por el siniestro, incluyendo todos los gastos operacionales.

A fin de controlar la exposición al Riesgo Técnico, Mutual cuenta con indicadores que son monitoreados periódicamente.

#### iv) Riesgo de crédito

Corresponde al riesgo de pérdida o de modificación adversa de la situación financiera debido a la probabilidad de incumplimiento de pago de las cotizaciones por parte de las entidades empleadoras adheridas y los trabajadores independientes, emisores de valores, contrapartes y otros deudores, al que está expuesta Mutual.

Las tres principales áreas que concentran el Riesgo de Crédito en Mutual son:

- **Inversiones financieras**

Existe Riesgo Crédito, debido a que Mutual mantiene inversiones financieras de emisores de características diversas, ante el deber de constituir reservas técnicas para respaldar los beneficios económicos que presta a los adherentes a través de pensiones, subsidios e indemnizaciones.

# MUTUAL DE SEGURIDAD C.CH.C.

## Notas a los Estados Financieros

30 de septiembre de 2025 y 2024 y al diciembre de 2024

### Nota 4 - Gestión de Riesgos (continuación)

#### 4.a) Factores de riesgo financiero (continuación)

##### iv) Riesgo de crédito (continuación)

- **Cotizaciones**

Existe Riesgo de Crédito cuando los adherentes de Mutual no pagan oportunamente las obligaciones previsionales.

- **Venta de servicios a terceros**

Existe Riesgo de Crédito por las cuentas por cobrar de venta de servicios a beneficiarios o entidades con convenios o compromisos de pago con Mutual, tales como Servicios de Salud, ISAPRE, Empresas, y otros.

Para administrar el Riesgo Crédito, Mutual además de establecer políticas ad-hoc, ha estructurado y definido áreas y procedimientos que permiten mantener acotada la exposición. Adicionalmente, se basa en los criterios expuestos en el Compendio de Normas del Seguro Social en el Libro VIII, Título III, letra D “Valorización de las inversiones financieras” y letra F “Deterioro”, en lo referente al riesgo de crédito de las inversiones financieras.

Respecto a la administración de provisiones por Riesgo de Crédito, Mutual se basa en lo normado por el Compendio en el Libro VII, Título IV, Letra B, Capítulo III, Numeral 4 “Reconocimiento y provisiones por riesgo de crédito” para deudas previsionales y no previsionales, junto con el procedimiento de su posterior castigo.

#### 4.b) Factores de riesgo Estratégico

Mutual gestiona el Riesgo Estratégico, entiendo como aquel riesgo que afecta directamente al cumplimiento de la misión y los objetivos estratégicos de Mutual, procedente tanto de factores internos como externos, que incorporan riesgo a las operaciones.

#### 4.c) Factores de riesgo operacional

El Riesgo Operacional es definido por SUSESO como el riesgo de falla en la operación o pérdidas financieras, derivadas de la inadecuación o errores en los procesos internos, del personal, de los sistemas y de los controles internos aplicables, o bien, a causa de acontecimientos externos. El riesgo operacional incluye el riesgo legal, pero excluye el riesgo estratégico y el riesgo reputacional.

Para afrontar estos riesgos operacionales, Mutual ha definido una Política de Gestión de Riesgos Operacionales, que recoge tanto la normativa de SUSESO, como las mejores prácticas internacionales, estableciendo, además, adecuados niveles de control de sistemas que permitan garantizar las operaciones.

# MUTUAL DE SEGURIDAD C.CH.C.

## Notas a los Estados Financieros

30 de septiembre de 2025 y 2024 y al diciembre de 2024

### **Nota 4 - Gestión de Riesgos (continuación)**

#### **4.c) Factores de riesgo operacional**

Además, como parte de una adecuada gestión del riesgo operacional, Mutual ha implementado un Sistema de Gestión de Continuidad Operacional estableciendo las directrices, lineamientos y estrategias para el resguardo de las personas, equipamiento, sistemas, infraestructura, instalaciones y terceros de las amenazas internas o externas, deliberadas o accidentales, que puedan interrumpir la operación normal de Mutual.

El modelo de Gestión Integral de Riesgo también ha considerado el establecimiento del Sistema de Gestión de Seguridad de la Información basado en la Norma ISO/IEC 27.001, que en términos generales, considera metodologías, técnicas y estándares en esta materia con el propósito de establecer niveles adecuados de integridad, confidencialidad y disponibilidad de sus activos de información relevantes, así como también, una serie de estándares y normas generales que especifican lineamientos de uso, cuidado y protección de la información, y procedimientos técnicos con especificaciones a nivel de infraestructura, aplicativos, dispositivos y otros elementos informáticos.

Asimismo, Mutual ha implementado un Sistema de Gestión de Seguridad de la Información orientado a garantizar la integridad, confidencialidad y disponibilidad de la información, permitiendo así establecer la administración, custodia y uso de la información, en el marco de los requisitos legales, normativos y operacionales aplicables.

Con respecto a la Gestión de Proveedores Críticos y los riesgos operacionales asociados a la subcontratación, Mutual estableció una Política de Actividades Externalizadas que otorga las directrices para clasificar y administrar aquellos proveedores que resultan claves para la entrega de los servicios de prevención, prestaciones médicas y el pago de los beneficios económicos, así como otros procesos relevantes para el funcionamiento de la Organización.

#### **4.d) Gestión de riesgo del capital**

La Gestión de Riesgo de Capital se enmarca en el cumplimiento de las normas emitidas por SUSESO y las Políticas Internas aprobadas por el Directorio.

La Subgerencia de Inversiones de Mutual está reforzando el actual modelo de riesgo, a la espera de cambios normativos por parte de SUSESO, para lograr incorporar mediciones del capital basado en riesgo de manera de mejorar coberturas ante la eventual materialización de eventos adversos mitigando el impacto de pérdidas esperada.

Por su parte, el área de Gestión de Riesgos, es la encargada de administrar y controlar la gestión de riesgos a los que está expuesta Mutual, participando periódicamente en las estrategias de mitigación a la exposición al riesgo en los distintos procesos.

#### **4.f) Factores de riesgo reputacional**

Mutual gestiona el riesgo reputacional, entendido como las consecuencias o efectos adversos en la reputación corporativa, producto de la pérdida de confianza de los adherentes, beneficiarios, organizaciones sociales, medios de comunicación y/o comunidad en general, en la integridad de las de las entidades o en el funcionamiento del Seguro de la Ley N° 16.744, debido a una acción u omisión de la mutualidad.

# MUTUAL DE SEGURIDAD C.CH.C.

## Notas a los Estados Financieros

30 de septiembre de 2025 y 2024 y al diciembre de 2024

### Nota 5 - Estimaciones y Criterios Contables

Las estimaciones y juicios se evalúan continuamente y se basan en la experiencia histórica y otros factores, incluidas las expectativas de sucesos futuros que se creen razonables bajo las circunstancias.

#### 5.a) Estimaciones y criterios contables importantes

En la preparación de los estados financieros, y de acuerdo, a lo establecido en las bases de preparación y concordancia con lo estipulado en Circular N°3.286 (párrafo IX políticas y manuales punto 7), se han utilizado determinadas estimaciones realizadas por la Administración de la Mutual para cuantificar algunos de los activos, pasivos, ingresos, gastos y compromisos. Entre otros mencionamos los siguientes:

- Vida útil de activos fijos e intangibles
- Pérdidas por deterioro de activos
- Hipótesis empleadas en el cálculo actuarial de beneficios a los empleados
- Reconocimiento de ingresos
- Reservas técnicas

#### 5.b) Criterios importantes al aplicar las políticas contables

Las principales estimaciones se refieren básicamente a:

- i) Reconocimiento de ingresos: Los ingresos son reconocidos de acuerdo a base devengada en el caso de cotizaciones e intereses, reajustes y multas por cotizaciones. Este método requiere que se registre cuando el importe de la contraprestación recibida o por recibir de los mismos se pueda valorar con fiabilidad. En el caso de la Venta de servicios médicos a terceros los ingresos se reconocen de acuerdo al método del grado de avance. Este método requiere que se estime el avance del servicio mediante una estimación de los costos incurridos a una fecha determinada. Circunstancias imprevistas podrían cambiar el período de tiempo sobre el cual se reconoce el ingreso.
- ii) Pérdida por deterioro en los activos financieros: La Mutual revisa el valor libro de sus activos tangibles e intangibles para determinar si hay cualquier indicio que el valor libro puede ser no recuperable de acuerdo a lo indicado en la NIC N°36. Si existe dicho indicio, el valor recuperable del activo se estima para determinar el alcance del deterioro. En la evaluación de deterioro, los activos que no generan flujo de efectivo independiente, son agrupados en una Unidad Generadora de Efectivo ("UGE") a la cual pertenece el activo. El monto recuperable de estos activos o UGE, es medido como el mayor valor entre su valor justo menos los costos de venta, y su valor en uso.

La Administración necesariamente aplica su juicio en la agrupación de los activos que no generan flujos de efectivo independientes y también en la estimación, la periodicidad y los valores del flujo de efectivo subyacente en los valores del cálculo. Cambios posteriores en la agrupación de la UGE o la periodicidad de los flujos de efectivo podría impactar los valores libros de los respectivos activos.

## MUTUAL DE SEGURIDAD C.CH.C.

### Notas a los Estados Financieros

30 de septiembre de 2025 y 2024 y al diciembre de 2024

#### Nota 5 - Estimaciones y Criterios Contables (continuación)

##### 5.b) Criterios importantes al aplicar las políticas contables (continuación)

En el caso de los activos financieros que tienen origen comercial, la Mutual tiene definida una política para el registro de provisiones de acuerdo a lo establecido en el Compendio de Normas del Seguro Social de Accidentes del Trabajo y Enfermedades Profesionales en el Libro VII, Título IV "Gestión de riesgos financieros y operacionales" emitido por la Superintendencia de Seguridad Social (SUSESO) en marzo de 2018, que reemplaza la Circular N°3262 de la Superintendencia de Seguridad Social.

- iii) La probabilidad de ocurrencia y el monto de los pasivos de monto incierto o contingente. Las estimaciones se han realizado considerando la información disponible a la fecha de emisión de los presentes estados financieros, sin embargo, los acontecimientos futuros podrían obligar a modificarlas en los próximos ejercicios (de forma prospectiva como un cambio de estimación).

A pesar de que estas estimaciones se han realizado en función de la mejor información disponible en la fecha de emisión de los presentes estados financieros, es posible que acontecimientos que puedan tener lugar en el futuro obliguen a modificarlas (al alza o a la baja) en próximos períodos, lo que se haría de forma prospectiva, reconociendo los efectos del cambio de estimación en los correspondientes estados financieros futuros.

- iv) Vida útil de activos fijos e intangibles, ver en nota 2.4  
Pérdidas por deterioro de activos, ver en nota 2.8  
Hipótesis empleadas en el cálculo actuarial de beneficios a los empleados, ver en nota 35  
Reconocimiento de ingresos, ver en nota 2.19  
Reservas técnicas, ver en nota 2.24

# MUTUAL DE SEGURIDAD C.CH.C.

## Notas a los Estados Financieros

30 de septiembre de 2025 y 2024 y al diciembre de 2024

### Nota 6 - Efectivo y Efectivo Equivalente

El detalle del efectivo y efectivo equivalente es el siguiente:

Conceptos	Moneda	30/09/2025 M\$	31/12/2024 M\$
Caja (a)	CLP	58.838	20.261
Bancos (b)	CLP	2.382.088	3.486.395
Depósitos a Plazo (c)	CLP	-	-
Otro efectivo y equivalentes de efectivo (d)	CLP	12.097.268	16.264.026
Otro efectivo y equivalentes de efectivo (d)	USD	2.964.191	3.173.062
<b>Total</b>		<b>17.502.385</b>	<b>22.943.744</b>

El detalle por cada concepto de efectivo y efectivo equivalentes es el siguiente:

(a) Caja

El saldo de caja está compuesto por fondos por rendir destinados para gastos menores y su valor libro es igual a su valor razonable.

(b) Bancos

El saldo de Bancos está compuesto por dineros mantenidos en cuentas corrientes bancarias y su valor libro es igual a su valor razonable.

(c) Depósitos a plazo

Los depósitos a plazo, con vencimientos originales menores de tres meses, se encuentran registrados a valor razonable y el detalle para el año 2025 y 2024 es el siguiente:

Tipo de Inversión	Moneda	Capital Moneda Origen (Miles)	Tasa Anual Promedio	Días Promedio al Vencimiento	Capital Moneda Local	Intereses Devengados Moneda Local M\$	2025 M\$
-	-	-	-	-	-	-	-
<b>Total</b>		-			-	-	-

Tipo de Inversión	Moneda	Capital Moneda Origen (Miles)	Tasa Anual Promedio	Días Promedio al Vencimiento	Capital Moneda Local	Intereses Devengados Moneda Local M\$	2024 M\$
-	-	-	-	-	-	-	-
<b>Total</b>		-			-	-	-

# MUTUAL DE SEGURIDAD C.CH.C.

## Notas a los Estados Financieros

30 de septiembre de 2025 y 2024 y al diciembre de 2024

### Nota 6 - Efectivo y Efectivo Equivalente (continuación)

El detalle por cada concepto de efectivo y efectivo equivalentes es el siguiente: (continuación)

(d) Otro efectivo y efectivo equivalente

Las cuotas de Fondos Mutuos se encuentran registradas a valor razonable y su detalle es el siguiente:

Institución	Instrumento	Moneda	Fecha Inicio	Fecha Término	Valor Inicial (nominal) M\$	Valor Final M\$	Tasa Anual %	Valor Contable al 30/09/2025 M\$
SANTANDER ASSET MANAGEMENT S.A. AGF	CFM	USD	29-05-2025		6.234	6.462	3,91%	6.462
SANTANDER ASSET MANAGEMENT S.A. AGF	CFM	USD	10-09-2025		1.128	1.125	0,16%	1.125
BANCHILE ADMINISTRADORA GENERAL DE FONDOS S.A.	CFM	USD	16-05-2025		2.850.618	2.956.604	3,08%	2.956.604
BANCHILE ADMINISTRADORA GENERAL DE FONDOS S.A.	CFM	CLP	08-09-2025		5.011.853	5.111.182	0,19%	5.111.182
BANCO INTERNACIONAL ADMINISTRADORA GENERAL DE FONDOS S.A.	CFM	CLP	02-12-2024		1.052.894	1.097.500	4,24%	1.097.500
ADMINISTRADORA GENERAL DE FONDOS SECURITY S.A.	CFM	CLP	10-10-2023		40	41	4,44%	41
ADMINISTRADORA GENERAL DE FONDOS SECURITY S.A.	CFM	CLP	19-08-2024		90.766	95.888	4,95%	95.888
LARRAIN VIAL CORREDORES DE BOLSA S.A.	CFM	CLP	01-01-2023		2.371.211	2.897.438	5,15%	2.897.438
MONEDA CORREDORES DE BOLSA S.A.	CFM	CLP	19-06-2024		53.759	57.500	5,20%	57.500
CREDICORP CAPITAL ASSET MANAGEMENT S.A. ADMINISTRADORA GENERAL DE FONDOS	CFM	CLP	12-09-2024		29	31	4,82%	31
CREDICORP CAPITAL ASSET MANAGEMENT S.A. ADMINISTRADORA GENERAL DE FONDOS	CFM	CLP	11-03-2025		3	3	2,08%	3
BCI ASSET MANAGEMENT ADMINISTRADORA GENERAL DE FONDOS S.A.	CFM	CLP	29-09-2025		246.683	246.726	0,01%	246.726
SCOTIA ADMINISTRADORA GENERAL DE FONDOS CHILE S.A.	CFM	CLP	15-09-2025		584.855	585.777	0,15%	585.777
BANCHILE ADMINISTRADORA GENERAL DE FONDOS S.A.	CFM	CLP	15-09-2025		518.945	519.707	0,14%	519.707
BICE INVERSIONES CORREDORES DE BOLSA S.A.	CFM	CLP	15-09-2025		72.206	72.354	0,19%	72.354
BANCOESTADO S.A. ADMINISTRADORA GENERAL DE FONDOS	CFM	CLP	15-09-2025		94.463	94.652	0,19%	94.652
SANTANDER ASSET MANAGEMENT S.A. AGF	CFM	CLP	29-09-2025		259.469	259.528	0,01%	259.528
ADMINISTRADORA GENERAL DE FONDOS SECURITY S.A.	CFM	CLP	07-01-2025		481.651	495.688	2,90%	495.688
ITAU ADMINISTRADORA GENERAL DE FONDOS S.A.	CFM	CLP	15-09-2025		562.357	563.253	0,15%	563.253
<b>Total</b>					<b>14.259.164</b>	<b>15.061.459</b>		<b>15.061.459</b>

# MUTUAL DE SEGURIDAD C.CH.C.

## Notas a los Estados Financieros

30 de septiembre de 2025 y 2024 y al diciembre de 2024

### Nota 6 - Efectivo y Efectivo Equivalente (continuación)

El detalle por cada concepto de efectivo y efectivo equivalentes es el siguiente: (continuación)

(d) Otro efectivo y efectivo equivalente (continuación)

Las cuotas de Fondos Mutuos se encuentran registradas a valor razonable y su detalle es el siguiente (continuación):

Institución	Instrumento	Moneda	Fecha Inicio	Fecha Término	Valor Inicial	Valor Final	Tasa Anual	Valor Contable al
					(nominal)		%	31/12/2024
					M\$	M\$		M\$
BANCHILE ADMINISTRADORA GENERAL DE FONDOS S.A.	CFM	CLP	19-12-2024		573.161	1.721.740	0,15%	1.721.740
BANCO INTERNACIONAL ADMINISTRADORA GENERAL DE FONDOS S.A.	CFM	CLP	02-12-2024		1.000.000	1.057.414	0,43%	1.057.414
ADMINISTRADORA GENERAL DE FONDOS SECURITY S.A.	CFM	CLP	10-10-2023		23	25	5,81%	25
ADMINISTRADORA GENERAL DE FONDOS SECURITY S.A.	CFM	CLP	13-06-2024		2.067.200	821.983	3,01%	821.983
LARRAIN VIAL CORREDORES DE BOLSA S.A.	CFM	CLP	02-01-2023		2.371.211	2.792.216	6,40%	2.792.216
MONEDA CORREDORES DE BOLSA S.A.	CFM	CLP	19-06-2024		53.758	55.413	3,08%	55.413
CREDICORP CAPITAL ASSET MANAGEMENT S.A. ADMINISTRADORA GENERAL DE FONDOS	CFM	CLP	12-09-2024		2.000	30	1,54%	30
BCI ASSET MANAGEMENT ADMINISTRADORA GENERAL DE FONDOS S.A.	CFM	CLP	19-12-2024		200.000	2.734.087	0,12%	2.734.087
SCOTIA ADMINISTRADORA GENERAL DE FONDOS CHILE S.A.	CFM	CLP	16-12-2024		1.240.000	420.682	0,16%	420.682
BANCHILE ADMINISTRADORA GENERAL DE FONDOS S.A.	CFM	CLP	16-12-2024		1.500.000	784.032	0,16%	784.032
BICE INVERSIONES CORREDORES DE BOLSA S.A.	CFM	CLP	20-11-2024		60.000	954.052	0,57%	954.052
BANCOESTADO S.A. ADMINISTRADORA GENERAL DE FONDOS	CFM	CLP	30-08-2021		1.014.764	1.655.770	0,27%	1.655.770
SANTANDER ASSET MANAGEMENT S.A. AGF	CFM	CLP	16-12-2024		1.200.000	2.394.541	0,19%	2.394.541
ADMINISTRADORA GENERAL DE FONDOS SECURITY S.A.	CFM	CLP	06-02-2024		40.000	495.532	4,72%	495.532
ITAU ADMINISTRADORA GENERAL DE FONDOS S.A.	CFM	CLP	16-12-2024		50.000	376.509	0,17%	376.509
SANTANDER ASSET MANAGEMENT S.A. AGF	CFM	USD	29-11-2024		140.506	159.711	1,87%	159.711
BANCHILE ADMINISTRADORA GENERAL DE FONDOS S.A.	CFM	USD	29-12-2023		1.875.375	586	17,76%	586
BANCHILE ADMINISTRADORA GENERAL DE FONDOS S.A.	CFM	USD	29-12-2023		4.069.144	3.012.765	17,76%	3.012.765
<b>Total</b>					<b>17.457.142</b>	<b>19.437.088</b>		<b>19.437.088</b>

# MUTUAL DE SEGURIDAD C.CH.C.

## Notas a los Estados Financieros

30 de septiembre de 2025 y 2024 y al diciembre de 2024

### Nota 7 - Activos Financieros a Costo Amortizado

El detalle de las inversiones financieras a costo amortizado, clasificadas en el activo corriente y no corriente, es el siguiente:

Detalle	30/09/2025					31/12/2024						
	Costo Amortizado				Valor Razonable M\$	Costo Amortizado				Valor Razonable M\$		
	Corriente M\$	No Corriente M\$	Total, Inversiones M\$	Deterioro M\$		Total, Neto M\$	Corriente M\$	No Corriente M\$	Total, Inversiones M\$		Deterioro M\$	Total, Neto M\$
Fondo de Reserva de Pensiones	44.066.047	251.044.814	295.110.861	(421.933)	294.688.928	292.900.559	54.136.119	227.648.151	281.784.270	(389.811)	281.394.459	275.491.410
Fondo de Contingencias	10.990.943	32.320.143	43.311.086	(57.598)	43.253.488	43.210.634	7.231.346	34.024.638	41.255.984	(55.220)	41.200.764	40.574.371
<b>Total</b>	<b>55.056.990</b>	<b>283.364.957</b>	<b>338.421.947</b>	<b>(479.531)</b>	<b>337.942.416</b>	<b>336.111.193</b>	<b>61.367.465</b>	<b>261.672.789</b>	<b>323.040.254</b>	<b>(445.031)</b>	<b>322.595.223</b>	<b>316.065.781</b>

### 1.a) Inversiones financieras fondo de pensiones

El detalle de las inversiones del fondo de pensiones al 30 de septiembre de 2025, es el siguiente:

Detalle	Activos Corrientes										Activos no Corrientes											
	Costo Amortizado										Valor Razonable											
	Moneda	Tasa Anual Promedio %	Dias Promedio Vto.	Capital M\$	Reajs. M\$	Variación Tipo de Cambio M\$	Intereses Devengados M\$	Total, Inversiones M\$	Det. M\$	Valor Contable M\$	Moneda	Tasa Anual Promedio %	Dias promedio Vto.	Capital M\$	Reajs. M\$	Variación Tipo de Cambio M\$	Intereses Devengados M\$	Total Inversiones M\$	Det. M\$	Valor Contable M\$		
BONO DE LA TESORERIA GENERAL DE LA REPUBLICA DE CHILE	CLP	5,49	152	1.876.900	-	-	78.155	1.955.055	(709)	1.954.346	1.961.195	CLP	5,17	6.302	585.545	-	-	22.911	608.456	(221)	608.235	573.620
BONO DE LA TESORERIA GENERAL DE LA REPUBLICA DE CHILE	UF	2,35	152	8.531.427	241.584	-	150.787	8.923.798	(3.234)	8.920.564	8.978.346	UF	2,07	1.938	45.429.717	967.438	-	531.787	46.928.942	(17.008)	46.911.934	46.562.623
BONOS DE BANCOS E INSTITUCIONES FINANCIERAS	CLP	0,00	-	-	-	-	-	-	-	-	-	CLP	6,30	758	5.167.869	-	-	244.034	5.411.903	(5.492)	5.406.411	5.501.296
BONOS DE BANCOS E INSTITUCIONES FINANCIERAS	UF	2,71	154	30.880.349	796.601	-	591.282	32.268.232	(38.921)	32.229.311	32.444.432	UF	2,94	1.364	110.516.181	2.498.447	-	2.039.434	115.054.062	(159.762)	114.894.300	116.108.910
BONOS DE EMPRESAS	UF	2,56	308	874.390	24.878	-	19.694	918.962	(2.081)	916.881	922.654	UF	2,56	3.663	79.022.043	1.905.225	-	1.298.005	82.225.273	(192.415)	82.032.858	79.009.728
BONOS SUBORDINADOS	UF	0,00	-	-	-	-	-	-	-	-	-	UF	3,26	3.623	799.329	4.268	-	6.058	809.655	(2.083)	807.572	831.178
LETRAS HIPOTECARIAS DE BANCOS E INSTITUCIONES FINANCIERAS	UF	0,00	-	-	-	-	-	-	-	-	-	UF	3,88	639	6.144	177	-	202	6.523	(7)	6.516	6.577
<b>Total</b>				<b>42.163.066</b>	<b>1.063.063</b>	<b>-</b>	<b>839.918</b>	<b>44.066.047</b>	<b>(44.945)</b>	<b>44.021.102</b>	<b>44.306.627</b>	<b>-</b>			<b>241.526.828</b>	<b>5.375.555</b>	<b>-</b>	<b>4.142.431</b>	<b>251.044.814</b>	<b>(376.988)</b>	<b>250.667.826</b>	<b>248.593.932</b>

# MUTUAL DE SEGURIDAD C.CH.C.

## Notas a los Estados Financieros

30 de septiembre de 2025 y 2024 y al diciembre de 2024

### Nota 7 - Activos Financieros a Costo Amortizado (continuación)

#### 1.a) Inversiones financieras fondo de pensiones (continuación)

El detalle de las inversiones del fondo de pensiones al 31 de diciembre de 2024, es el siguiente:

Detalle	Activos Corrientes											Activos no Corrientes										
	Costo Amortizado										Valor Razonable											
	Moneda	Tasa Anual Promedio %	Días Promedio Vto.	Capital M\$	Reajs. M\$	Variación Tipo de Cambio M\$	Intereses Devengados M\$	Total, Inversiones M\$	Det. M\$	Valor Contable M\$		Moneda	Tasa Anual Promedio %	Días promedio Vto.	Capital M\$	Reajs. M\$	Variación Tipo de Cambio M\$	Intereses Devengados M\$	Total Inversiones M\$	Det. M\$	Valor Contable M\$	Valor Razonable M\$
BONO DE LA TESORERIA GENERAL DE LA REPUBLICA DE CHILE, EN UF	UF	0,00	-	-	-	-	-	-	-	-	-	UF	1,94	1.528	47.499.721	2.048.484	-	876.762	50.424.967	(18.275)	50.406.692	49.086.570
BONO DE LA TESORERIA GENERAL DE LA REPUBLICA DE CHILE, EN PESOS	CLP	0,00	-	-	-	-	-	-	-	-	-	CLP	5,40	1.897	2.478.049	-	-	105.069	2.583.118	(936)	2.582.182	2.560.408
BONOS DE BANCOS E INSTITUCIONES FINANCIERAS	UF	2,21	169	46.014.190	2.079.696	-	1.016.406	49.110.292	(66.986)	49.043.306	49.006.506	UF	3,04	1.505	96.690.946	3.927.325	-	2.588.996	103.207.267	(140.774)	103.066.493	102.989.157
BONOS DE BANCOS E INSTITUCIONES FINANCIERAS	CLP	0,00	-	-	-	-	-	-	-	-	-	CLP	6,30	1.033	4.975.725	-	-	316.144	5.291.869	(5.370)	5.286.499	5.336.820
BONOS DE EMPRESAS	CLP	5,21	5	129.453	-	-	10.758	140.211	(579)	139.632	140.187	CLP	0,00	-	-	-	-	-	-	-	-	-
BONOS DE EMPRESAS	UF	1,31	194	4.612.542	206.837	-	63.468	4.882.847	(10.787)	4.872.060	4.562.792	UF	2,38	3.844	62.253.952	2.537.663	-	1.340.772	66.132.387	(146.092)	65.986.295	61.797.609
LETRAS HIPOTECARIAS DE BANCOS E INSTITUCIONES FINANCIERAS	UF	3,77	1	2.400	117	-	252	2.769	(3)	2.766	2.782	UF	3,88	912	7.832	362	-	349	8.543	(9)	8.534	8.579
<b>Total</b>				<b>50.758.585</b>	<b>2.286.650</b>	<b>-</b>	<b>1.090.884</b>	<b>54.136.119</b>	<b>(78.355)</b>	<b>54.057.764</b>	<b>53.712.267</b>				<b>213.906.225</b>	<b>8.513.834</b>	<b>-</b>	<b>5.228.092</b>	<b>227.648.151</b>	<b>(311.456)</b>	<b>227.336.695</b>	<b>221.779.143</b>

#### 1.b) Inversiones vencidas y no pagadas Fondo de Reserva de Pensiones

Nota: Esta Mutualidad no posee inversiones vencidas y no pagadas, por lo tanto, no aplica.

# MUTUAL DE SEGURIDAD C.CH.C.

## Notas a los Estados Financieros

30 de septiembre de 2025 y 2024 y al diciembre de 2024

### Nota 7 - Activos Financieros a Costo Amortizado (continuación)

#### 2.a) Inversiones financieras fondo de contingencias

El detalle de las inversiones del fondo de contingencias al 30 de septiembre de 2025, es el siguiente:

Detalle	Activos Corrientes										Activos no Corrientes											
	Costo Amortizado					Valor Razonable					Costo Amortizado					Valor Razonable						
	Moneda	Tasa Anual Promedio	Días Promedio Vto.	Capital	Reajs.	Variación Tipo de Cambio	Intereses Devengados	Total, Inversiones	Det.	Valor Contable	Moneda	Tasa Anual Promedio	Días promedio Vto.	Capital	Reajs.	Variación Tipo de Cambio	Intereses Devengados	Total, Inversiones	Det.	Valor Contable		
	%		M\$	M\$	M\$	M\$	M\$	M\$	M\$		%		M\$	M\$	M\$	M\$	M\$	M\$	M\$	M\$		
BONO DE LA TESORERIA GENERAL DE LA REPUBLICA DE CHILE, EN U.	UF	2,74	152	5.399.743	153.347	-	111.287	5.664.377	(2.053)	5.662.324	5.708.088	UF	2,21	2.263	5.471.648	120.571	-	68.711	5.660.930	(2.052)	5.658.878	5.648.177
BONOS DE BANCOS E INSTITUCIONES FINANCIERAS	CLP	0,00	-	-	-	-	-	-	-	-	-	CLP	6,29	1.279	109.444	-	-	5.162	114.606	(116)	114.490	116.462
BONOS DE BANCOS E INSTITUCIONES FINANCIERAS	UF	1,14	152	4.967.328	121.114	-	35.456	5.123.898	(5.573)	5.118.325	5.134.262	UF	2,69	1.469	15.249.097	336.161	-	243.167	15.828.425	(22.319)	15.806.106	15.886.248
BONOS DE EMPRESAS	UF	2,44	344	193.525	5.487	-	3.656	202.668	(521)	202.147	203.214	UF	2,65	2.505	10.245.585	264.556	-	191.204	10.701.345	(24.949)	10.676.396	10.499.197
LETRAS HIPOTECARIAS DE BANCOS E INSTITUCIONES FINANCIERAS	UF	0,00	-	-	-	-	-	-	-	-	-	UF	3,92	749	13.977	402	-	458	14.837	(15)	14.822	14.986
<b>Total</b>				<b>10.560.596</b>	<b>279.948</b>	<b>-</b>	<b>150.399</b>	<b>10.990.943</b>	<b>(8.147)</b>	<b>10.982.796</b>	<b>11.045.564</b>				<b>31.089.751</b>	<b>721.690</b>	<b>-</b>	<b>508.702</b>	<b>32.320.143</b>	<b>(49.451)</b>	<b>32.270.692</b>	<b>32.165.070</b>

El detalle de las inversiones del fondo de contingencias al 31 de diciembre de 2024, es el siguiente:

Detalle	Activos Corrientes										Activos no Corrientes											
	Costo Amortizado					Valor Razonable					Costo Amortizado					Valor Razonable						
	Moneda	Tasa Anual Promedio	Días Promedio Vto.	Capital	Reajs.	Variación Tipo de Cambio	Intereses Devengados	Total, Inversiones	Det.	Valor Contable	Moneda	Tasa Anual Promedio	Días promedio Vto.	Capital	Reajs.	Variación Tipo de Cambio	Intereses Devengados	Total, Inversiones	Det.	Valor Contable		
	%		M\$	M\$	M\$	M\$	M\$	M\$	M\$		%		M\$	M\$	M\$	M\$	M\$	M\$	M\$	M\$		
BONO DE LA TESORERIA GENERAL DE LA REPUBLICA DE CHILE, EN U.	UF	0,00	-	-	-	-	-	-	-	-	-	UF	2,51	1.375	8.801.537	346.075	-	191.031	9.338.643	(3.384)	9.335.259	9.273.470
BONOS DE BANCOS E INSTITUCIONES FINANCIERAS	UF	1,36	215	6.457.825	289.516	-	87.313	6.834.654	(8.679)	6.825.975	6.762.268	UF	2,52	1.542	13.408.808	556.309	-	300.402	14.265.519	(18.115)	14.247.404	14.114.434
BONOS DE BANCOS E INSTITUCIONES FINANCIERAS	CLP	0,00	-	-	-	-	-	-	-	-	-	CLP	6,29	1.552	106.539	-	-	6.481	113.020	(115)	112.905	113.202
BONOS DE EMPRESAS	CLP	5,21	5	23.680	-	-	1.969	25.649	(106)	25.543	25.644	CLP	0,00	-	-	-	-	-	-	-	-	
BONOS DE EMPRESAS	UF	1,77	184	349.113	15.717	-	6.213	371.043	(863)	370.180	357.355	UF	2,70	2.906	9.614.662	421.567	-	252.162	10.288.391	(23.939)	10.264.452	9.908.821
LETRAS HIPOTECARIAS DE BANCOS E INSTITUCIONES FINANCIERAS	UF	0,00	-	-	-	-	-	-	-	-	-	UF	3,92	1.021	17.477	808	-	780	19.065	(19)	19.046	19.177
<b>Total</b>				<b>6.830.618</b>	<b>305.233</b>	<b>-</b>	<b>95.495</b>	<b>7.231.346</b>	<b>(9.648)</b>	<b>7.221.698</b>	<b>7.145.267</b>				<b>31.949.023</b>	<b>1.324.759</b>	<b>-</b>	<b>750.856</b>	<b>34.024.638</b>	<b>(45.572)</b>	<b>33.979.066</b>	<b>33.429.104</b>

#### 2.b) Inversiones vencidas y no pagadas fondo de contingencias

Esta Mutuality no posee inversiones vencidas y no pagadas, por lo tanto, no aplica.

## MUTUAL DE SEGURIDAD C.CH.C.

### Notas a los Estados Financieros

30 de septiembre de 2025 y 2024 y al diciembre de 2024

#### Nota 8 - Activos Financieros a Valor Razonable

El detalle de las inversiones financieras a valor razonable, clasificadas en el activo corriente es el siguiente:

Detalle	30/09/2025		31/12/2024	
	M\$		M\$	
	Valor Razonable	Costo Amortizado (*)	Valor Razonable	Costo Amortizado (*)
Fondo Eventualidades	13.912.521	13.922.036	12.979.878	13.183.797
Fondo Libre Disposición	243.426.513	76.176.204	229.626.368	93.388.858
<b>Total</b>	<b>257.339.034</b>	<b>90.098.240</b>	<b>242.606.246</b>	<b>106.572.655</b>

(\*) Corresponde al valor neto, es decir, descontado el deterioro.

#### 1.a) Inversiones financieras Fondo Eventualidades

El detalle de las inversiones Fondo Eventualidades al 30 de septiembre de 2025 es el siguiente:

Detalle	Activos Corrientes									
	Moneda	Tasa Promedio	Anua Promedio	Días Promedio al Vencimiento	Capital	Reajustes	Variación Tipo Cambio	Intereses Devengados	Valor Razonable	Costo Amortizado
		%			M\$	M\$	M\$	M\$	M\$	M\$
BONO DE LA TESORERIA GENERAL DE LA REPUBLICA DE CHILE	CLP	5,73		6.302	631.623	-	-	26.198	657.821	608.001
BONO DE LA TESORERIA GENERAL DE LA REPUBLICA DE CHILE	UF	1,70		1.182	2.264.108	63.536	-	75.582	2.403.226	2.402.910
BONOS DE BANCOS E INSTITUCIONES FINANCIERAS	CLP	5,11		588	318.546	-	-	16.820	335.366	330.013
BONOS DE BANCOS E INSTITUCIONES FINANCIERAS	UF	2,44		1.058	6.974.096	170.983	-	207.010	7.352.089	7.289.793
BONOS DE EMPRESAS	UF	2,97		2.667	2.952.663	82.726	-	117.385	3.152.774	3.280.211
LETRAS HIPOTECARIAS DE BANCOS E INSTITUCIONES FINANCIERAS	UF	2,90		823	10.560	304	-	381	11.245	11.108
<b>Total</b>					<b>13.151.596</b>	<b>317.549</b>	<b>-</b>	<b>443.376</b>	<b>13.912.521</b>	<b>13.922.036</b>

## MUTUAL DE SEGURIDAD C.CH.C.

### Notas a los Estados Financieros

30 de septiembre de 2025 y 2024 y al diciembre de 2024

#### Nota 8 - Activos Financieros a Valor Razonable (continuación)

##### 1.a) Inversiones financieras Fondo Eventualidades (continuación)

El detalle de las inversiones Fondo Eventualidades al 31 de diciembre de 2024 es el siguiente:

Detalle	Activos Corrientes									
	Moneda	Tasa Anual Promedio	Días Promedio al Vencimiento	Capital	Reajustes	Variación Tipo de Cambio	Intereses Devengados	Valor Razonable	Costo Amortizado	
		%		M\$	M\$	M\$	M\$	M\$	M\$	
BONO DE LA TESORERIA GENERAL DE LA REPUBLICA DE CHILE, EN UF	UF	2,43	1.427	2.099.169	94.295	-	32.566	2.226.030	2.266.653	
BONO DE LA TESORERIA GENERAL DE LA REPUBLICA DE CHILE, EN PESOS	CLP	5,71	6.575	662.799	-	-	6.326	669.125	616.916	
BONOS DE BANCOS E INSTITUCIONES FINANCIERAS	UF	2,65	1.010	6.297.323	223.015	-	214.261	6.734.599	6.761.579	
BONOS DE BANCOS E INSTITUCIONES FINANCIERAS	CLP	5,78	862	303.015	-	-	21.606	324.621	321.165	
BONOS DE EMPRESAS	CLP	6,52	5	4.487	-	-	642	5.129	5.108	
BONOS DE EMPRESAS	UF	3,10	2.536	2.761.624	117.500	-	127.195	3.006.319	3.198.419	
LETRAS HIPOTECARIAS DE BANCOS E INSTITUCIONES FINANCIERAS	UF	3,52	1.096	12.588	595	-	872	14.055	13.957	
<b>Total</b>				<b>12.141.005</b>	<b>435.405</b>	<b>-</b>	<b>403.468</b>	<b>12.979.878</b>	<b>13.183.797</b>	

##### 1.b) Inversiones vencidas y no pagadas Fondo Eventualidades

Nota: Esta Mutualidad no posee Inversiones financieras vencidas y no pagadas, por lo tanto, no aplica.

# MUTUAL DE SEGURIDAD C.CH.C.

## Notas a los Estados Financieros

30 de septiembre de 2025 y 2024 y al diciembre de 2024

### Nota 8 - Activos Financieros a Valor Razonable (continuación)

#### 2.a) Inversiones financieras de libre disposición

El detalle de las inversiones Fondo Libre Disposición al 30 de septiembre de 2025 es el siguiente:

Detalle	Activos Corrientes								
	Moneda	Tasa Anual Promedio %	Días Promedio al Vencimiento	Capital	Reajustes	Variación Tipo de Cambio	Intereses Devengados	Valor Razonable	Costo Amortizado
				M\$	M\$	M\$	M\$	M\$	M\$
BONO DE LA TESORERIA GENERAL DE LA REPUBLICA DE CHILE	CLP	5,00	895	113.155	-	-	5.820	118.975	115.783
BONO DE LA TESORERIA GENERAL DE LA REPUBLICA DE CHILE	UF	0,93	284	1.721.086	2.219	-	3.692	1.726.997	1.720.565
BONOS DE BANCOS E INSTITUCIONES FINANCIERAS	UF	2,37	1.300	23.941.039	473.962	-	664.135	25.079.136	24.579.267
BONOS DE EMPRESAS	UF	2,84	2.266	46.265.686	1.190.174	-	1.900.885	49.356.745	49.744.169
LETRAS HIPOTECARIAS DE BANCOS E INSTITUCIONES FINANCIERAS	UF	2,92	788	15.596	450	-	572	16.618	16.420
CUOTA DE FOND.INV.	CLP	0,00	-	52.982.396	-	-	-	52.982.396	-
CUOTA DE FOND.INV.	US\$	0,00	-	75.149.339	-	(189.312)	-	74.960.027	-
CUOTA DE FONDOS MUTUOS	CLP	0,00	-	39.185.619	-	-	-	39.185.619	-
<b>Total</b>				<b>239.373.916</b>	<b>1.666.805</b>	<b>(189.312)</b>	<b>2.575.104</b>	<b>243.426.513</b>	<b>76.176.204</b>

El detalle de las inversiones Fondo Libre Disposición al 31 de diciembre de 2024 es el siguiente:

Detalle	Activos Corrientes								
	Moneda	Tasa Anual Promedio %	Días Promedio al Vencimiento	Capital	Reajustes	Variación Tipo de Cambio	Intereses Devengados	Valor Razonable	Costo Amortizado
				M\$	M\$	M\$	M\$	M\$	M\$
CUOTAS DE FONDOS DE INVERSION	USD	12,75	-	66.883.032	-	1.161.990	-	68.045.022	-
CUOTAS DE FONDOS DE INVERSION	UF	-0,04	-	1.328.796	-	-	-	1.328.796	-
CUOTAS DE FONDOS DE INVERSION	CLP	4,09	-	39.956.710	-	-	-	39.956.710	-
CUOTAS DE FONDOS MUTUOS	CLP	8,19	-	28.013.385	-	-	-	28.013.385	-
BONO DE LA TESORERIA GENERAL DE LA REPUBLICA DE CHILE, EN UF PESOS	UF	2,64	1.940	2.093.275	58.088	-	26.474	2.177.837	2.181.102
BONO DE LA TESORERIA GENERAL DE LA REPUBLICA DE CHILE, EN PESOS	CLP	5,03	270	594.171	-	-	26.733	620.904	616.812
BONOS DE BANCOS E INSTITUCIONES FINANCIERAS	UF	2,61	921	37.302.265	1.393.098	-	1.340.873	40.036.236	39.673.693
BONOS DE EMPRESAS	CLP	6,52	5	29.911	-	-	4.281	34.192	34.056
BONOS DE EMPRESAS	UF	3,19	1.902	45.608.128	1.818.573	-	1.965.498	49.392.199	50.862.247
LETRAS HIPOTECARIAS DE BANCOS E INSTITUCIONES FINANCIERAS	UF	3,57	1.057	18.861	893	-	1.333	21.087	20.948
<b>Total</b>				<b>221.828.534</b>	<b>3.270.652</b>	<b>1.161.990</b>	<b>3.365.192</b>	<b>229.626.368</b>	<b>93.388.858</b>

**MUTUAL DE SEGURIDAD C.CH.C.**

Notas a los Estados Financieros

30 de septiembre de 2025 y 2024 y al diciembre de 2024

**Nota 8 - Activos Financieros a Valor Razonable (continuación)**

**2.b) Inversiones vencidas y no pagadas fondo libre disposición**

Esta Mutuality no posee inversiones financieras vencidas y no pagadas, por lo tanto, no aplica

**Nota 9 - Otros Activos Financieros**

No se presenta saldo al 30 de septiembre de 2025 y al 31 de diciembre del 2024, respectivamente.

# MUTUAL DE SEGURIDAD C.CH.C.

## Notas a los Estados Financieros

30 de septiembre de 2025 y 2024 y al diciembre de 2024

### Nota 10 - Instrumentos Financieros por Categoría

Las políticas contables relativas a instrumentos financieros se han aplicado a las categorías que se detallan a continuación:

#### Al 30 de septiembre de 2025

Concepto	Activos Financieros a Costo Amortizado M\$	Activos Financieros a Valor Razonable M\$	Total M\$	Deterioro M\$	Total Neto M\$
Activos financieros que respaldan reservas	338.421.947	13.912.521	352.334.468	(479.531)	351.854.937
Instrumentos financieros derivados	1.225.182	-	1.225.182	-	1.225.182
Deudores comerciales y cuentas a cobrar	89.607.533	-	89.607.533	(11.383.308)	78.224.225
Activos financieros de libre disposición	-	243.426.513	243.426.513	-	243.426.513
Efectivo y efectivo equivalente	-	17.502.385	17.502.385	-	17.502.385
<b>Total</b>	<b>429.254.662</b>	<b>274.841.419</b>	<b>704.096.081</b>	<b>(11.862.839)</b>	<b>692.233.242</b>

Concepto	Pasivos a valor Razonable con Cambio en Resultados M\$	Instrumentos Financieros con Efecto en el Patrimonio M\$	Total M\$
Pasivos financieros corrientes	162.973	-	162.973
Acreedores comerciales	-	-	-
Instrumentos financieros derivados	-	-	-
Prestaciones por pagar	-	-	-
Otros pasivos financieros	-	-	-
<b>Total</b>	<b>162.973</b>	<b>-</b>	<b>162.973</b>

#### Al 31 de diciembre de 2024

Concepto	Activos Financieros a Costo Amortizado M\$	Activos Financieros a Valor Razonable M\$	Total M\$	Deterioro M\$	Total Neto M\$
Activos financieros que respaldan reservas	323.040.254	12.979.878	336.020.132	(445.031)	335.575.101
Instrumentos financieros derivados	2.167	-	2.167	-	2.167
Deudores comerciales y cuentas a cobrar	87.500.465	-	87.500.465	(10.987.952)	76.512.513
Activos financieros de libre disposición	-	229.626.368	229.626.368	-	229.626.368
Efectivo y efectivo equivalente	-	22.943.744	22.943.744	-	22.943.744
<b>Total</b>	<b>410.542.886</b>	<b>265.549.990</b>	<b>676.092.876</b>	<b>(11.432.983)</b>	<b>664.659.893</b>

Concepto	Pasivos a valor Razonable con Cambio en Resultados M\$	Instrumentos Financieros con Efecto en el Patrimonio M\$	Total M\$
Pasivos financieros corrientes	497.345	-	497.345
Acreedores comerciales	-	-	-
Instrumentos financieros derivados	-	-	-
Prestaciones por pagar	-	-	-
Otros pasivos financieros	-	-	-
<b>Total</b>	<b>497.345</b>	<b>-</b>	<b>497.345</b>

# MUTUAL DE SEGURIDAD C.CH.C.

## Notas a los Estados Financieros

30 de septiembre de 2025 y 2024 y al diciembre de 2024

### Nota 11 - Deudores Previsionales, Neto

El detalle de los deudores previsionales clasificados en el activo corriente netos de provisiones por pérdida por deterioro es el siguiente:

Concepto	30/09/2025 M\$					31/12/2024 M\$				
	Al día	hasta 3 meses	Total	Deterioro	Total neto	Al día	hasta 3 meses	Total	Deterioro	Total neto
<b>Cotizaciones Declaradas y no Pagadas:</b>										
Ingresos por cotización básica	534.549	434.709	969.258	(372.332)	596.926	439.511	318.222	757.733	(342.148)	415.585
Ingresos cotización adicional	287.834	234.074	521.908	(200.487)	321.421	244.173	176.790	420.963	(185.549)	235.414
Intereses, reajustes y multas	21.393	56.859	78.252	(30.060)	48.192	20.642	48.431	69.073	(10.319)	58.754
<b>Ingresos Devengados por Cotizaciones:</b>										
Ingresos por cotización básica	26.619.758	-	26.619.758	-	26.619.758	26.504.865	-	26.504.865	-	26.504.865
Ingresos cotización adicional	14.333.716	-	14.333.716	-	14.333.716	14.271.850	-	14.271.850	-	14.271.850
<b>Cotizaciones no declaradas (*)</b>										
Ingresos por cotización básica	5.041	10.497	15.538	(3.699)	11.839	2.606	4.125	6.731	(2.644)	4.087
Ingresos cotización adicional	560	1.166	1.726	(411)	1.315	290	458	748	(294)	454
Intereses, reajustes y multas	-	-	-	-	-	-	-	-	-	-
<b>Deudores por concurrencias de pensiones:</b>										
Asociación Chilena de Seguridad	54.611	150.018	204.629	(61.266)	143.363	48.918	97.600	146.518	(23.340)	123.178
Instituto de Seguridad Laboral	30.284	82.192	112.476	(33.675)	78.801	27.852	65.943	93.795	(28.082)	65.713
Instituto de Seguridad del Trabajo	14.320	44.496	58.816	(17.610)	41.206	12.723	28.685	41.408	(12.398)	29.010
<b>Deudores por concurrencias de indemnizaciones:</b>										
Asociación Chilena de Seguridad	37.109	47.195	84.304	(25.240)	59.064	65.177	-	65.177	(10.383)	54.794
Instituto de Seguridad Laboral	22.598	22.148	44.746	(13.397)	31.349	20.300	-	20.300	(6.078)	14.222
Instituto de Seguridad del Trabajo	6.115	16.138	22.253	(6.662)	15.591	8.706	-	8.706	(2.607)	6.099
Administrador delegado	-	-	-	-	-	-	-	-	-	-
Beneficios por cobrar ( Art. 77 Bis, Ley N° 16.744)	75.970	64.679	140.649	(41.875)	98.774	78.389	96.529	174.918	(55.458)	119.460
Diferencias por cotizaciones adicionales	-	-	-	-	-	-	-	-	-	-
Subsidios por incapacidad laboral a recuperar	-	-	-	-	-	-	-	-	-	-
Beneficios indebidamente percibidos	-	-	-	-	-	-	-	-	-	-
Fraudes que afecten a fondos propios	-	-	-	-	-	-	-	-	-	-
Otros	16.121	14.395	30.516	(11.900)	18.616	14.840	141.494	156.334	(390)	155.944
<b>Subtotal</b>	<b>42.059.979</b>	<b>1.178.566</b>	<b>43.238.545</b>	<b>(818.614)</b>	<b>42.419.931</b>	<b>41.760.842</b>	<b>978.277</b>	<b>42.739.119</b>	<b>(679.690)</b>	<b>42.059.429</b>
Menos: Provisión por pérdidas por deterioro	(480.433)	(338.181)	(818.614)	818.614	-	(430.617)	(249.073)	(679.690)	679.690	-
<b>Total Neto</b>	<b>41.579.546</b>	<b>840.385</b>	<b>42.419.931</b>	<b>-</b>	<b>42.419.931</b>	<b>41.330.225</b>	<b>729.204</b>	<b>42.059.429</b>	<b>-</b>	<b>42.059.429</b>

(\*) Se clasifican bajo este concepto aquellos deudores previsionales respecto de los cuales se han emitido resoluciones de cobranza.

# MUTUAL DE SEGURIDAD C.CH.C.

## Notas a los Estados Financieros

30 de septiembre de 2025 y 2024 y al diciembre de 2024

### Nota 11 - Deudores Previsionales, Neto (continuación)

El detalle de los deudores previsionales clasificados en el activo no corriente, netos de provisión por pérdida por deterioro es el siguiente: (continuación)

Concepto	30/09/2025 M\$						31/12/2024 M\$					
	Más de 3 meses y hasta un año	Más de un año y hasta 18 meses	Más de 18 meses	Total	Deterioro	Total neto	Más de 3 meses y hasta un año	Más de un año y hasta 18 meses	Más de 18 meses	Total	Deterioro	Total neto
<b>Cotizaciones Declaradas y no Pagadas:</b>												
Ingresos por cotización básica	691.497	353.335	1.045.030	2.089.862	(1.386.247)	703.615	653.207	417.715	852.028	1.922.950	(1.136.042)	786.908
Ingresos cotización adicional	375.024	191.626	558.661	1.125.311	(751.772)	373.539	362.893	232.064	473.348	1.068.305	(611.715)	456.590
Intereses, reajustes y multas	388.007	385.725	1.529.328	2.303.060	(1.527.665)	775.395	439.963	605.431	1.271.073	2.316.467	(1.353.485)	962.982
<b>Ingresos Devengados por Cotizaciones:</b>												
Ingresos por cotización básica	-	-	-	-	-	-	-	-	-	-	-	-
Ingresos cotización adicional	-	-	-	-	-	-	-	-	-	-	-	-
<b>Cotizaciones no declaradas (*)</b>												
Ingresos por cotización básica	32.655	19.108	97.657	149.420	(192.251)	(42.831)	26.856	46.533	89.285	162.674	(132.979)	29.695
Ingresos cotización adicional	3.628	2.123	10.851	16.602	(21.361)	(4.759)	2.984	5.170	9.921	18.075	(14.775)	3.300
Intereses, reajustes y multas	-	-	-	-	-	-	-	-	-	-	-	-
<b>Deudores por concurrencias de pensiones:</b>												
Asociación Chilena de Seguridad	320.573	-	-	320.573	(95.980)	224.593	-	-	-	-	-	-
Instituto de Seguridad Laboral	327.887	52.798	66.498	447.183	(180.475)	266.708	184.327	-	66.498	250.825	(121.686)	129.139
Instituto de Seguridad del Trabajo	75.656	-	-	75.656	(22.652)	53.004	153.365	32.155	-	185.520	(55.545)	129.975
<b>Deudores por concurrencias de indemnizaciones:</b>												
Asociación Chilena de Seguridad	57.830	-	-	57.830	(17.314)	40.516	-	-	-	-	-	-
Instituto de Seguridad Laboral	58.332	-	12.040	70.372	(29.504)	40.868	22.384	-	12.040	34.424	(18.742)	15.682
Instituto de Seguridad del Trabajo	31.102	-	-	31.102	(9.312)	21.790	30.638	10.303	-	40.941	(12.258)	28.683
Administrador delegado	-	-	298.893	298.893	(298.893)	-	-	-	298.893	298.893	(298.893)	-
Beneficios por cobrar ( Art. 77 Bis, Ley N° 16.744)	439.004	277.628	784.025	1.500.657	(1.074.261)	426.396	654.346	319.221	855.363	1.828.930	(1.249.602)	579.328
Diferencias por cotizaciones adicionales	-	-	-	-	-	-	-	-	-	-	-	-
Subsidios por incapacidad laboral a recuperar	-	-	-	-	-	-	-	-	-	-	-	-
Beneficios indebidamente percibidos	-	-	-	-	-	-	-	-	-	-	-	-
Fraudes que afecten a fondos propios	-	-	-	-	-	-	-	-	-	-	-	-
Otros (especificar)	21.867	11.174	32.575	65.616	(74.809)	(9.193)	22.512	114.912	27.048	164.472	(64.075)	100.397
<b>Subtotal</b>	<b>2.823.062</b>	<b>1.293.517</b>	<b>4.435.558</b>	<b>8.552.137</b>	<b>(5.682.496)</b>	<b>2.869.641</b>	<b>2.553.475</b>	<b>1.783.504</b>	<b>3.955.497</b>	<b>8.292.476</b>	<b>(5.069.797)</b>	<b>3.222.679</b>
Menos: Provisión por pérdidas por deterioro	(1.035.835)	(518.757)	(4.127.904)	(5.682.496)	5.682.496	-	(998.584)	(681.346)	(3.389.867)	(5.069.797)	5.069.797	-
<b>Total Neto</b>	<b>1.787.227</b>	<b>774.760</b>	<b>307.654</b>	<b>2.869.641</b>	<b>-</b>	<b>2.869.641</b>	<b>1.554.891</b>	<b>1.102.158</b>	<b>565.630</b>	<b>3.222.679</b>	<b>-</b>	<b>3.222.679</b>

(\*) Se clasifican bajo este concepto aquellos deudores previsionales respecto de los cuales se han emitido resoluciones de cobranza.

## MUTUAL DE SEGURIDAD C.CH.C.

### Notas a los Estados Financieros

30 de septiembre de 2025 y 2024 y al diciembre de 2024

#### Nota 11 - Deudores Previsionales, Neto (continuación)

Nota: Castigos al 30 de septiembre de 2025

Ord. SUSESO	Ord 0431 03-04-2025
Monto Aprobado	877.422
Monto Contabilizado	870.113

Nota: Castigos al 31 de diciembre de 2024

Ord. SUSESO	Ord 631 10/05/2024 M\$	Ord 01605 05/11/2024 M\$
Monto Aprobado	227.494	439.199
Monto Contabilizado	223.124	336.288

#### Nota 12 - Aportes Legales por Cobrar, Neto

El detalle de los aportes legales por cobrar es el siguiente:

Detalle	30/09/2025 M\$	31/12/2024 M\$
<b>Fondo único de prestaciones familiares</b>	2.643	31.370
Mano de obra (DL N°889 de 1975)	65.461	49.623
Administración SANNA	-	-
Otros Deudores prest. económicas	169.105	143.076
Subtotal	237.209	224.069
Menos: Provisión por pérdidas por deterioro	(82.841)	(71.393)
Total Neto	154.368	152.676

Al cierre de septiembre de 2025, el cálculo de deterioro a este rubro de acuerdo lo instruido en el punto 4. Reconocimiento y provisiones por riesgo crédito CAPITULO III, LETRA B, TITULO IV, LIBRO VII, del Compendio de Normas, ha significado un abono en resultado del ejercicio por M\$11.448

Al cierre de diciembre de 2024, el cálculo de deterioro a este rubro de acuerdo lo instruido en el punto 4. Reconocimiento y provisiones por riesgo crédito CAPITULO III, LETRA B, TITULO IV, LIBRO VII, del Compendio de Normas, ha significado un abono en resultado del ejercicio por M\$19.884

# MUTUAL DE SEGURIDAD C.CH.C.

## Notas a los Estados Financieros

30 de septiembre de 2025 y 2024 y al diciembre de 2024

### Nota 13 - Deudores por Venta Servicios a Terceros, Neto

El detalle de los deudores por venta servicios a terceros, clasificados en el activo corriente, es el siguiente:

RUT	Concepto	Prestaciones Médicas	Arrendos	Asesorías	Capacitación	Intereses, Reajustes y Multas	30/09/2025 Exámenes Pre ocupacionales	Otros	Total	Deterioro	Neto
		M\$	M\$	M\$	M\$	M\$	M\$	M\$	M\$	M\$	M\$
	<b>Organismos Administradores de la Ley N°16.744</b>										
70.360.100-6	Asociación Chilena de Seguridad	1.247	-	-	-	-	-	-	1.247	(62)	1.185
70.285.100-9	Mutual de Seguridad CCh.C.										
70.015.580-3	Instituto de Seguridad del Trabajo	93	-	-	-	-	-	-	93	(12)	81
61.533.000-0	Instituto de Seguridad Laboral	643.920	-	-	-	-	-	-	643.920	(25.935)	617.985
	Administrador Delegado	-	-	-	-	-	-	-	-	-	-
	Deterioro ( menos)	(26.009)	-	-	-	-	-	-	(26.009)	-	-
	<b>Subtotal organismos administradores</b>	<b>619.251</b>	<b>-</b>	<b>-</b>	<b>-</b>	<b>-</b>	<b>-</b>	<b>-</b>	<b>619.251</b>	<b>(26.009)</b>	<b>619.251</b>
	Otras instituciones de salud privada	11.046	-	-	-	-	152	15	11.213	(563)	10.650
	Deterioro (menos)	(552)	-	-	-	-	(10)	(1)	(563)	-	-
	<b>Subtotal Otras instituciones privadas</b>	<b>10.494</b>	<b>-</b>	<b>-</b>	<b>-</b>	<b>-</b>	<b>142</b>	<b>14</b>	<b>10.650</b>	<b>(563)</b>	<b>10.650</b>
	Instituciones de Salud Pública	393.324	885	-	-	-	-	-	394.209	(20.475)	373.734
	Deterioro (menos)	(20.431)	(44)	-	-	-	-	-	(20.475)	-	-
	<b>Subtotal Instituciones Públicas</b>	<b>372.893</b>	<b>841</b>	<b>-</b>	<b>-</b>	<b>-</b>	<b>-</b>	<b>-</b>	<b>373.734</b>	<b>(20.475)</b>	<b>373.734</b>
	Otras Empresas	3.062.626	66.123	-	-	-	8.824.545	7.163.563	19.116.857	(790.013)	18.326.844
	Deterioro (menos)	(158.007)	(4.850)	-	-	-	(484.105)	(143.051)	(790.013)	-	-
	<b>Subtotal Otras Empresas</b>	<b>2.904.619</b>	<b>61.273</b>	<b>-</b>	<b>-</b>	<b>-</b>	<b>8.340.440</b>	<b>7.020.512</b>	<b>18.326.844</b>	<b>(790.013)</b>	<b>18.326.844</b>
	Personas Naturales	291.672	1.946	-	-	-	96.733	809	391.160	(22.590)	368.570
	Deterioro	(13.763)	(130)	-	-	-	(8.651)	(46)	(22.590)	-	-
	<b>Subtotal Personas Naturales</b>	<b>277.909</b>	<b>1.816</b>	<b>-</b>	<b>-</b>	<b>-</b>	<b>88.082</b>	<b>763</b>	<b>368.570</b>	<b>(22.590)</b>	<b>368.570</b>
	Otros (Deudores por Prestaciones)	-	-	-	-	-	-	-	-	-	-
	Deterioro (menos)	-	-	-	-	-	-	-	-	-	-
	<b>Subtotal otros</b>	<b>-</b>	<b>-</b>	<b>-</b>	<b>-</b>	<b>-</b>	<b>-</b>	<b>-</b>	<b>-</b>	<b>-</b>	<b>-</b>
	<b>Total neto</b>	<b>4.185.166</b>	<b>63.930</b>	<b>-</b>	<b>-</b>	<b>-</b>	<b>8.428.664</b>	<b>7.021.289</b>	<b>19.699.049</b>	<b>(859.650)</b>	<b>19.699.049</b>

Nota: En el concepto otros, se registran todas aquellas deudas no identificadas, correspondientes a prestaciones ambulatorias y administración de policlínicos.

# MUTUAL DE SEGURIDAD C.CH.C.

## Notas a los Estados Financieros

30 de septiembre de 2025 y 2024 y al diciembre de 2024

### Nota 13 - Deudores por Venta Servicios a Terceros, Neto (continuación)

El detalle de los deudores por venta servicios a terceros, clasificados en el activo corriente, es el siguiente: (continuación)

RUT	Concepto	Prestaciones Médicas	Arrendos	Asesorías	Capacitación	Intereses, Reajustes y Multas	31/12/2024 Exámenes Pre ocupacionales	Otros	Total	Deterioro	Neto
		M\$	M\$	M\$	M\$	M\$	M\$	M\$	M\$	M\$	M\$
	<b>Organismos Administradores de la Ley N°16.744</b>										
70.360.100-6	Asociación Chilena de Seguridad	-	-	-	-	-	-	-	-	-	-
70.285.100-9	Mutual de Seguridad CCh.C.	-	-	-	-	-	-	-	-	-	-
70.015.580-3	Instituto de Seguridad del Trabajo	748	-	-	-	-	-	-	748	(64)	684
61.533.000-0	Instituto de Seguridad Laboral	992.182	-	-	-	-	-	-	992.182	(41.063)	951.119
	Administrador Delegado	-	-	-	-	-	-	-	-	-	-
	Deterioro ( menos)	(41.127)	-	-	-	-	-	-	(41.127)	-	-
	<b>Subtotal organismos administradores</b>	<b>951.803</b>	-	-	-	-	-	-	<b>951.803</b>	<b>(41.127)</b>	<b>951.803</b>
	Otras instituciones de salud privada	931	13.016	-	-	-	162	-	14.109	(751)	13.358
	Deterioro (menos)	(92)	(651)	-	-	-	(8)	-	(751)	-	-
	<b>Subtotal Otras instituciones privadas</b>	<b>839</b>	<b>12.365</b>	-	-	-	<b>154</b>	-	<b>13.358</b>	<b>(751)</b>	<b>13.358</b>
	Instituciones de Salud Pública	75.909	-	-	-	-	1.527	-	77.436	(4.801)	72.635
	Deterioro (menos)	(4.621)	-	-	-	-	(180)	-	(4.801)	-	-
	<b>Subtotal Instituciones Públicas</b>	<b>71.288</b>	-	-	-	-	<b>1.347</b>	-	<b>72.635</b>	<b>(4.801)</b>	<b>72.635</b>
	Otras Empresas	2.563.763	99.439	-	600	-	10.349.139	7.533.380	20.546.321	(932.026)	19.614.295
	Deterioro (menos)	(142.900)	(8.210)	-	(1)	-	(594.222)	(186.693)	(932.026)	-	-
	<b>Subtotal Otras Empresas</b>	<b>2.420.863</b>	<b>91.229</b>	-	<b>599</b>	-	<b>9.754.917</b>	<b>7.346.687</b>	<b>19.614.295</b>	<b>(932.026)</b>	<b>19.614.295</b>
	Personas Naturales	151.203	2.494	-	-	-	118.677	507	272.881	(11.850)	261.031
	Deterioro	(5.051)	(220)	-	-	-	(6.547)	(32)	(11.850)	-	-
	<b>Subtotal Personas Naturales</b>	<b>146.152</b>	<b>2.274</b>	-	-	-	<b>112.130</b>	<b>475</b>	<b>261.031</b>	<b>(11.850)</b>	<b>261.031</b>
	Otros (Deudores por Prestaciones)	-	-	-	-	-	-	-	-	-	-
	Deterioro (menos)	-	-	-	-	-	-	-	-	-	-
	<b>Subtotal otros</b>	-	-	-	-	-	-	-	-	-	-
	<b>Total neto</b>	<b>3.590.945</b>	<b>105.868</b>	-	<b>599</b>	-	<b>9.868.548</b>	<b>7.347.162</b>	<b>20.913.122</b>	<b>(990.555)</b>	<b>20.913.122</b>

Nota: en el concepto otros, se registran todas aquellas deudas no identificadas, correspondientes a prestaciones ambulatorias y Administración de policlínicos.

# MUTUAL DE SEGURIDAD C.CH.C.

## Notas a los Estados Financieros

30 de septiembre de 2025 y 2024 y al diciembre de 2024

### Nota 13 - Deudores por Venta Servicios a Terceros, Neto (continuación)

El detalle de los deudores por venta servicios a terceros, clasificados en el activo no corriente, es el siguiente:

Concepto	30/09/2025									
	Prestaciones Médicas	Arriendos	Asesorías	Capacitación	Intereses, Reajustes y Multas	Exámenes Pre ocupacionales	Otros	Total	Deterioro	Neto
	M\$	M\$	M\$	M\$	M\$	M\$	M\$	M\$	M\$	M\$
<b>Organismos Administradores de la Ley N°16.744</b>										
Asociación Chilena de Seguridad	2.937	-	-	-	-	-	-	2.937	(868)	2.069
Mutual de Seguridad C.Ch.C.	-	-	-	-	-	-	-	-	-	-
Instituto de Seguridad del Trabajo	-	-	-	-	-	-	-	-	-	-
Instituto de Seguridad Laboral	1.926.536	-	-	-	-	-	-	1.926.536	(537.540)	1.388.996
Administrador delegado (especificar)	-	-	-	-	-	-	-	-	-	-
Deterioro (menos)	(538.408)	-	-	-	-	-	-	(538.408)	-	-
<b>Subtotal organismos administradores</b>	<b>1.391.065</b>	-	-	-	-	-	-	<b>1.391.065</b>	<b>(538.408)</b>	<b>1.391.065</b>
Otras instituciones de salud privada	678	1.494	-	-	-	185	-	2.357	(706)	1.651
Deterioro (menos)	(204)	(450)	-	-	-	(52)	-	(706)	-	-
<b>Subtotal Otras Instituciones de salud Privada</b>	<b>474</b>	<b>1.044</b>	-	-	-	<b>133</b>	-	<b>1.651</b>	<b>(706)</b>	<b>1.651</b>
Otras instituciones de salud Publica	119	-	-	-	-	49	-	168	(85)	83
Deterioro (menos)	(36)	-	-	-	-	(49)	-	(85)	-	-
<b>Subtotal Instituciones Públicas</b>	<b>83</b>	-	-	-	-	-	-	<b>83</b>	<b>(85)</b>	<b>83</b>
Otras empresas	2.396.202	38.488	-	-	-	3.259.348	1.611.566	7.305.604	(2.975.712)	4.329.892
Deterioro (menos)	(906.462)	(13.839)	-	-	-	(1.458.557)	(596.854)	(2.975.712)	-	-
<b>Subtotal otras empresas</b>	<b>1.489.740</b>	<b>24.649</b>	-	-	-	<b>1.800.791</b>	<b>1.014.712</b>	<b>4.329.892</b>	<b>(2.975.712)</b>	<b>4.329.892</b>
Personas naturales	318.147	1.391	-	-	-	181.224	5.646	506.408	(187.138)	319.270
Deterioro (menos)	(107.793)	(479)	-	-	-	(75.275)	(3.591)	(187.138)	-	-
<b>Subtotal personas naturales</b>	<b>210.354</b>	<b>912</b>	-	-	-	<b>105.949</b>	<b>2.055</b>	<b>319.270</b>	<b>(187.138)</b>	<b>319.270</b>
Otros (especificar)	-	-	-	-	-	-	-	-	-	-
Deterioro (menos)	-	-	-	-	-	-	-	-	-	-
<b>Subtotal Otros</b>	-	-	-	-	-	-	-	-	-	-
<b>Total neto</b>	<b>3.091.716</b>	<b>26.605</b>	-	-	-	<b>1.906.873</b>	<b>1.016.767</b>	<b>6.041.961</b>	<b>(3.702.049)</b>	<b>6.041.961</b>

Notas: Castigos al 30 de septiembre de 2025

Ord. SUSESO	Ord 0431 03-04-2025
Monto Aprobado	150.650
Monto Contabilizado	149.365

## MUTUAL DE SEGURIDAD C.CH.C.

### Notas a los Estados Financieros

30 de septiembre de 2025 y 2024 y al diciembre de 2024

#### Nota 13 - Deudores por Venta Servicios a Terceros, Neto (continuación)

El detalle de los deudores por venta servicios a terceros, clasificados en el activo no corriente, es el siguiente: (continuación)

Concepto	31/12/2024									
	Prestaciones Médicas	Arriendos	Asesorías	Capacitación	Intereses, Reajustes y Multas	Exámenes Pre ocupacionales	Otros	Total	Deterioro	Neto
	M\$	M\$	M\$	M\$	M\$	M\$	M\$	M\$	M\$	M\$
<b>Organismos Administradores de la Ley N°16.744</b>										
Asociación Chilena de Seguridad	-	-	-	-	-	-	-	-	-	-
Mutual de Seguridad C.Ch.C.	-	-	-	-	-	-	-	-	-	-
Instituto de Seguridad del Trabajo	170	-	-	-	-	-	356	526	(105)	421
Instituto de Seguridad Laboral	405.233	-	-	-	-	-	-	405.233	(93.249)	311.984
Administrador delegado (especificar)	-	-	-	-	-	-	-	-	-	-
Deterioro (menos)	(93.268)	-	-	-	-	-	(86)	(93.354)	-	-
<b>Subtotal organismos administradores</b>	<b>312.135</b>	<b>-</b>	<b>-</b>	<b>-</b>	<b>-</b>	<b>-</b>	<b>270</b>	<b>312.405</b>	<b>(93.354)</b>	<b>312.405</b>
Otras instituciones de salud privada	360	2.246	-	-	-	1.321	215	4.142	(1.632)	2.510
Deterioro (menos)	(109)	(677)	-	-	-	(760)	(86)	(1.632)	-	-
<b>Subtotal Otras Instituciones de salud Privada</b>	<b>251</b>	<b>1.569</b>	<b>-</b>	<b>-</b>	<b>-</b>	<b>561</b>	<b>129</b>	<b>2.510</b>	<b>(1.632)</b>	<b>2.510</b>
Otras instituciones de salud Pública	1.011.909	-	-	-	-	224	-	1.012.133	(288.562)	723.571
Deterioro (menos)	(288.358)	-	-	-	-	(204)	-	(288.562)	-	-
<b>Subtotal Instituciones Públicas</b>	<b>723.551</b>	<b>-</b>	<b>-</b>	<b>-</b>	<b>-</b>	<b>20</b>	<b>-</b>	<b>723.571</b>	<b>(288.562)</b>	<b>723.571</b>
Otras empresas	1.557.209	26.971	-	-	-	5.522.364	1.626.250	8.732.794	(3.350.729)	5.382.065
Deterioro (menos)	(561.543)	(8.030)	-	-	-	(1.982.724)	(798.432)	(3.350.729)	-	-
<b>Subtotal otras empresas</b>	<b>995.666</b>	<b>18.941</b>	<b>-</b>	<b>-</b>	<b>-</b>	<b>3.539.640</b>	<b>827.818</b>	<b>5.382.065</b>	<b>(3.350.729)</b>	<b>5.382.065</b>
Personas naturales	447.730	1.110	-	-	-	191.476	333	640.649	(230.724)	409.925
Deterioro (menos)	(169.136)	(404)	-	-	-	(60.983)	(201)	(230.724)	-	-
<b>Subtotal personas naturales</b>	<b>278.594</b>	<b>706</b>	<b>-</b>	<b>-</b>	<b>-</b>	<b>130.493</b>	<b>132</b>	<b>409.925</b>	<b>(230.724)</b>	<b>409.925</b>
Otros (especificar)	-	-	-	-	-	-	-	-	-	-
Deterioro (menos)	-	-	-	-	-	-	-	-	-	-
<b>Subtotal Otros</b>	<b>-</b>	<b>-</b>	<b>-</b>	<b>-</b>	<b>-</b>	<b>-</b>	<b>-</b>	<b>-</b>	<b>-</b>	<b>-</b>
<b>Total neto</b>	<b>2.310.197</b>	<b>21.216</b>	<b>-</b>	<b>-</b>	<b>-</b>	<b>3.670.714</b>	<b>828.349</b>	<b>6.830.476</b>	<b>(3.965.001)</b>	<b>6.830.476</b>

Nota: Castigos al 31 de diciembre de 2024

Ord. SUSESO	Ord 631 10/05/2024 M\$	Ord 01605 05/11/2024 M\$
<b>Monto Aprobado</b>	92.650	90.266
<b>Monto Contabilizado</b>	91.555	89.846

## MUTUAL DE SEGURIDAD C.CH.C.

### Notas a los Estados Financieros

30 de septiembre de 2025 y 2024 y al diciembre de 2024

#### Nota 14 - Cuentas por Cobrar a Entidades relacionadas

Entidad	RUT	Naturaleza de la Relación	Origen de la Transacción	Moneda de Transacción	Plazo	Activo Corriente		Activo no Corriente	
						30/09/2025	31/12/2024	30/09/2025	31/12/2024
						M\$	M\$	M\$	M\$
Mutual de Seguridad Asesorías S.A.	96.783.880-2	Directa	Servicios Administrativos	Pesos	Menos de 1 año	8.738	7.576	-	-
Mutual de Seguridad Asesorías S.A.	96.783.880-2	Directa	Facturación Anticipada	Pesos	Menos de 1 año	94.698	47.143	-	-
Mutual de Seguridad Asesorías S.A.	96.783.880-2	Directa	Dividendos	Pesos	Menos de 1 año	178.992	536.976	-	-
Mutual de Seguridad Capacitación S.A.	76.410.180-4	Indirecta	Servicios Administrativos	Pesos	Menos de 1 año	4.011	4.656	-	-
Mutual de Seguridad Capacitación S.A.	76.410.180-4	Directa	Facturación Anticipada	Pesos	Menos de 1 año	4.433	26.088	-	-
Servicio de Comunicación Medica S.A.	96.862.290-0	Asociada	Servicios Administrativos	Pesos	Menos de 1 año	33.201	32.251	-	-
Servicio de Comunicación Medica S.A.	96.862.290-0	Asociada	Gasto Común	Pesos	Menos de 1 año	17.762	16.277	-	-
Servicio de Comunicación Medica S.A.	96.862.290-0	Asociada	Dividendos	Pesos	Menos de 1 año	-	85.894	-	-
<b>Total</b>						<b>341.835</b>	<b>756.861</b>	-	-

## MUTUAL DE SEGURIDAD C.CH.C.

### Notas a los Estados Financieros

30 de septiembre de 2025 y 2024 y al diciembre de 2024

#### Nota 15 - Otras Cuentas por Cobrar, Neto

El detalle de las otras cuentas por cobrar, clasificadas en el activo corriente, es el siguiente:

Concepto	30/09/2025						31/12/2024					
	Al día	Hasta 3 meses	Más de 3 y hasta 12 meses	Total	Deterioro	Total, Neto	Al día	Hasta 3 meses	Más de 3 y hasta 12 meses	Total	Deterioro	Total, Neto
	M\$	M\$	M\$	M\$	M\$	M\$	M\$	M\$	M\$	M\$	M\$	M\$
Anticipo proveedores	-	-	-	-	-	-	-	-	20.696	20.696	(20.696)	-
Anticipo por prestaciones de servicios	-	-	-	-	-	-	-	-	-	-	-	-
Cuenta corriente del personal	-	-	-	-	-	-	-	-	-	-	-	-
Préstamos al personal	-	2.034	2.539.790	2.541.824	(8.537)	2.533.287	-	14.115	974.055	988.170	(6.020)	982.150
Garantías por arriendo y otros	-	-	-	-	-	-	-	-	-	-	-	-
Deudores por venta de propiedades, planta y equipo	-	-	-	-	-	-	-	-	-	-	-	-
Reajustes, multas e intereses	-	-	-	-	-	-	-	-	-	-	-	-
Convenio Isapre Cruz Blanca	-	-	-	-	-	-	-	500.000	300.000	800.000	(20.000)	780.000
Otros	699.641	-	-	699.641	(229.121)	470.520	595.718	-	-	595.718	(164.800)	430.918
<b>Subtotal</b>	<b>699.641</b>	<b>2.034</b>	<b>2.539.790</b>	<b>3.241.465</b>	<b>(237.658)</b>	<b>3.003.807</b>	<b>595.718</b>	<b>514.115</b>	<b>1.294.751</b>	<b>2.404.584</b>	<b>(211.516)</b>	<b>2.193.068</b>
Menos: provisión por pérdidas por deterioro	(237.658)	-	-	(237.658)	237.658	-	(211.516)	-	-	(211.516)	211.516	-
<b>Total Neto</b>	<b>461.983</b>	<b>2.034</b>	<b>2.539.790</b>	<b>3.003.807</b>	<b>-</b>	<b>3.003.807</b>	<b>384.202</b>	<b>514.115</b>	<b>1.294.751</b>	<b>2.193.068</b>	<b>-</b>	<b>2.193.068</b>

Al cierre de septiembre 2025, el cálculo de deterioro a este rubro de acuerdo lo instruido en el punto 4. Reconocimiento y provisiones por riesgo crédito CAPITULO III, LETRA B, TITULO IV, LIBRO VII, del Compendio de Normas, ha significado un cargo a resultado del ejercicio por M\$26.142

Al cierre de diciembre 2024, el cálculo de deterioro a este rubro de acuerdo lo instruido en el punto 4. Reconocimiento y provisiones por riesgo crédito CAPITULO III, LETRA B, TITULO IV, LIBRO VII, del Compendio de Normas, ha significado un abono a resultado del ejercicio por M\$59.021

## MUTUAL DE SEGURIDAD C.CH.C.

### Notas a los Estados Financieros

30 de septiembre de 2025 y 2024 y al diciembre de 2024

#### Nota 15 - Otras Cuentas por Cobrar, Neto (continuación)

El detalle de las otras cuentas por cobrar, clasificadas en el activo no corriente, es el siguiente:

Concepto	30/09/2025					31/12/2024				
	Más de 12 meses y hasta 18 meses	Más de 18 meses	Total	Deterioro	Total Neto	Más de 12 meses y hasta 18 meses	Más de 18 meses	Total	Deterioro	Total Neto
Anticipo proveedores	-	-	-	-	-	-	-	-	-	-
Anticipo por prestaciones de servicios	-	-	-	-	-	-	-	-	-	-
Cuenta corriente del personal	-	-	-	-	-	-	-	-	-	-
Préstamos al personal	3.693.633	-	3.693.633	-	3.693.633	384.202	-	384.202	-	384.202
Garantías por arriendo y otros	-	-	-	-	-	-	-	-	-	-
Deudores por venta de propiedades, planta y equipo	-	-	-	-	-	-	-	-	-	-
Reajustes, multas e intereses	-	-	-	-	-	-	-	-	-	-
Otros	-	-	-	-	-	-	-	-	-	-
<b>Subtotal</b>	<b>3.693.633</b>	<b>-</b>	<b>3.693.633</b>	<b>-</b>	<b>3.693.633</b>	<b>384.202</b>	<b>-</b>	<b>384.202</b>	<b>-</b>	<b>384.202</b>
Menos: provisión por pérdidas por deterioro	-	-	-	-	-	-	-	-	-	-
<b>Total neto</b>	<b>3.693.633</b>	<b>-</b>	<b>3.693.633</b>	<b>-</b>	<b>3.693.633</b>	<b>384.202</b>	<b>-</b>	<b>384.202</b>	<b>-</b>	<b>384.202</b>

## MUTUAL DE SEGURIDAD C.CH.C.

### Notas a los Estados Financieros

30 de septiembre de 2025 y 2024 y al diciembre de 2024

#### Nota 16 - Inventarios

El detalle de los inventarios, clasificados en el activo corriente, es el siguiente:

Concepto	30/09/2025 M\$	31/12/2024 M\$
Materiales clínicos	1.933.381	1.769.527
Productos farmacológicos	2.029.907	2.013.131
Materiales varios	-	-
Otros (material de capacitación)	196.454	205.108
Total	<u>4.159.742</u>	<u>3.987.766</u>

El importe reconocido como gasto en existencias asciende a M\$31.174.093 y M\$35.998.474 al 30 de septiembre de 2025 y al 31 de diciembre de 2024, respectivamente.

El importe de las rebajas de valor de las existencias asciende a M\$54.419 y M\$99.241 al 30 de septiembre de 2025 y al 31 de diciembre 2024, respectivamente.

Mutual no tiene existencias dadas en garantía del cumplimiento de deudas.

#### Nota 17 - Activos y Pasivos de Cobertura

Al 30 de septiembre de 2025 y 31 de diciembre de 2024, Mutual no posee en sus registros contables instrumentos de cobertura

#### Nota 18 - Activos Entregados en Garantía Sujetos a Venta o a una Nueva Garantía

Mutual no tiene activos entregados en garantía.

**MUTUAL DE SEGURIDAD C.CH.C.**

## Notas a los Estados Financieros

30 de septiembre de 2025 y 2024 y al diciembre de 2024

**Nota 19 - Gastos Pagados por Anticipado**

El detalle de los gastos pagados por anticipado, es el siguiente:

Detalle	Activos Corrientes		Activos no Corrientes	
	30/09/2025 M\$	31/12/2024 M\$	30/09/2025 M\$	31/12/2024 M\$
<b>Seguros</b>				
Seguros generales	307.630	127.413	-	-
<b>Arriendos</b>				
Arriendo policlínicos	485	300	-	-
Otros gastos anticipados:	-	-	-	-
Gastos Acreditación por diferir	44.152	61.778	-	-
Pensiones e indemnizaciones	-	-	-	-
Bono Extraordinario	6.436.445	3.151.005	11.883.855	266.600
Amortización TI	1.141.227	-	-	-
Otros	34.688	-	-	-
<b>Total</b>	<b>7.964.627</b>	<b>3.340.496</b>	<b>11.883.855</b>	<b>266.600</b>

**Nota 20 - Activos por Impuestos Corrientes**

Las cuentas por cobrar por impuestos al 30 de septiembre de 2025 y al 31 de diciembre de 2024 se detallan a continuación:

Concepto	2025 M\$	2024 M\$
Pagos provisionales mensuales	-	-
Créditos SENCE	1.211.692	1.227.726
IVA Crédito Fiscal	812.116	1.138.840
Otros	107.749	139.652
<b>Total</b>	<b>2.131.557</b>	<b>2.506.218</b>

## MUTUAL DE SEGURIDAD C.CH.C.

### Notas a los Estados Financieros

30 de septiembre de 2025 y 2024 y al diciembre de 2024

#### Nota 21 - Otros Activos Corrientes y no Corrientes

El detalle de los otros activos es el siguiente:

Concepto	Activos Corrientes		Activos no Corrientes	
	30/09/2025 M\$	31/12/2024 M\$	30/09/2025 M\$	31/12/2024 M\$
Galería Imperio CET Agustina	9.172	9.172	1.529	8.407
Proyecto Antofagasta	74.507	74.507	347.698	403.578
Ascensor Alameda	5.411	5.411	19.391	23.449
Proyecto Mejora sucursal Angol	1.944	1.944	2.591	4.049
Proyecto Mejora sucursal Victoria	795	795	1.060	1.657
Proyecto Mejora sucursal La Calera	1.966	1.966	4.008	5.482
Proyecto Mejora sucursal Litueche	1.662	1.662	2.216	3.462
Proyecto Mejora sucursal Vicuña	2.015	2.015	2.686	4.197
Proyecto Mejora sucursal Traiguén	733	733	978	1.528
Proyecto Mejora sucursal Loncoche	2.287	2.287	3.050	4.765
Proyecto Mejora sucursal Maipú	433	433	577	902
Proyecto Mejora sucursal Quillota	2.370	2.370	5.529	7.307
Proyecto Mejora sucursal Casa Blanca	-	2.768	-	8.534
Proyecto Mejora sucursal Coltauco	1.743	1.743	4.068	5.376
Proyecto Mejora sucursal Villarrica	1.570	1.570	3.662	4.840
Proyecto Mejora sucursal Caldera	1.754	1.754	4.093	5.409
Proyecto Mejora sucursal Linares	9.393	9.393	21.916	28.960
Proyecto Mejora sucursal Talagante	7.682	7.682	21.127	26.889
Proyecto Mejora sucursal Valdivia	3.570	3.570	8.330	11.008
Proyecto Mejora sucursal Quintero	2.482	2.482	5.792	7.654
Proyecto Mejora sucursal Ancud	1.093	1.093	2.550	3.369
Proyecto Mejora sucursal Ovalle	5.293	5.293	12.350	16.319
Proyecto Mejora sucursal Corporativo	2.671	2.671	2.448	4.452
Proyecto Mejora sucursal Peumo	5.738	5.738	13.388	17.691
Proyecto Mejora sucursal Constitución	238	238	555	733
Proyecto Mejora sucursal La Serena	5.292	5.292	12.348	16.317
Proyecto Mejora sucursal Mejillones	2.720	2.720	6.346	8.386
Proyecto Mejora sucursal Antofagasta	1.845	1.845	4.305	5.688
Proyecto Mejora sucursal San Antonio	297	297	2.202	2.424
Proyecto Corp. Sala Multiuso	564	564	4.181	4.604
Proyecto Mejora Cet La Serena	10.729	10.729	31.294	39.341
Proyecto Mejora sucursal Salamanca	70.606	56.534	-	-
Proyecto Mejora sucursal San Felipe	567.818	497.393	-	-
Proyecto Mejora cubierta Poli Casablanca	-	7.206	-	26.420
Proyecto Mejora Teatinos	4.087	22.477	-	-
Proyecto Mejora Villarrica	36.433	31.736	-	-
Proyecto Mejora área sanitaria Puerto Natales	10.525	-	-	-
Proyecto Ciudad Empresarial Huechuraba	5.540	-	-	-
Proyecto Porvenir	900	-	-	-
Proyecto Coltauco 2	2.108	-	-	-
Proyecto Litueche 2	2.961	-	-	-
Operaciones pendientes de liquidar	4.280.000	15	-	-
Derechos por contratos derivados	1.225.182	2.167	-	-
Otros Acciones sin cotización bursátil	-	-	5.296	5.296
<b>Total</b>	<b>6.374.129</b>	<b>788.265</b>	<b>557.564</b>	<b>718.493</b>

#### Nota 22 - Activos no Corrientes y Grupos en Desapropiación Clasificados como Mantenidos para la Venta

Mutual no posee Activos Mantenidos para la venta al 30 de septiembre de 2025

## MUTUAL DE SEGURIDAD C.CH.C.

### Notas a los Estados Financieros

30 de septiembre de 2025 y 2024 y al diciembre de 2024

#### Nota 23 - Inversiones en Asociadas y en Negocios Conjuntos Contabilizadas por el Método de la Participación

- a) El movimiento de las participaciones en empresas asociadas durante los años 2025 y 2024, es el siguiente:

<b>Movimientos</b>	<b>30/09/2025</b>	<b>31/12/2024</b>
	<b>M\$</b>	<b>M\$</b>
Saldo inicial	11.578.375	12.506.098
Participación en utilidad (pérdida) ordinaria del período anterior	-	-
Participación en utilidad (pérdida) ordinaria del período actual	1.714.787	2.076.234
Otro Incremento (especificar)	-	-
Dividendos	(200.421)	(3.003.951)
Variación de Patrimonio Servicios de Comunicación Medica	-	(7)
Otros ajustes	-	1
Subtotal movimientos	<u>1.514.366</u>	<u>(927.723)</u>
Saldo final	<u><b>13.092.741</b></u>	<u><b>11.578.375</b></u>

**MUTUAL DE SEGURIDAD C.CH.C.**

Notas a los Estados Financieros

30 de septiembre de 2025 y 2024 y al diciembre de 2024

**Nota 23 - Inversiones en Asociadas y en Negocios Conjuntos Contabilizadas por el Método de la Participación (continuación)**

b) El detalle de las inversiones en empresas asociadas, así como el resumen de su información es el siguiente:

RUT	Nombre	Saldo de Inversión al 30/09/2025 M\$	Participación %	Activos Corrientes M\$	Activos no Corrientes M\$	Total Activos M\$	Pasivos Corrientes M\$	Pasivos no Corrientes M\$	Patrimonio Atribuible a la Controladora M\$	Participación no Controladora M\$	Total Pasivo y Patrimonio M\$	Ingresos Ordinarios M\$	Gastos Ordinarios M\$	Resultado M\$
96.783.880-2	Mutual Asesorías S.A. y Filiales	10.088.450	95	16.453.891	2.339.013	18.792.904	7.057.967	952.152	10.619.421	163.364	18.792.904	35.007.147	(33.559.536)	1.447.611
96.862.290-0	Servicios de Comunicación Médica S.A.	3.004.291	99,9	3.263.285	1.946.340	5.209.625	1.081.619	1.119.496	3.008.510	-	5.209.625	6.620.691	(6.280.658)	340.033
<b>Total</b>		<b>13.092.741</b>		<b>19.717.176</b>	<b>4.285.353</b>	<b>24.002.529</b>	<b>8.139.586</b>	<b>2.071.648</b>	<b>13.627.931</b>	<b>163.364</b>	<b>24.002.529</b>	<b>41.627.838</b>	<b>(39.840.194)</b>	<b>1.787.644</b>

RUT	Nombre	Saldo de Inversión al 31/12/2024 M\$	Participación %	Activos Corrientes M\$	Activos no Corrientes M\$	Total Activos M\$	Pasivos Corrientes M\$	Pasivos no Corrientes M\$	Patrimonio Atribuible a la Controladora M\$	Participación no Controladora M\$	Total Pasivo y Patrimonio M\$	Ingresos Ordinarios M\$	Gastos Ordinarios M\$	Resultado M\$
96.783.880-2	Mutual Asesorías S.A. y Filiales	8.713.219	95	15.178.901	1.694.548	16.873.449	7.500.693	60.029	9.171.810	140.917	16.873.449	50.845.203	(48.961.078)	1.884.125
96.862.290-0	Servicios de Comunicación Médica S.A.	2.865.156	99,9	3.087.522	1.679.102	4.766.624	1.004.199	893.246	2.869.179	-	4.766.624	8.136.591	(7.849.874)	286.717
<b>Total</b>		<b>11.578.375</b>		<b>18.266.423</b>	<b>3.373.650</b>	<b>21.640.073</b>	<b>8.504.892</b>	<b>953.275</b>	<b>12.040.989</b>	<b>140.917</b>	<b>21.640.073</b>	<b>58.981.794</b>	<b>(56.810.952)</b>	<b>2.170.842</b>

**MUTUAL DE SEGURIDAD C.CH.C.**

Notas a los Estados Financieros

30 de septiembre de 2025 y 2024 y al diciembre de 2024

**Nota 24 - Otras Inversiones Contabilizadas por el Método de la Participación**

- a) El movimiento de las otras inversiones contabilizadas por el método de la participación durante los periodos 2025 y 2024, es el siguiente:

<b>Movimientos</b>	<b>30/09/2025 M\$</b>	<b>31/12/2024 M\$</b>
Saldo inicial	-	-
Participación en utilidad (pérdida) ordinaria del período anterior	-	-
Participación en utilidad (pérdida) ordinaria del período actual	-	-
Otro incremento (especificar)	-	-
Subtotal movimientos	<u>-</u>	<u>-</u>
Saldo final	<u>-</u>	<u>-</u>

**MUTUAL DE SEGURIDAD C.CH.C.**

Notas a los Estados Financieros

30 de septiembre de 2025 y 2024 y al diciembre de 2024

**Nota 24 - Otras Inversiones Contabilizadas por el Método de la Participación (continuación)**

b) El resumen de la información financiera de las coligadas es el siguiente:

RUT	Nombre	Saldo de Inversión al 30/09/2025	% Participación	Activos Corrientes	Activos no Corrientes	Total Activos	Pasivos Corrientes	Pasivos no Corrientes	Patrimonio Atribuido a la Parte Controladora	Participación no Controladora	Total Pasivo y Patrimonio	Ingresos Ordinarios	Gastos Ordinarios	Resultado
				M\$	M\$	M\$	M\$	M\$	M\$	M\$	M\$	M\$	M\$	M\$
		-	-	-	-	-	-	-	-	-	-	-	-	-
		-	-	-	-	-	-	-	-	-	-	-	-	-
<b>Total</b>		-	-	-	-	-	-	-	-	-	-	-	-	-

RUT	Nombre	Saldo de Inversión al 31/12/2024	% Participación	Activos Corrientes	Activos no Corrientes	Total Activos	Pasivos Corrientes	Pasivos no Corrientes	Patrimonio Atribuido a la Parte Controladora	Participación no Controladora	Total Pasivo y Patrimonio	Ingresos Ordinarios	Gastos Ordinarios	Resultado
				M\$	M\$	M\$	M\$	M\$	M\$	M\$	M\$	M\$	M\$	M\$
		-	-	-	-	-	-	-	-	-	-	-	-	-
		-	-	-	-	-	-	-	-	-	-	-	-	-
<b>Total</b>		-	-	-	-	-	-	-	-	-	-	-	-	-

**Nota 25 - Activos Intangibles, Neto**

Los años de vida útil estimados, se resumen de la siguiente manera:

Activos	Años de Vida Útil	
	Mínimo	Máximo
Programas informáticos	1	10
Otros activos intangibles	1	4

## MUTUAL DE SEGURIDAD C.CH.C.

### Notas a los Estados Financieros

30 de septiembre de 2025 y 2024 y al diciembre de 2024

#### Nota 25 - Activos Intangibles, Neto (continuación)

a) La composición de los activos intangibles para los periodos 30 de septiembre de 2025 y 31 de diciembre de 2024 es la siguiente:

Concepto	30/09/2025			31/12/2024		
	Activo Intangible Bruto M\$	Amortización Acumulada M\$	Activo Intangible Neto M\$	Activo Intangible Bruto M\$	Amortización Acumulada M\$	Activo Intangible Neto M\$
Programas informáticos	76.791.317	(29.512.819)	47.278.498	72.489.868	(24.609.710)	47.880.158
Menor valor adquisición Sercomed	(45.014)	-	(45.014)	(45.014)	-	(45.014)
Marcas Comerciales	22.831	-	22.831	22.831	-	22.831
<b>Total</b>	<b>76.769.134</b>	<b>(29.512.819)</b>	<b>47.256.315</b>	<b>72.467.685</b>	<b>(24.609.710)</b>	<b>47.857.975</b>

**MUTUAL DE SEGURIDAD C.CH.C.**

Notas a los Estados Financieros

30 de septiembre de 2025 y 2024 y al diciembre de 2024

**Nota 25 - Activos Intangibles, Neto (continuación)**

b) El detalle y los movimientos de las distintas categorías del activo intangible se muestran en la tabla siguiente:

Detalle	Costo de Desarrollo	Patentes, Marcas, Registradas y otros Derechos	Programas Informáticos	Otros Activos Intangibles
	M\$	M\$	M\$	M\$
<b>Saldo inicial neto 01/01/2025</b>	-	-	<b>47.880.158</b>	<b>(22.183)</b>
Adiciones	-	-	4.301.449	-
Adquisiciones mediante combinaciones de negocios	-	-	-	-
Desapropiaciones	-	-	-	-
Transferencias a (desde) activos no corrientes y grupos en desapropiación mantenidos para la venta	-	-	-	-
Transferencias a (desde) propiedades de inversión	-	-	-	-
Desapropiaciones mediante enajenación de negocios	-	-	-	-
Retiros	-	-	-	-
Amortización de retiros	-	-	-	-
Gastos por amortización	-	-	(4.903.109)	-
Incremento (disminución) por revaluación y por pérdidas de deterioro del valor (reversiones) reconocido en el patrimonio neto	-	-	-	-
Incremento (disminución) por revaluación reconocido en el patrimonio neto	-	-	-	-
Pérdida por deterioro reconocida en el patrimonio neto	-	-	-	-
Reversiones de deterioro de valor reconocidas en el patrimonio neto	-	-	-	-
<b>Total</b>	-	-	<b>47.278.498</b>	<b>(22.183)</b>
Incremento (disminución) por revaluación reconocido en el estado de resultado	-	-	-	-
Pérdida por deterioro reconocida en el estado de resultados	-	-	-	-
Reversiones de deterioro de valor reconocidas en el estado de resultados	-	-	-	-
Incrementos (disminución) en el cambio de moneda extranjera	-	-	-	-
Otros incrementos (disminución) cambios	-	-	-	-
Total de cambios	-	-	-	-
<b>Saldo al 30/09/2025</b>	-	-	<b>47.278.498</b>	<b>(22.183)</b>

**MUTUAL DE SEGURIDAD C.CH.C.**

Notas a los Estados Financieros

30 de septiembre de 2025 y 2024 y al diciembre de 2024

**Nota 25 - Activos Intangibles, Neto (continuación)**

b) El detalle y los movimientos de las distintas categorías del activo intangible se muestran en la tabla siguiente: (continuación)

Detalle	Costo de Desarrollo	Patentes, Marcas, Registradas y otros Derechos	Programas Informáticos	Otros Activos Intangibles
	M\$	M\$	M\$	M\$
<b>Saldo inicial neto 01/01/2024</b>	-	-	<b>44.505.301</b>	<b>(22.183)</b>
Adiciones	-	-	8.488.984	-
Adquisiciones mediante combinaciones de negocios	-	-	-	-
Desapropiaciones	-	-	-	-
Transferencias a (desde) activos no corrientes y grupos en desapropiación mantenidos para la venta	-	-	-	-
Transferencias a (desde) propiedades de inversión	-	-	-	-
Desapropiaciones mediante enajenación de negocios	-	-	-	-
Retiros	-	-	-	-
Amortización de retiros	-	-	-	-
Gastos por amortización	-	-	(5.114.127)	-
Incremento (disminución) por revaluación y por pérdidas de deterioro del valor (reversiones) reconocido en el patrimonio neto	-	-	-	-
Incremento (disminución) por revaluación reconocido en el patrimonio neto	-	-	-	-
Pérdida por deterioro reconocida en el patrimonio neto	-	-	-	-
Reversiones de deterioro de valor reconocidas en el patrimonio neto	-	-	-	-
<b>Total</b>	-	-	<b>47.880.158</b>	<b>(22.183)</b>
Incremento (disminución) por revaluación reconocido en el estado de resultado	-	-	-	-
Pérdida por deterioro reconocida en el estado de resultados	-	-	-	-
Reversiones de deterioro de valor reconocidas en el estado de resultados	-	-	-	-
Incrementos (disminución) en el cambio de moneda extranjera	-	-	-	-
Otros incrementos (disminución) cambios	-	-	-	-
Total de cambios	-	-	-	-
<b>Saldo al 31/12/2024</b>	-	-	<b>47.880.158</b>	<b>(22.183)</b>

## MUTUAL DE SEGURIDAD C.CH.C.

### Notas a los Estados Financieros

30 de septiembre de 2025 y 2024 y al diciembre de 2024

#### Nota 26 - Propiedades, Planta y Equipo, Neto

a) La composición para los periodos 30 de septiembre de 2025 y al 31 de diciembre de 2024 que integran este rubro y su correspondiente depreciación acumulada es la siguiente:

Concepto	2025				2024			
	Activo fijo Bruto M\$	Depreciación del Ejercicio M\$	Depreciación Acumulada M\$	Activo fijo Neto M\$	Activo fijo Bruto M\$	Depreciación del Ejercicio M\$	Depreciación Acumulada M\$	Activo fijo Neto M\$
Terrenos	40.792.317	-	-	40.792.317	41.059.792	-	-	41.059.792
Construcción, obras de infraestructura e instalación	120.324.440	(2.820.749)	(44.573.783)	75.750.657	116.862.162	(3.456.965)	(42.165.979)	74.696.183
Construcción en curso	23.729.171	-	-	23.729.171	17.091.363	-	-	17.091.363
Instrumental y equipos médicos	31.331.313	(1.383.393)	(23.044.154)	8.287.159	38.719.750	(1.601.552)	(30.750.517)	7.969.233
Equipos muebles y útiles	20.641.650	(1.263.634)	(17.034.126)	3.607.524	25.804.223	(1.452.366)	(22.692.396)	3.111.827
Vehículos y otros medios de transporte	17.923.231	(610.339)	(15.770.092)	2.153.139	17.462.086	(1.112.434)	(15.428.439)	2.033.647
Activos en leasing	6.964.801	(142.544)	(817.153)	6.147.648	6.964.801	(189.685)	(674.609)	6.290.192
Derecho de uso arrendamientos NIIF 16	20.362.987	(3.072.678)	(11.952.915)	8.410.072	19.080.656	(3.743.548)	(9.775.784)	9.304.872
Otras propiedades, planta y equipo	239.371	-	-	239.371	1.032.420	(35.519)	-	1.032.420
<b>Total</b>	<b>282.309.281</b>	<b>(9.293.337)</b>	<b>(113.192.223)</b>	<b>169.117.058</b>	<b>284.077.253</b>	<b>(11.592.069)</b>	<b>(121.487.724)</b>	<b>162.589.529</b>

La Mutual ha reconocido la obligación por contratos de arrendamiento a la fecha de aplicación inicial, como el valor presente de los pagos por arrendamiento restantes, descontados usando la tasa incremental por préstamos del arrendatario en la fecha de aplicación inicial, y un derecho de uso por un importe igual a dicho pasivo por arrendamiento. En la medición inicial, la mutual mide el activo por derecho de uso al costo.

La Mutual ha decidido no aplicar NIIF 16 a los contratos cuya duración es de 12 meses o menos. En dichos casos, el arrendamiento es contabilizado como un arrendamiento de corto plazo, y sus respectivos pagos son reconocidos como gastos por arrendamientos de corto plazo.

## MUTUAL DE SEGURIDAD C.CH.C.

### Notas a los Estados Financieros

30 de septiembre de 2025 y 2024 y al diciembre de 2024

#### Nota 26 - Propiedades, Planta y Equipo, Neto (continuación)

b) El detalle y los movimientos de las distintas categorías del activo fijo al 30 de septiembre de 2025 y al 31 de diciembre de 2024, es el siguiente:

Concepto	Terrenos	Construcciones Obras de Infraestructura e Instalaciones	Construcciones en Curso	Instrumental y Equipos Médicos	Equipos, Muebles y Útiles, Neto	Vehículos y Otros Medios de Transporte	Activos en Leasing	Derecho de uso arrendamientos	Otros	Total
	M\$	M\$	M\$	M\$	M\$	M\$	M\$	M\$	M\$	M\$
<b>Saldo inicial al 01/01/2025, neto</b>	<b>41.059.792</b>	<b>74.696.183</b>	<b>17.091.363</b>	<b>7.969.233</b>	<b>3.111.827</b>	<b>2.033.647</b>	<b>6.290.192</b>	<b>9.304.872</b>	<b>1.032.420</b>	<b>162.589.529</b>
Adiciones	-	22.829	10.821.469	1.772.595	1.360.440	761.926	-	2.177.878	97.051	17.014.188
Desapropiaciones	(267.475)	(565.417)	(571)	(71.276)	(249.906)	(32.095)	-	-	(6.582)	(1.193.322)
Gastos por Depreciación	-	(2.820.749)	-	(1.383.393)	(1.263.634)	(610.339)	(142.544)	(3.072.678)	-	(9.293.337)
Otros: reclasificación por clase AF	-	4.417.811	(4.183.090)	-	648.797	-	-	-	(883.518)	-
Otros	-	-	-	-	-	-	-	-	-	-
<b>Saldo final al 30/09/2025, neto</b>	<b>40.792.317</b>	<b>75.750.657</b>	<b>23.729.171</b>	<b>8.287.159</b>	<b>3.607.524</b>	<b>2.153.139</b>	<b>6.147.648</b>	<b>8.410.072</b>	<b>239.371</b>	<b>169.117.058</b>

Concepto	Terrenos	Construcciones Obras de Infraestructura e Instalaciones	Construcciones en Curso	Instrumental y Equipos Médicos	Equipos, Muebles y Útiles, Neto	Vehículos y Otros Medios de Transporte	Activos en Leasing	Derecho de uso arrendamientos	Otros	Total
	M\$	M\$	M\$	M\$	M\$	M\$	M\$	M\$	M\$	M\$
<b>Saldo inicial al 01/01/2024, neto</b>	<b>35.887.616</b>	<b>72.376.249</b>	<b>11.869.645</b>	<b>6.896.757</b>	<b>2.976.884</b>	<b>2.799.310</b>	<b>6.479.877</b>	<b>11.972.419</b>	<b>493.929</b>	<b>151.752.686</b>
Adiciones	3.089.711	1.138.891	11.821.488	2.696.833	1.583.640	361.871	-	1.387.095	1.246.769	23.326.298
Desapropiaciones	-	(305.412)	(46.414)	(22.805)	(25.101)	(15.100)	-	(311.094)	(171.460)	(897.386)
Gastos por Depreciación	-	(3.456.965)	-	(1.601.552)	(1.452.366)	(1.112.434)	(189.685)	(3.743.548)	(35.519)	(11.592.069)
Otros: reclasificación por clase AF	2.082.465	4.943.420	(6.553.356)	-	28.770	-	-	-	(501.299)	-
Otros	-	-	-	-	-	-	-	-	-	-
<b>Saldo final al 31/12/2024, neto</b>	<b>41.059.792</b>	<b>74.696.183</b>	<b>17.091.363</b>	<b>7.969.233</b>	<b>3.111.827</b>	<b>2.033.647</b>	<b>6.290.192</b>	<b>9.304.872</b>	<b>1.032.420</b>	<b>162.589.529</b>

# MUTUAL DE SEGURIDAD C.CH.C.

## Notas a los Estados Financieros

30 de septiembre de 2025 y 2024 y al diciembre de 2024

### Nota 26 - Propiedades, Planta y Equipo, Neto (continuación)

c) Los contratos y detalle de los activos que conforman el total del concepto Derecho de uso de arrendamientos es el siguiente:

N° contrato	Razón Social arrendador	Rut	Fecha de inicio del contrato	N° de Renovaciones	Fecha de vencimiento	Activo Identificado	30/09/2025				31/12/2024			
							Valor Bruto	Depreciación del ejercicio	Depreciación acumulada	Activo fijo neto	Valor Bruto	Depreciación del ejercicio	Depreciación acumulada	Activo fijo neto
							M\$	M\$	M\$	M\$	M\$	M\$	M\$	M\$
8	ADMINISTRADORA DE CENTROS COMERCIALES TRES SPA	76.855.318-1	11-04-2014	3	30-04-2025	Inmueble	-	(14.441)	-	-	147.551	(46.212)	(28.690)	118.861
9	ADMINISTRADORA DE CENTROS COMERCIALES TRES SPA	76.855.318-1	31-01-2020	1	31-12-2025	Inmueble	42.895	(32.171)	(32.171)	10.724	150.673	(35.487)	(150.673)	-
10	INVERSIONES S&J SPA	76.711.151-7	01-09-2023	0	31-08-2028	Inmueble	225.900	(34.388)	(92.167)	133.733	218.518	(43.838)	(57.778)	160.740
11	IC+MEDICAL LIMITADA	77.361.506-3	31-01-2025	0	30-06-2026	Inmueble	204.767	(102.383)	(102.383)	102.384	-	-	-	-
12	CENTROS COMERCIALES VECINALES ARAUCO EXPRESS S.A.	76.187.012-2	31-08-2025	0	31-07-2027	Inmueble	87.950	(7.329)	(7.329)	80.621	-	-	-	-
25	SERVICIOS OFTALMOLOGICOS CLINICOS LTDA	76.164.804-7	19-03-2013	2	31-03-2031	Inmueble	2.470.567	(166.913)	(1.246.538)	1.224.029	2.408.046	(212.547)	(1.079.625)	1.328.421
37	ANA PATRICIA DEL CARMEN FERNANDEZ AGUIRRE	6.601.176-3	29-07-2011	2	31-08-2025	Inmueble	8.974	(6.731)	(748)	8.226	8.592	(8.514)	(2.864)	5.728
41	LIDIA FUENTES TORO	3.417.833-K	01-11-1999	0	31-12-2029	Inmueble	29.185	(1.902)	(18.409)	10.776	29.185	(2.535)	(16.507)	12.678
43	SARA LUCY CASTILLO GONZALEZ	10.357.829-9	15-05-2009	6	28-02-2026	Inmueble	32.904	(12.339)	(26.049)	6.855	32.904	(14.324)	(13.710)	19.194
46	LV-PATIO RENTA INMOBILIARIA III SPA	76.247.365-8	27-12-2013	0	30-06-2031	Inmueble	6.172.272	(410.752)	(3.023.172)	3.149.100	6.008.936	(522.541)	(2.612.419)	3.396.517
50	CLINICA BICENTENARIO SPA	96.885.930-7	08-04-2011	0	30-04-2026	Inmueble	768.552	(94.532)	(695.027)	73.525	761.369	(242.558)	(600.495)	160.874
55	INMOBILIARIA CR SPA	76.107.304-4	22-03-2009	0	31-07-2026	Inmueble	1.578.387	(187.679)	(1.369.855)	208.532	1.560.273	(238.798)	(1.182.176)	378.097
56	ARAUCO SALUD LIMITADA	76.110.809-3	01-10-2014	1	31-03-2025	Inmueble	-	(20.353)	-	-	79.482	(77.740)	(13.247)	66.235
58	HERMOSILLA Y CRUZAT LTDA	79.794.860-8	15-04-2002	0	31-05-2027	Inmueble	65.224	(10.159)	(42.648)	22.576	63.747	(12.934)	(32.489)	31.258
60	FREDDY HELMUTH PUTZ SANCHEZ	9.113.145-5	01-01-2013	1	31-12-2026	Inmueble	8.826	(1.655)	(6.068)	2.758	8.826	(2.207)	(4.413)	4.413
67	PROFESIONALES DE LA SALUD ANCUO S.A	96.720.460-9	31-07-2020	2	31-07-2025	Inmueble	15.556	(5.886)	(9.016)	6.540	15.025	(6.994)	(3.130)	11.895
69	ORLANDO DEL CARMEN SANCHEZ HARO	7.270.302-2	30-04-2021	1	31-03-2026	Inmueble	21.419	(5.355)	(17.849)	3.570	21.419	(7.140)	(12.494)	8.925
72	CCAF LOS ANDES	81.826.800-9	01-01-2015	2	30-04-2030	Inmueble	67.850	(10.522)	(5.654)	62.196	59.907	(14.115)	(55.202)	4.705
73	ANA MARIA LEIVA GONZALEZ	9.829.714-6	01-11-2020	1	30-06-2025	Inmueble	13.916	(10.403)	(3.479)	10.437	13.849	(12.320)	(6.924)	6.925
74.2	AUTORENTAS DEL PACIFICO SPA	83.547.100-4	27-11-2017	1	31-07-2024	Vehiculos	-	-	-	-	-	(19.976)	-	-
74.2.2	AUTORENTAS DEL PACIFICO SPA	83.547.100-4	30-04-2024	0	31-03-2026	Vehiculos	87.762	(33.453)	(65.460)	22.302	85.354	(32.007)	(32.007)	53.347
75.1 y 75.2	AUTORENTAS DEL PACIFICO SPA	83.547.100-4	09-09-2019	3	31-08-2025	Vehiculos	-	(105.536)	-	-	154.001	(159.929)	(52.971)	101.030
75.3	AUTORENTAS DEL PACIFICO SPA	83.547.100-4	31-07-2020	2	31-07-2025	Vehiculos	-	(93.108)	-	-	152.799	(150.506)	(63.666)	89.133
75.4	RENTAS Y SERVICIOS S.A.	76.095.267-2	31-03-2021	2	28-02-2025	Vehiculos	-	(5.285)	-	-	30.333	(30.286)	(25.278)	5.055
75.5	RENTAS Y SERVICIOS S.A.	76.095.267-2	31-03-2021	0	30-09-2025	Vehiculos	51.896	(9.658)	(51.896)	-	51.517	(12.371)	(42.239)	9.278
76	CIA DE LEASING TATTERSALL S.A	96.565.580-8	31-05-2020	0	30-04-2025	Vehiculos	-	(15.313)	-	-	190.949	(43.926)	(176.307)	14.642
77.1	RENTAS Y SERVICIOS S.A.	76.095.267-2	06-05-2020	2	31-05-2025	Vehiculos	-	(4.209)	-	-	9.667	(9.572)	(5.639)	4.028
77.2	RENTAS Y SERVICIOS S.A.	76.095.267-2	14-05-2020	0	31-05-2025	Vehiculos	-	(2.875)	-	-	29.421	(6.627)	(26.660)	2.761
77.3	RENTAS Y SERVICIOS S.A.	76.095.267-2	31-05-2020	1	30-06-2025	Vehiculos	-	(4.358)	-	-	8.342	(7.614)	(4.171)	4.171
77.4	RENTAS Y SERVICIOS S.A.	76.095.267-2	01-09-2020	0	30-09-2025	Vehiculos	34.644	(5.922)	(34.644)	-	34.409	(7.583)	(28.722)	5.687
79	RENTAS Y SERVICIOS S.A.	76.095.267-2	12-06-2021	2	31-10-2025	Vehiculos	57.307	(43.288)	(52.497)	4.810	55.256	(39.029)	(9.209)	46.047
80	AUTORENTAS DEL PACIFICO SPA	83.547.100-4	01-01-2022	0	31-01-2026	Vehiculos	359.032	(71.817)	(327.113)	31.919	354.379	(91.461)	(255.297)	99.082
81.1	RENTAS Y SERVICIOS S.A.	76.095.267-2	30-04-2022	0	30-04-2026	Vehiculos	76.546	(15.111)	(64.793)	11.753	75.339	(19.242)	(49.682)	25.657
81.2	RENTAS Y SERVICIOS S.A.	76.095.267-2	31-05-2022	0	31-05-2026	Vehiculos	107.502	(21.132)	(88.718)	18.784	105.702	(26.906)	(67.586)	38.116
81.3	AUTORENTAS DEL PACIFICO SPA	83.547.100-4	31-07-2026	0	31-07-2026	Vehiculos	1.211.264	(236.041)	(948.996)	262.268	1.188.786	(300.525)	(712.955)	475.831
81.4	RENTAS Y SERVICIOS S.A.	76.095.267-2	30-09-2022	0	31-08-2026	Vehiculos	289.492	(45.242)	(173.873)	115.619	282.256	(57.610)	(128.631)	153.625
82.1	AUTORENTAS DEL PACIFICO SPA	83.547.100-4	30-11-2022	0	31-10-2025	Vehiculos	31.516	(8.349)	(30.589)	927	31.096	(10.627)	(22.240)	8.856
82.2	AUTORENTAS DEL PACIFICO SPA	83.547.100-4	30-11-2022	0	31-10-2026	Vehiculos	262.026	(51.292)	(187.937)	74.089	256.350	(65.294)	(136.645)	119.705
82.3	AUTORENTAS DEL PACIFICO SPA	83.547.100-4	30-11-2022	0	31-10-2027	Vehiculos	83.363	(12.940)	(47.418)	35.945	81.155	(16.474)	(34.478)	46.677

## MUTUAL DE SEGURIDAD C.CH.C.

### Notas a los Estados Financieros

30 de septiembre de 2025 y 2024 y al diciembre de 2024

#### Nota 26 - Propiedades, Planta y Equipo, Neto (continuación)

c) Los contratos y detalle de los activos que conforman el total del concepto Derecho de uso de arrendamientos es el siguiente, continuación:

N° contrato	Razón Social arrendador	Rut	Fecha de inicio del contrato	N° de Renovaciones	Fecha de vencimiento	Activo Identificado	30/09/2025				31/12/2024			
							Valor Bruto	Depreciación del ejercicio	Depreciación acumulada	Activo fijo neto	Valor Bruto	Depreciación del ejercicio	Depreciación acumulada	Activo fijo neto
							M\$	M\$	M\$	M\$	M\$	M\$	M\$	M\$
82.4	AUORENTAS DEL PACIFICO SPA	83.547.100-4	28-02-2023	0	31-01-2026	Vehiculos	64.290	(16.783)	(56.831)	7.459	63.204	(21.374)	(40.049)	23.155
82.5	AUORENTAS DEL PACIFICO SPA	83.547.100-4	28-02-2023	0	31-01-2028	Vehiculos	385.399	(59.308)	(200.883)	184.516	374.535	(75.555)	(141.575)	232.960
82.6	AUORENTAS DEL PACIFICO SPA	83.547.100-4	28-02-2023	0	31-01-2027	Vehiculos	152.453	(29.521)	(99.971)	52.482	148.781	(37.599)	(70.450)	78.331
82.7	AUORENTAS DEL PACIFICO SPA	83.547.100-4	31-03-2023	0	28-02-2027	Vehiculos	82.142	(15.876)	(52.153)	29.989	80.083	(20.218)	(36.277)	43.806
82.8	AUORENTAS DEL PACIFICO SPA	83.547.100-4	31-03-2023	0	28-02-2026	Vehiculos	355.962	(92.688)	(304.469)	51.493	349.485	(118.032)	(211.781)	137.704
82.9	AUORENTAS DEL PACIFICO SPA	83.547.100-4	31-03-2023	0	29-02-2028	Vehiculos	187.140	(28.756)	(94.483)	92.657	181.721	(36.629)	(65.728)	115.993
82.10	AUORENTAS DEL PACIFICO SPA	83.547.100-4	31-03-2023	0	29-02-2028	Vehiculos	270.448	(41.557)	(136.544)	133.904	262.617	(52.936)	(94.987)	167.630
82.11	AUORENTAS DEL PACIFICO SPA	83.547.100-4	31-03-2023	0	29-02-2028	Vehiculos	296.641	(45.581)	(149.768)	146.873	288.052	(58.063)	(104.187)	183.865
82.12	AUORENTAS DEL PACIFICO SPA	83.547.100-4	31-03-2023	0	28-02-2027	Vehiculos	150.944	(29.174)	(95.837)	55.107	147.160	(37.153)	(66.663)	80.497
82.13	AUORENTAS DEL PACIFICO SPA	83.547.100-4	30-04-2023	0	31-03-2027	Vehiculos	305.544	(58.932)	(187.681)	117.863	297.661	(75.072)	(128.749)	168.912
82.14	AUORENTAS DEL PACIFICO SPA	83.547.100-4	30-04-2023	0	31-03-2028	Vehiculos	690.468	(105.918)	(337.406)	353.062	670.138	(134.969)	(231.488)	438.650
82.15	AUORENTAS DEL PACIFICO SPA	83.547.100-4	30-04-2023	0	31-03-2026	Vehiculos	96.803	(25.135)	(80.046)	16.757	94.934	(32.018)	(54.911)	40.023
82.16	AUORENTAS DEL PACIFICO SPA	83.547.100-4	30-09-2023	0	31-08-2028	Vehiculos	115.850	(17.636)	(47.267)	68.583	112.065	(22.482)	(29.631)	82.434
82.17	AUORENTAS DEL PACIFICO SPA	83.547.100-4	31-01-2024	0	28-02-2027	Vehiculos	31.587	(7.585)	(17.258)	14.329	30.631	(9.673)	(9.673)	20.958
83	RENTAS Y SERVICIOS S.A.	76.095.267-2	31-01-2023	0	31-12-2027	Vehiculos	99.179	(15.288)	(53.316)	45.863	96.440	(19.471)	(38.028)	58.412
84.1	SERVICIO DE AMBULANCIAS Y TRASLADO DE ENFERMOS SPA	76.113.262-8	28-02-2023	0	31-10-2025	Vehiculos	487.940	(133.075)	(473.155)	14.785	487.940	(177.433)	(340.080)	147.860
84.2	SERVICIO DE AMBULANCIAS Y TRASLADO DE ENFERMOS SPA	76.113.262-8	31-03-2023	0	30-11-2025	Vehiculos	491.683	(134.095)	(461.884)	29.799	491.683	(178.794)	(327.789)	163.894
85	RENTAS Y SERVICIOS S.A.	76.095.267-2	30-09-2023	0	31-08-2028	Vehiculos	142.779	(21.735)	(58.254)	84.525	138.113	(27.708)	(36.519)	101.594
86	SERVICIO DE AMBULANCIAS Y TRASLADO DE ENFERMOS SPA	76.113.262-8	31-01-2025	0	30-06-2026	Vehiculos	182.149	(91.075)	(91.075)	91.074	-	-	-	-
87	RENTAS Y SERVICIOS S.A.	76.095.267-2	31-01-2025	0	30-11-2026	Vehiculos	156.139	(61.098)	(61.098)	95.041	-	-	-	-
88.1	AUORENTAS DEL PACIFICO SpA	83.547.100-4	31-01-2025	0	30-11-2028	Vehiculos	88.786	(17.002)	(17.002)	71.784	-	-	-	-
88.2	AUORENTAS DEL PACIFICO SpA	83.547.100-4	28-02-2025	0	31-01-2030	Vehiculos	312.141	(41.619)	(41.619)	270.522	-	-	-	-
89	RENTAS Y SERVICIOS S.A.	76.095.267-2	01-07-2025	0	30-06-2028	Vehiculos	749.026	(62.419)	(62.419)	686.607	-	-	-	-
<b>Total</b>							<b>20.362.987</b>	<b>(3.072.678)</b>	<b>(11.952.915)</b>	<b>8.410.072</b>	<b>19.080.656</b>	<b>(3.743.548)</b>	<b>(9.775.784)</b>	<b>9.304.872</b>

**MUTUAL DE SEGURIDAD C.CH.C.**

## Notas a los Estados Financieros

30 de septiembre de 2025 y 2024 y al diciembre de 2024

**Nota 27 - Propiedades de Inversión**

Mutual no mantiene propiedades de inversión 30 de septiembre de 2025 y al 31 de diciembre de 2024.

**Nota 28 - Pasivos Financieros**

La composición de los pasivos financieros corrientes y no corrientes es la siguiente:

Conceptos	30/09/2025		31/12/2024	
	Corrientes	No Corrientes	Corrientes	No Corrientes
	M\$	M\$	M\$	M\$
Préstamos bancarios (a)	-	-	-	-
Arrendamiento financiero (b)	777.737	4.044.160	752.142	4.630.704
Obligaciones por arrendamientos (c)	3.172.530	5.843.717	3.407.082	6.539.680
Otros (d)	-	-	-	-
<b>Total</b>	<b>3.950.267</b>	<b>9.887.877</b>	<b>4.159.224</b>	<b>11.170.384</b>

# MUTUAL DE SEGURIDAD C.CH.C.

## Notas a los Estados Financieros

30 de septiembre de 2025 y 2024 y al diciembre de 2024

### Nota 28 - Pasivos Financieros (continuación)

La composición de los pasivos financieros corrientes y no corrientes es la siguiente: (continuación)

(a) El detalle de los préstamos bancarios al 30 de septiembre de 2025 y al 31 de diciembre de 2024 es el siguiente:

Tipo de Deuda	RUT Entidad Deudora	Entidad Deudora	RUT Acreedor	Acreedor	Moneda	Tipo Amortización	Tasa Efectiva	Tasa Nominal	Valor Nominal	Corriente al 2025 Vencimiento			No Corriente al 2025 Vencimiento			
										Hasta 90 Días	Más 90 Días y Hasta 1 Año	Total	Más de 1 y Hasta 3 Años	Más de 3 y Hasta 5 Años	Más de 5 Años	Total
										M\$	M\$	M\$	M\$	M\$	M\$	M\$
						-	-	-	-	-	-	-	-	-	-	-
						-	-	-	-	-	-	-	-	-	-	-
						-	-	-	-	-	-	-	-	-	-	-
Total						-	-	-	-	-	-	-	-	-	-	-

Tipo de Deuda	RUT Entidad Deudora	Entidad Deudora	RUT Acreedor	Acreedor	Moneda	Tipo Amortización	Tasa Efectiva	Tasa Nominal	Valor Nominal	Corriente al 2024 Vencimiento			No Corriente al 2024 Vencimiento			
										Hasta 90 Días	Más 90 Días y Hasta 1 Año	Total	Más de 1 y Hasta 3 Años	Más de 3 y Hasta 5 Años	Más de 5 Años	Total
										M\$	M\$	M\$	M\$	M\$	M\$	M\$
						-	-	-	-	-	-	-	-	-	-	-
						-	-	-	-	-	-	-	-	-	-	-
						-	-	-	-	-	-	-	-	-	-	-
Total						-	-	-	-	-	-	-	-	-	-	-

# MUTUAL DE SEGURIDAD C.CH.C.

## Notas a los Estados Financieros

30 de septiembre de 2025 y 2024 y al diciembre de 2024

### Nota 28 - Pasivos Financieros (continuación)

(b) El detalle del arrendamiento financiero al 30 de septiembre de 2025 y al 31 de diciembre 2024 es el siguiente

Tipo de Deuda	RUT Entidad Deudora	Entidad Deudora	RUT Acreedor	Acreedor	Moneda	Tipo Amortización	Tasa efectiva	Tasa nominal	Valor nominal M\$	Vcto	30/09/2025						
											Corriente Vencimiento			No Corriente Vencimiento			
											Hasta 90 Días	Más 90 Días y hasta 1 Año	Total	Más de 1 y hasta 3 Años	Más de 3 y Hasta 5 Años	Más de 5	Total
											M\$	M\$	M\$	M\$	M\$	M\$	M\$
Leasing inmobiliario	70.285.100-9	Mutual de Seguridad CChC	97.032.000-8	SCOTIABANK	CLP	Lineal	4,47%	4,47%	7.952.052	30-04-2031	127.225	650.512	777.737	1.591.232	1.812.070	640.858	4.044.160
<b>Total</b>											<b>127.225</b>	<b>650.512</b>	<b>777.737</b>	<b>1.591.232</b>	<b>1.812.070</b>	<b>640.858</b>	<b>4.044.160</b>

Tipo de Deuda	RUT Entidad Deudora	Entidad Deudora	RUT Acreedor	Acreedor	Moneda	Tipo Amortización	Tasa efectiva	Tasa nominal	Valor nominal M\$	Vcto	31/12/2024						
											Corriente Vencimiento			No Corriente Vencimiento			
											Hasta 90 Días	Más 90 Días y hasta 1 Año	Total	Más de 1 y hasta 3 Años	Más de 3 y Hasta 5 Años	Más de 5	Total
											M\$	M\$	M\$	M\$	M\$	M\$	M\$
Leasing inmobiliario	70.285.100-9	Mutual de Seguridad CChC	97.032.000-8	SCOTIABANK	CLP	Lineal	4,47%	4,47%	7.952.052	30-04-2031	184.901	567.241	752.142	1.608.805	1.758.965	1.262.934	4.630.704
<b>Total</b>											<b>184.901</b>	<b>567.241</b>	<b>752.142</b>	<b>1.608.805</b>	<b>1.758.965</b>	<b>1.262.934</b>	<b>4.630.704</b>

# MUTUAL DE SEGURIDAD C.CH.C.

## Notas a los Estados Financieros

30 de septiembre de 2025 y 2024 y al diciembre de 2024

### Nota 28 - Pasivos Financieros (continuación)

(c) Los contratos y detalles del concepto Obligaciones por arrendamientos al 30 de septiembre de 2025 y al 31 de diciembre de 2024 es el siguiente:

Tipo de Deuda	N° Contrato	RUT Entidad Deudora	Entidad Deudora	RUT Acreedor	Acreedor	Moneda	Tipo Amort.	Tasa efectiva	Tasa nominal	Valor nominal	Vcto	30/09/2025							
												Corriente Vencimiento			No Corriente Vencimiento				
												Hasta 90 Días	Más 90 Días y hasta 1 Año	Total	Más de 1 y hasta 3 Años	Más de 3 y Hasta 5 Años	Más de 5 Años	Total	
M\$	M\$	M\$	M\$	M\$	M\$	M\$													
Arriendo inmobiliario bajo IFRS 16	9	70.285.100-9	Mutual de Seguridad CChC	76.855.318-1	ADMINISTRADORA DE CENTROS COMERCIALES TRES SPA	UF	Lineal	0,34%	0,34%	42.895	31-12-2025	7.246	3.641	10.887	-	-	-	-	
Arriendo inmobiliario bajo IFRS 16	10	70.285.100-9	Mutual de Seguridad CChC	76.711.151-7	INVERSIONES S&J SPA	UF	Lineal	0,50%	0,50%	225.900	31-08-2028	7.449	38.373	45.822	95.807	-	-	-	95.807
Arriendo inmobiliario bajo IFRS 16	11	70.285.100-9	Mutual de Seguridad CChC	77.361.506-3	IC+MEDICAL LIMITADA	UF	Lineal	0,40%	0,40%	204.767	30-06-2026	22.838	81.377	104.215	-	-	-	-	
Arriendo inmobiliario bajo IFRS 16	12	70.285.100-9	Mutual de Seguridad CChC	76.187.012-2	CENTROS COMERCIALES VECINALES ARAUCO EXPRESS SA	UF	Lineal	0,42%	0,42%	87.950	31-07-2027	7.055	36.176	43.231	37.722	-	-	-	37.722
Arriendo inmobiliario bajo IFRS 16	25	70.285.100-9	Mutual de Seguridad CChC	76.164.804-7	SERVICIOS OFTALMOLÓGICOS CLINICOS LIMITADA	UF	Lineal	0,20%	0,20%	2.470.567	31-03-2031	37.246	188.675	225.921	449.807	578.770	55.819	-	1.084.396
Arriendo inmobiliario bajo IFRS 16	37	70.285.100-9	Mutual de Seguridad CChC	6.601.176-3	ANA PATRICIA DEL CARMEN FERNANDEZ AGUIRRE	UF	Lineal	0,42%	0,42%	8.974	31-08-2026	1.471	6.772	8.243	-	-	-	-	
Arriendo inmobiliario bajo IFRS 16	41	70.285.100-9	Mutual de Seguridad CChC	3.417.833-K	LIDIA FUENTES TORO	CLP	Lineal	0,39%	0,39%	29.185	31-12-2029	503	2.590	3.093	6.448	4.923	-	-	11.371
Arriendo inmobiliario bajo IFRS 16	43	70.285.100-9	Mutual de Seguridad CChC	10.357.829-9	SARA LUCY CASTILLO GONZALEZ	CLP	Lineal	0,73%	0,73%	32.904	28-02-2026	2.903	4.434	7.337	-	-	-	-	
Arriendo inmobiliario bajo IFRS 16	46	70.285.100-9	Mutual de Seguridad CChC	76.247.365-8	LV-PATIO RENTA INMOBILIARIA III SPA	UF	Lineal	0,20%	0,20%	6.172.272	30-06-2031	89.959	455.699	545.658	1.107.541	1.474.827	327.860	-	2.910.228
Arriendo inmobiliario bajo IFRS 16	50.2 y 50.3	70.285.100-9	Mutual de Seguridad CChC	96.885.930-7	CLINICA BICENTENARIO SPA	UF	Lineal	0,18%	0,18%	768.552	30-04-2026	22.323	47.927	70.250	-	-	-	-	
Arriendo inmobiliario bajo IFRS 16	55	70.285.100-9	Mutual de Seguridad CChC	76.107.304-4	INMOBILIARIA CR SPA	UF	Lineal	0,18%	0,18%	1.578.387	31-07-2026	45.055	182.086	227.141	-	-	-	-	
Arriendo inmobiliario bajo IFRS 16	58	70.285.100-9	Mutual de Seguridad CChC	79.794.860-8	HERMOSILLA Y CRUZAT LIMITADA	UF	Lineal	0,17%	0,17%	65.224	31-05-2027	2.355	12.103	14.458	10.087	-	-	-	10.087
Arriendo inmobiliario bajo IFRS 16	60	70.285.100-9	Mutual de Seguridad CChC	9.113.145-5	FREDDY HELMUTH PUTZ SANCHEZ	CLP	Lineal	0,92%	0,92%	8.826	31-12-2026	400	2.112	2.512	672	-	-	-	672
Arriendo inmobiliario bajo IFRS 16	67	70.285.100-9	Mutual de Seguridad CChC	96.720.460-9	PROFESIONALES DE LA SALUD DE ANCLUD S.A	UF	Lineal	0,24%	0,24%	15.556	31-07-2026	1.322	5.392	6.714	-	-	-	-	
Arriendo inmobiliario bajo IFRS 16	69	70.285.100-9	Mutual de Seguridad CChC	7.270.302-2	ORLANDO DEL CARMEN SANCHEZ HARO	CLP	Lineal	0,91%	0,91%	21.419	31-03-2026	1.332	2.738	4.070	-	-	-	-	
Arriendo inmobiliario bajo IFRS 16	72	70.285.100-9	Mutual de Seguridad CChC	81.826.800-9	CCAF LOS ANDES	UF	Lineal	0,39%	0,39%	67.850	30-04-2030	2.055	10.518	12.573	25.807	24.402	-	-	50.209
Arriendo inmobiliario bajo IFRS 16	73	70.285.100-9	Mutual de Seguridad CChC	9.829.714-6	ANA MARÍA LEIVA GONZALEZ	CLP	Lineal	0,67%	0,67%	13.916	30-06-2026	2.288	8.253	10.541	-	-	-	-	
Arriendo vehículos bajo IFRS 16	74.2.2	70.285.100-9	Mutual de Seguridad CChC	83.547.100-4	AUTORENTAS DEL PACIFICO SpA	UF	Lineal	0,47%	0,47%	87.762	31-03-2026	7.669	15.552	23.221	-	-	-	-	
Arriendo vehículos bajo IFRS 16	75.5	70.285.100-9	Mutual de Seguridad CChC	76.095.267-2	RENTAS Y SERVICIOS S.A.	UF	Lineal	0,13%	0,13%	51.896	30-09-2025	-	-	-	-	-	-	-	
Arriendo vehículos bajo IFRS 16	77.4	70.285.100-9	Mutual de Seguridad CChC	76.095.267-2	RENTAS Y SERVICIOS S.A.	UF	Lineal	0,20%	0,20%	34.644	30-09-2025	-	-	-	-	-	-	-	
Arriendo vehículos bajo IFRS 16	79	70.285.100-9	Mutual de Seguridad CChC	76.095.267-2	RENTAS Y SERVICIOS S.A.	UF	Lineal	0,24%	0,24%	57.307	31-10-2025	4.998	-	4.998	-	-	-	-	
Arriendo vehículos bajo IFRS 16	80	70.285.100-9	Mutual de Seguridad CChC	83.547.100-4	AUTORENTAS DEL PACIFICO SpA	UF	Lineal	0,36%	0,78%	359.032	31-01-2026	17.113	17.238	34.351	-	-	-	-	
Arriendo vehículos bajo IFRS 16	81.1	70.285.100-9	Mutual de Seguridad CChC	76.095.267-2	RENTAS Y SERVICIOS S.A.	UF	Lineal	0,12%	0,12%	76.546	30-04-2026	3.592	9.109	12.701	-	-	-	-	
Arriendo vehículos bajo IFRS 16	81.2	70.285.100-9	Mutual de Seguridad CChC	76.095.267-2	RENTAS Y SERVICIOS S.A	UF	Lineal	0,16%	0,16%	107.502	31-05-2026	5.032	15.369	20.401	-	-	-	-	
Arriendo vehículos bajo IFRS 16	81.3	70.285.100-9	Mutual de Seguridad CChC	83.547.100-4	AUTORENTAS DEL PACIFICO SpA	UF	Lineal	0,48%	0,48%	1.211.264	31-07-2026	55.971	229.267	285.238	-	-	-	-	
Arriendo vehículos bajo IFRS 16	81.4	70.285.100-9	Mutual de Seguridad CChC	76.095.267-2	RENTAS Y SERVICIOS S.A	UF	Lineal	0,49%	0,49%	289.492	31-08-2026	10.359	53.332	63.691	61.742	-	-	-	61.742
Arriendo vehículos bajo IFRS 16	82.1	70.285.100-9	Mutual de Seguridad CChC	83.547.100-4	AUTORENTAS DEL PACIFICO SpA	UF	Lineal	0,57%	0,57%	31.516	31-10-2025	1.018	-	1.018	-	-	-	-	

# MUTUAL DE SEGURIDAD C.CH.C.

## Notas a los Estados Financieros

30 de septiembre de 2025 y 2024 y al diciembre de 2024

### Nota 28 - Pasivos Financieros (continuación)

c) Los contratos y detalles del concepto Obligaciones por arrendamientos al 30 de septiembre de 2025 y al 31 de diciembre de 2024 es el siguiente (continuación):

Tipo de Deuda	N° Contrato	RUT Entidad Deudora	Entidad Deudora	RUT Acreedor	Acreedor	Moneda	Tipo Amort.	Tasa efectiva	Tasa nominal	Valor nominal	Vcto	30/09/2025						
												Corriente Vencimiento			No Corriente Vencimiento			
												Hasta 90 Días	Más 90 Días y hasta 1 Año	Total	Más de 1 y hasta 3 Años	Más de 3 y Hasta 5 Años	Más de 5 Años	Total
M\$	M\$	M\$	M\$	M\$	M\$	M\$												
Arriendo vehículos bajo IFRS 16	82.2	70.285.100-9	Mutual de Seguridad CChC	83.547.100-4	AUORENTAS DEL PACIFICO Spa	UF	Lineal	0,57%	0,57%	262.026	31-10-2026	12.103	62.633	74.736	6.462	-	-	6.462
Arriendo vehículos bajo IFRS 16	82.3	70.285.100-9	Mutual de Seguridad CChC	83.547.100-4	AUORENTAS DEL PACIFICO Spa	UF	Lineal	0,57%	0,57%	83.363	31-10-2027	2.944	15.224	18.168	21.106	-	-	21.106
Arriendo vehículos bajo IFRS 16	82.4	70.285.100-9	Mutual de Seguridad CChC	83.547.100-4	AUORENTAS DEL PACIFICO Spa	UF	Lineal	0,54%	0,54%	64.290	31-01-2026	4.019	4.062	8.081	-	-	-	
Arriendo vehículos bajo IFRS 16	82.5	70.285.100-9	Mutual de Seguridad CChC	83.547.100-4	AUORENTAS DEL PACIFICO Spa	UF	Lineal	0,57%	0,57%	385.399	31-01-2028	13.280	68.384	81.664	116.609	-	-	116.609
Arriendo vehículos bajo IFRS 16	82.6	70.285.100-9	Mutual de Seguridad CChC	83.547.100-4	AUORENTAS DEL PACIFICO Spa	UF	Lineal	0,49%	0,49%	152.453	31-01-2027	6.838	35.307	42.145	14.659	-	-	14.659
Arriendo vehículos bajo IFRS 16	82.7 y 82.12	70.285.100-9	Mutual de Seguridad CChC	83.547.100-4	AUORENTAS DEL PACIFICO Spa	UF	Lineal	0,59%	0,59%	233.086	28-02-2027	10.415	53.943	64.358	28.178	-	-	28.178
Arriendo vehículos bajo IFRS 16	82.8	70.285.100-9	Mutual de Seguridad CChC	83.547.100-4	AUORENTAS DEL PACIFICO Spa	UF	Lineal	0,59%	0,59%	355.962	28-02-2026	22.224	33.828	56.052	-	-	-	
Arriendo vehículos bajo IFRS 16	82.9, 82.10 y 82.11	70.285.100-9	Mutual de Seguridad CChC	83.547.100-4	AUORENTAS DEL PACIFICO Spa	UF	Lineal	0,53%	0,53%	754.229	29-02-2028	25.828	133.327	159.155	243.525	-	-	243.525
Arriendo vehículos bajo IFRS 16	82.13	70.285.100-9	Mutual de Seguridad CChC	83.547.100-4	AUORENTAS DEL PACIFICO Spa	UF	Lineal	0,54%	0,54%	305.544	31-03-2027	13.516	69.815	83.331	43.735	-	-	43.735
Arriendo vehículos bajo IFRS 16	82.14	70.285.100-9	Mutual de Seguridad CChC	83.547.100-4	AUORENTAS DEL PACIFICO Spa	UF	Lineal	0,47%	0,47%	690.468	31-03-2028	23.501	120.883	144.384	232.477	-	-	232.477
Arriendo vehículos bajo IFRS 16	82.15	70.285.100-9	Mutual de Seguridad CChC	83.547.100-4	AUORENTAS DEL PACIFICO Spa	UF	Lineal	0,54%	0,54%	96.803	31-03-2026	5.962	12.118	18.080	-	-	-	
Arriendo vehículos bajo IFRS 16	82.16	70.285.100-9	Mutual de Seguridad CChC	83.547.100-4	AUORENTAS DEL PACIFICO Spa	UF	Lineal	0,50%	0,50%	115.850	31-08-2028	3.820	19.679	23.499	49.134	-	-	49.134
Arriendo vehículos bajo IFRS 16	82.17	70.285.100-9	Mutual de Seguridad CChC	83.547.100-4	AUORENTAS DEL PACIFICO Spa	UF	Lineal	0,51%	0,51%	31.587	28-02-2027	1.707	8.801	10.508	4.572	-	-	4.572
Arriendo vehículos bajo IFRS 16	83	70.285.100-9	Mutual de Seguridad CChC	76.095.267-2	RENTAS Y SERVICIOS S.A	UF	Lineal	0,52%	0,52%	99.179	31-12-2027	3.441	17.753	21.194	28.423	-	-	28.423
Arriendo vehículos bajo IFRS 16	84.1	70.285.100-9	Mutual de Seguridad CChC	76.113.262-8	SERV. DE AMBULANCIAS Y TRASLADO DE ENFERMOS SPA	CLP	Lineal	1,13%	1,13%	487.940	31-10-2025	17.609	-	17.609	-	-	-	-
Arriendo vehículos bajo IFRS 16	84.2	70.285.100-9	Mutual de Seguridad CChC	76.113.262-8	SERV. DE AMBULANCIAS Y TRASLADO DE ENFERMOS SPA	CLP	Lineal	1,09%	1,09%	491.683	30-11-2025	35.045	-	35.045	-	-	-	-
Arriendo vehículos bajo IFRS 16	85	70.285.100-9	Mutual de Seguridad CChC	76.095.267-2	RENTAS Y SERVICIOS S.A	UF	Lineal	0,50%	0,50%	142.779	31-08-2028	4.708	24.254	28.962	60.554	-	-	60.554
Arriendo vehículos bajo IFRS 16	86	70.285.100-9	Mutual de Seguridad CChC	76.113.262-8	SERV. DE AMBULANCIAS Y TRASLADO DE ENFERMOS SPA	CLP	Lineal	0,69%	0,69%	182.149	30-06-2026	20.367	73.543	93.910	-	-	-	-
Arriendo vehículos bajo IFRS 16	87	70.285.100-9	Mutual de Seguridad CChC	76.095.267-2	RENTAS Y SERVICIOS S.A	UF	Lineal	0,40%	0,40%	156.139	30-11-2026	13.492	69.092	82.584	14.151	-	-	14.151
Arriendo vehículos bajo IFRS 16	88.1	70.285.100-9	Mutual de Seguridad CChC	83.547.100-4	AUORENTAS DEL PACIFICO Spa	UF	Lineal	0,42%	0,42%	88.786	30-11-2028	3.566	18.282	21.848	45.053	6.201	-	51.254
Arriendo vehículos bajo IFRS 16	88.2	70.285.100-9	Mutual de Seguridad CChC	83.547.100-4	AUORENTAS DEL PACIFICO Spa	UF	Lineal	0,43%	0,43%	312.141	31-01-2030	9.492	48.687	58.179	120.142	96.650	-	216.792
Arriendo vehículos bajo IFRS 16	89	70.285.100-9	Mutual de Seguridad CChC	76.095.267-2	RENTAS Y SERVICIOS S.A	UF	Lineal	0,40%	0,40%	749.026	30-06-2028	39.335	201.418	240.753	449.852	-	-	449.852
<b>Total</b>										<b>20.362.987</b>		<b>652.764</b>	<b>2.519.766</b>	<b>3.172.530</b>	<b>3.274.265</b>	<b>2.185.773</b>	<b>383.679</b>	<b>5.843.717</b>

MUTUAL DE SEGURIDAD C.CH.C.

Notas a los Estados Financieros

30 de septiembre de 2025 y 2024 y al diciembre de 2024

Nota 28 - Pasivos Financieros (continuación)

c) Los contratos y detalles del concepto Obligaciones por arrendamientos al 30 de septiembre de 2025 y al 31 de diciembre de 2024 es el siguiente (continuación):

Tipo de Deuda	N° Contrato	RUT Entidad Deudora	Entidad Deudora	RUT Acreedor	Acreedor	Moneda	Tipo Amort.	Tasa efectiva	Tasa nominal	Valor nominal	Vcto	31/12/2024						
												Corriente Vencimiento			No Corriente Vencimiento			
												Hasta 90 Días	Más 90 Días y hasta 1 Año	Total	Más de 1 y hasta 3 Años	Más de 3 y Hasta 5 Años	Más de 5 Años	Total
M\$	M\$	M\$	M\$	M\$	M\$	M\$												
Arriendo inmobiliario bajo IFRS 16	8	70.285.100-9	Mutual de Seguridad CChC	76.855.318-1	ADMINISTRADORA DE CENTROS COMERCIALES TRES SPA	UF	Lineal	0,48%	0,48%	147.551	31-05-2027	11.739	36.238	47.977	72.826	-	-	72.826
Arriendo inmobiliario bajo IFRS 16	9	70.285.100-9	Mutual de Seguridad CChC	76.855.318-1	ADMINISTRADORA DE CENTROS COMERCIALES TRES SPA	UF	Lineal	0,80%	0,80%	150.673	31-12-2024	-	-	-	-	-	-	-
Arriendo inmobiliario bajo IFRS 16	10	70.285.100-9	Mutual de Seguridad CChC	11.943.436-K	ERIK A PONCE VERA	UF	Lineal	0,50%	0,50%	218.518	31-08-2028	10.260	31.711	41.971	91.800	33.103	-	124.903
Arriendo inmobiliario bajo IFRS 16	25	70.285.100-9	Mutual de Seguridad CChC	76.164.804-7	SERVICIOS OFTALMOLOGICOS CLINICOS LIMITADA	UF	Lineal	0,20%	0,20%	2.408.046	31-03-2031	52.525	159.643	212.168	441.273	524.687	235.293	1.201.253
Arriendo inmobiliario bajo IFRS 16	37	70.285.100-9	Mutual de Seguridad CChC	6.601.176-3	ANA PATRICIA DEL CARMEN FERNANDEZ AGUIRRE	UF	Lineal	0,24%	0,44%	8.592	31-08-2025	2.143	3.633	5.776	-	-	-	-
Arriendo inmobiliario bajo IFRS 16	41	70.285.100-9	Mutual de Seguridad CChC	3.417.833-K	LIDIA FUENTES TORO	CLP	Lineal	0,39%	0,39%	29.185	31-12-2029	725	2.238	2.963	6.461	7.247	-	13.708
Arriendo inmobiliario bajo IFRS 16	43	70.285.100-9	Mutual de Seguridad CChC	10.357.829-9	SARA LUCY CASTILLO GONZALEZ	CLP	Lineal	0,73%	0,73%	32.904	28-02-2026	4.093	12.829	16.922	2.967	-	-	2.967
Arriendo inmobiliario bajo IFRS 16	46	70.285.100-9	Mutual de Seguridad CChC	76.247.365-8	LV-PATIO RENTA INMOBILIARIA III SPA	UF	Lineal	0,20%	0,20%	6.008.936	30-06-2031	126.862	385.578	512.440	1.065.787	1.337.012	777.333	3.180.132
Arriendo inmobiliario bajo IFRS 16	50.2 y 50.3	70.285.100-9	Mutual de Seguridad CChC	96.885.930-7	CLINICA BICENTENARIO SPA	UF	Lineal	0,18%	0,18%	761.369	30-04-2026	31.510	95.704	127.214	35.176	-	-	35.176
Arriendo inmobiliario bajo IFRS 16	55	70.285.100-9	Mutual de Seguridad CChC	76.107.304-4	INMOBILIARIA CR SPA	UF	Lineal	0,18%	0,18%	1.560.273	31-07-2026	63.598	193.167	256.765	152.733	-	-	152.733
Arriendo inmobiliario bajo IFRS 16	56	70.285.100-9	Mutual de Seguridad CChC	76.110.809-3	ARAUCO SALUD LIMITADA	UF	Lineal	0,24%	0,24%	79.482	31-10-2025	19.703	46.753	66.456	-	-	-	-
Arriendo inmobiliario bajo IFRS 16	58	70.285.100-9	Mutual de Seguridad CChC	79.794.860-8	HERMOSILLA Y CRUZAT LIMITADA	UF	Lineal	0,17%	0,17%	63.747	31-05-2027	3.254	10.035	13.289	20.115	-	-	20.115
Arriendo inmobiliario bajo IFRS 16	60	70.285.100-9	Mutual de Seguridad CChC	9.113.145-5	FREDDY HELMUTH PUTZ SANCHEZ	CLP	Lineal	0,92%	0,92%	8.826	31-12-2026	555	1.759	2.314	2.581	-	-	2.581
Arriendo inmobiliario bajo IFRS 16	67	70.285.100-9	Mutual de Seguridad CChC	96.720.460-9	PROFESIONALES DE LA SALUD DE ANCIUD S.A.	UF	Lineal	0,24%	0,24%	15.025	31-07-2025	1.838	5.643	7.481	4.527	-	-	4.527
Arriendo inmobiliario bajo IFRS 16	69	70.285.100-9	Mutual de Seguridad CChC	7.270.302-2	ORLANDO DEL CARMEN SANCHEZ HARO	CLP	Lineal	0,91%	0,91%	21.419	31-03-2026	1.851	5.863	7.714	2.062	-	-	2.062
Arriendo inmobiliario bajo IFRS 16	72	70.285.100-9	Mutual de Seguridad CChC	81.826.800-9	CCAF LOS ANDES	UF	Lineal	0,16%	0,16%	59.907	30-04-2025	3.635	40	3.675	-	-	-	-
Arriendo inmobiliario bajo IFRS 16	73	70.285.100-9	Mutual de Seguridad CChC	9.829.714-6	ANA MARÍA LEIVA GONZALEZ	CLP	Lineal	0,24%	0,24%	13.849	30-06-2025	3.500	3.579	7.079	-	-	-	-
Arriendo vehículos bajo IFRS 16	74.2.2	70.285.100-9	Mutual de Seguridad CChC	83.547.100-4	AUTORENTAS DEL PACIFICO SpA	UF	Lineal	0,47%	0,47%	85.353	31-03-2026	10.590	32.668	43.258	11.196	-	-	11.196
Arriendo vehículos bajo IFRS 16	75.1	70.285.100-9	Mutual de Seguridad CChC	83.547.100-4	AUTORENTAS DEL PACIFICO SpA	UF	Lineal	0,24%	0,24%	19.645	31-07-2025	4.919	6.635	11.554	-	-	-	-
Arriendo vehículos bajo IFRS 16	75.2	70.285.100-9	Mutual de Seguridad CChC	83.547.100-4	AUTORENTAS DEL PACIFICO SpA	UF	Lineal	0,24%	0,24%	134.356	31-08-2025	33.515	56.807	90.322	-	-	-	-
Arriendo vehículos bajo IFRS 16	75.3	70.285.100-9	Mutual de Seguridad CChC	83.547.100-4	AUTORENTAS DEL PACIFICO SpA	UF	Lineal	0,24%	0,24%	152.799	31-07-2025	38.260	51.605	89.865	-	-	-	-
Arriendo vehículos bajo IFRS 16	75.4	70.285.100-9	Mutual de Seguridad CChC	76.095.267-2	RENTAS Y SERVICIOS S.A.	UF	Lineal	0,52%	0,52%	30.333	28-02-2025	5.187	-	5.187	-	-	-	-
Arriendo vehículos bajo IFRS 16	75.5	70.285.100-9	Mutual de Seguridad CChC	76.095.267-2	RENTAS Y SERVICIOS S.A.	UF	Lineal	0,13%	0,13%	51.517	30-09-2025	3.197	5.392	8.589	-	-	-	-
Arriendo vehículos bajo IFRS 16	76	70.285.100-9	Mutual de Seguridad CChC	96.565.580-8	CIA DE LEASING TATTERSALL S.A.	UF	Lineal	0,20%	0,20%	190.949	30-04-2025	11.364	3.804	15.168	-	-	-	-
Arriendo vehículos bajo IFRS 16	77.1	70.285.100-9	Mutual de Seguridad CChC	76.095.267-2	RENTAS Y SERVICIOS S.A.	UF	Lineal	0,49%	0,49%	9.667	31-05-2025	2.446	1.651	4.097	-	-	-	-
Arriendo vehículos bajo IFRS 16	77.2	70.285.100-9	Mutual de Seguridad CChC	76.095.267-2	RENTAS Y SERVICIOS S.A.	UF	Lineal	0,20%	0,20%	29.421	31-05-2025	1.728	840	2.568	-	-	-	-
Arriendo vehículos bajo IFRS 16	77.3	70.285.100-9	Mutual de Seguridad CChC	76.095.267-2	RENTAS Y SERVICIOS S.A.	UF	Lineal	0,24%	0,24%	8.342	30-06-2025	2.099	2.127	4.226	-	-	-	-

MUTUAL DE SEGURIDAD C.CH.C.

Notas a los Estados Financieros

30 de septiembre de 2025 y 2024 y al diciembre de 2024

Nota 28 - Pasivos Financieros (continuación)

c) Los contratos y detalles del concepto Obligaciones por arrendamientos al 30 de septiembre de 2025 y al 31 de diciembre de 2024 es el siguiente (continuación):

Tipo de Deuda	N° Contrato	RUT Entidad Deudora	Entidad Deudora	RUT Acreedor	Acreedor	Moneda	Tipo Amort.	Tasa efectiva	Tasa nominal	Valor nominal	Vcto	31/12/2024						
												Corriente Vencimiento			No Corriente Vencimiento			
												Hasta 90 Días	Más 90 Días y hasta 1 Año	Total	Más de 1 y hasta 3 Años	Más de 3 y Hasta 5 Años	Más de 5 Años	Total
												M\$	M\$	M\$	M\$	M\$	M\$	M\$
Arriendo vehículos bajo IFRS 16	77.4	70.285.100-9	Mutual de Seguridad CChC	76.095.267-2	RENTAS Y SERVICIOS S.A.	UF	Lineal	0,20%	0,20%	34.409	30-09-2025	1.972	3.329	5.301	-	-	-	-
Arriendo vehículos bajo IFRS 16	79	70.285.100-9	Mutual de Seguridad CChC	76.095.267-2	RENTAS Y SERVICIOS S.A.	UF	Lineal	0,24%	0,24%	55.256	31-10-2025	13.568	32.802	46.370	-	-	-	-
Arriendo vehículos bajo IFRS 16	80	70.285.100-9	Mutual de Seguridad CChC	83.547.100-4	AUTORENTAS DEL PACIFICO Spa	UF	Lineal	0,36%	0,78%	354.379	31-01-2026	23.835	73.082	96.917	8.269	-	-	8.269
Arriendo vehículos bajo IFRS 16	81.1	70.285.100-9	Mutual de Seguridad CChC	76.095.267-2	RENTAS Y SERVICIOS S.A.	UF	Lineal	0,12%	0,12%	75.339	30-04-2026	4.983	15.321	20.304	6.993	-	-	6.993
Arriendo vehículos bajo IFRS 16	81.2	70.285.100-9	Mutual de Seguridad CChC	76.095.267-2	RENTAS Y SERVICIOS S.A.	UF	Lineal	0,16%	0,16%	105.702	31-05-2026	6.960	21.448	28.408	12.292	-	-	12.292
Arriendo vehículos bajo IFRS 16	81.3	70.285.100-9	Mutual de Seguridad CChC	83.547.100-4	AUTORENTAS DEL PACIFICO Spa	UF	Lineal	0,48%	0,48%	1.188.786	31-07-2026	77.225	238.375	315.600	192.564	-	-	192.564
Arriendo vehículos bajo IFRS 16	81.4	70.285.100-9	Mutual de Seguridad CChC	76.095.267-2	RENTAS Y SERVICIOS S.A.	UF	Lineal	0,49%	0,49%	282.256	31-08-2026	14.277	44.103	58.380	105.204	-	-	105.204
Arriendo vehículos bajo IFRS 16	82.1	70.285.100-9	Mutual de Seguridad CChC	83.547.100-4	AUTORENTAS DEL PACIFICO Spa	UF	Lineal	0,57%	0,57%	31.096	31-10-2025	2.793	6.707	9.500	-	-	-	-
Arriendo vehículos bajo IFRS 16	82.2	70.285.100-9	Mutual de Seguridad CChC	83.547.100-4	AUTORENTAS DEL PACIFICO Spa	UF	Lineal	0,57%	0,57%	256.350	31-10-2026	16.562	51.422	67.984	60.324	-	-	60.324
Arriendo vehículos bajo IFRS 16	82.3	70.285.100-9	Mutual de Seguridad CChC	83.547.100-4	AUTORENTAS DEL PACIFICO Spa	UF	Lineal	0,57%	0,57%	81.155	31-10-2027	4.033	12.513	16.546	33.369	-	-	33.369
Arriendo vehículos bajo IFRS 16	82.4	70.285.100-9	Mutual de Seguridad CChC	83.547.100-4	AUTORENTAS DEL PACIFICO Spa	UF	Lineal	0,54%	0,54%	63.204	31-01-2026	5.516	17.089	22.605	1.950	-	-	1.950
Arriendo vehículos bajo IFRS 16	82.5	70.285.100-9	Mutual de Seguridad CChC	83.547.100-4	AUTORENTAS DEL PACIFICO Spa	UF	Lineal	0,57%	0,57%	374.535	31-01-2028	18.300	56.539	74.839	163.512	7.238	-	170.750
Arriendo vehículos bajo IFRS 16	82.6	70.285.100-9	Mutual de Seguridad CChC	83.547.100-4	AUTORENTAS DEL PACIFICO Spa	UF	Lineal	0,49%	0,49%	148.781	31-01-2027	9.387	29.080	38.467	44.549	-	-	44.549
Arriendo vehículos bajo IFRS 16	82.7 y 82.12	70.285.100-9	Mutual de Seguridad CChC	83.547.100-4	AUTORENTAS DEL PACIFICO Spa	UF	Lineal	0,59%	0,59%	227.243	28-02-2027	14.236	44.237	58.473	73.611	-	-	73.611
Arriendo vehículos bajo IFRS 16	82.8	70.285.100-9	Mutual de Seguridad CChC	83.547.100-4	AUTORENTAS DEL PACIFICO Spa	UF	Lineal	0,59%	0,59%	349.485	28-02-2026	30.377	94.394	124.771	21.660	-	-	21.660
Arriendo vehículos bajo IFRS 16	82.9, 82.10 y 82.11	70.285.100-9	Mutual de Seguridad CChC	83.547.100-4	AUTORENTAS DEL PACIFICO Spa	UF	Lineal	0,53%	0,53%	732.390	29-02-2028	35.466	109.846	145.312	319.884	28.540	-	348.424
Arriendo vehículos bajo IFRS 16	82.13	70.285.100-9	Mutual de Seguridad CChC	83.547.100-4	AUTORENTAS DEL PACIFICO Spa	UF	Lineal	0,54%	0,54%	297.661	31-03-2027	18.545	57.471	76.016	102.216	-	-	102.216
Arriendo vehículos bajo IFRS 16	82.14	70.285.100-9	Mutual de Seguridad CChC	83.547.100-4	AUTORENTAS DEL PACIFICO Spa	UF	Lineal	0,47%	0,47%	670.138	31-03-2028	32.432	100.094	132.526	288.631	38.428	-	327.059
Arriendo vehículos bajo IFRS 16	82.15	70.285.100-9	Mutual de Seguridad CChC	83.547.100-4	AUTORENTAS DEL PACIFICO Spa	UF	Lineal	0,54%	0,54%	94.934	31-03-2026	8.180	25.349	33.529	8.727	-	-	8.727
Arriendo vehículos bajo IFRS 16	82.16	70.285.100-9	Mutual de Seguridad CChC	83.547.100-4	AUTORENTAS DEL PACIFICO Spa	UF	Lineal	0,50%	0,50%	112.065	31-08-2028	5.262	16.262	21.524	47.078	16.976	-	64.054
Arriendo vehículos bajo IFRS 16	82.17	70.285.100-9	Mutual de Seguridad CChC	83.547.100-4	AUTORENTAS DEL PACIFICO Spa	UF	Lineal	0,51%	0,51%	30.632	28-02-2027	2.348	7.263	9.611	11.983	-	-	11.983
Arriendo vehículos bajo IFRS 16	83	70.285.100-9	Mutual de Seguridad CChC	76.095.267-2	RENTAS Y SERVICIOS S.A.	UF	Lineal	0,52%	0,52%	96.440	31-12-2027	4.729	14.639	19.368	42.559	-	-	42.559
Arriendo vehículos bajo IFRS 16	84.1	70.285.100-9	Mutual de Seguridad CChC	76.113.262-8	SERV. DE AMBULANCIAS Y TRASLADO DE ENFERMOS SPA	CLP	Lineal	1,13%	1,13%	487.940	31-10-2025	48.270	119.189	167.459	-	-	-	-
Arriendo vehículos bajo IFRS 16	84.2	70.285.100-9	Mutual de Seguridad CChC	76.113.262-8	SERV. DE AMBULANCIAS Y TRASLADO DE ENFERMOS SPA	CLP	Lineal	1,09%	1,09%	491.683	30-11-2025	47.957	135.749	183.706	-	-	-	-
Arriendo vehículos bajo IFRS 16	85	70.285.100-9	Mutual de Seguridad CChC	76.095.267-2	RENTAS Y SERVICIOS S.A.	UF	Lineal	0,50%	0,50%	138.113	31-08-2028	6.485	20.043	26.528	58.021	20.923	-	78.944
<b>Total</b>										<b>19.080.656</b>		<b>904.794</b>	<b>2.502.288</b>	<b>3.407.082</b>	<b>3.512.900</b>	<b>2.014.154</b>	<b>1.012.626</b>	<b>6.539.680</b>

# MUTUAL DE SEGURIDAD C.CH.C.

## Notas a los Estados Financieros

30 de septiembre de 2025 y 2024 y al diciembre de 2024

### Nota 28 - Pasivos Financieros (continuación)

(d) El detalle de las otras obligaciones financieras al 30 de septiembre de 2025 y al 31 de diciembre de 2024 es el siguiente:

											30/09/2025						
Tipo de Deuda	RUT Entidad Deudora	Entidad Deudora	RUT Acreedor	Acreedor	Moneda	Tipo Amortización	Tasa efectiva	Tasa nominal	Valor nominal M\$	Vcto	Corriente Vencimiento			No Corriente Vencimiento			
											Hasta 90 Días	Más 90 días y hasta 1 Año	Total	Más de 1 y hasta 3 Años	Más de 3 y Hasta 5 Años	Más de 5 Años	Total
											M\$	M\$	M\$	M\$	M\$	M\$	M\$
<b>Total</b>														-	-	-	-

											31/12/2024						
Tipo de Deuda	RUT Entidad Deudora	Entidad Deudora	RUT Acreedor	Acreedor	Moneda	Tipo Amortización	Tasa efectiva	Tasa nominal	Valor nominal M\$	Vcto	Corriente Vencimiento			No Corriente Vencimiento			
											Hasta 90 Días	Más 90 días y hasta 1 Año	Total	Más de 1 y hasta 3 Años	Más de 3 y Hasta 5 Años	Más de 5 Años	Total
											M\$	M\$	M\$	M\$	M\$	M\$	M\$
<b>Total</b>														-	-	-	-

La Mutual ha elegido aplicar NIIF 16 utilizando el método retrospectivo modificado, y no re-exresar la información comparativa. Por ende, las cifras del año anterior fueron preparadas de acuerdo a NIC 17 Arrendamientos. De acuerdo a lo anterior, la Mutual ha elegido reconocer la obligación por contratos de arrendamiento a la fecha de aplicación inicial, como el valor presente de los pagos por arrendamiento restantes, descontados usando la tasa incremental por préstamos del arrendatario en la fecha de aplicación inicial, y un derecho de uso por un importe igual a dicho pasivo por arrendamiento. En la medición inicial, la mutual mide el activo por derecho de uso al costo.

La Mutual ha decidido no aplicar NIIF 16 a los contratos cuya duración es de 12 meses o menos. En dichos casos, el arrendamiento es contabilizado como un arrendamiento de corto plazo, y sus respectivos pagos son reconocidos como gastos por arrendamientos de corto plazo.

# MUTUAL DE SEGURIDAD C.CH.C.

## Notas a los Estados Financieros

30 de septiembre de 2025 y 2024 y al diciembre de 2024

### Nota 29 - Prestaciones por Pagar

El detalle de las prestaciones por pagar es el siguiente:

Detalle	Corrientes	
	30/09/2025 M\$	31/12/2024 M\$
Indemnizaciones por pagar	852.955	1.222.788
Subsidios por pagar	175.883	94.607
Pensiones por pagar	513.805	702.363
Prestaciones médicas por pagar	-	-
Beneficios por pagar (Art. 77 bis Ley N°16.744)	1.238.483	1.128.264
Concurrencia por pensiones:		
Asociación Chilena de Seguridad	478.638	126.601
Instituto de Seguridad del Trabajo	78.148	96.826
Instituto de Seguridad Laboral	289.466	196.583
Instituto de Previsión Social	-	-
Concurrencia por indemnizaciones:		
Asociación Chilena de Seguridad	155.084	-
Instituto de Seguridad del Trabajo	-	18.400
Instituto de Seguridad Laboral	-	-
Administrador delegado (especificar)	-	-
Montos adeudados al empleador en virtud de convenios (especificar)	-	-
Otros: Cotizaciones pagadas en exceso	-	-
<b>Total</b>	<b>3.782.462</b>	<b>3.586.432</b>

**MUTUAL DE SEGURIDAD C.CH.C.**

Notas a los Estados Financieros

30 de septiembre de 2025 y 2024 y al diciembre de 2024

**Nota 30 - Acreedores Comerciales y otras Cuentas por Pagar**

El detalle de los acreedores comerciales y otras cuentas por pagar al 30/09/2025 y 31/12/2024, es el siguiente:

Detalle	Corriente al 30/09/2025			No Corriente al 30/09/2025			
	Vencimiento			Vencimiento			
	Hasta 90 Días	Más 90 días y Hasta 1 Año	Total	Más de 1 y Hasta 3 Años	Más de 3 y Hasta 5 Años	Más de 5 Años	Total
	M\$	M\$	M\$	M\$	M\$	M\$	M\$
Proveedores	16.009.969	-	16.009.969	-	-	-	-
Intereses devengados	-	-	-	-	-	-	-
Documentos por pagar	51.893	-	51.893	-	-	-	-
Cotizaciones enteradas erróneamente	218.386	-	218.386	-	-	-	-
Cotizaciones enteradas en exceso	4.873.287	-	4.873.287	-	-	-	-
Otras cuentas por pagar	2.519.208	-	2.519.208	-	-	-	-
<b>Total</b>	<b>23.672.743</b>	<b>-</b>	<b>23.672.743</b>	<b>-</b>	<b>-</b>	<b>-</b>	<b>-</b>

Detalle	Corriente al 31/12/2024			No Corriente al 31/12/2024			
	Vencimiento			Vencimiento			
	Hasta 90 Días	Más 90 días y Hasta 1 Año	Total	Más de 1 y Hasta 3 Años	Más de 3 y Hasta 5 Años	Más de 5 Años	Total
	M\$	M\$	M\$	M\$	M\$	M\$	M\$
Proveedores	19.455.556	-	19.455.556	-	-	-	-
Intereses devengados	-	-	-	-	-	-	-
Documentos por pagar	51.860	-	51.860	-	-	-	-
Cotizaciones enteradas erróneamente	218.298	-	218.298	-	-	-	-
Cotizaciones enteradas en exceso	5.301.169	-	5.301.169	-	-	-	-
Otras cuentas por pagar	2.439.091	-	2.439.091	-	-	-	-
<b>Total</b>	<b>27.465.974</b>	<b>-</b>	<b>27.465.974</b>	<b>-</b>	<b>-</b>	<b>-</b>	<b>-</b>

## MUTUAL DE SEGURIDAD C.CH.C.

### Notas a los Estados Financieros

30 de septiembre de 2025 y 2024 y al diciembre de 2024

#### Nota 31 - Cuentas por Pagar a Entidades relacionadas

Entidad	RUT	Naturaleza de la Relación	Origen de la Transacción	Moneda de Transacción	Plazo	Pasivo Corriente		Pasivo No Corriente	
						30/09/2025 M\$	31/12/2024 M\$	30/09/2025 M\$	31/12/2024 M\$
Mutual de Seguridad Asesorías S.A.	96.783.880-2	Directa	Otras Asesorías	Pesos	1 año	2.603.860	2.999.239	-	-
Servicio de Comunicación Medica S.A.	96.862.290-0	Directa	Orientación Médica	Pesos	1 año	387.727	363.332	-	-
Corporación de Bienestar del Personal Mutual de Seguridad	75.184.400-k	Directa	Aportes y Retenciones	Pesos	1 año	734.000	872.872	-	-
Corporación de BTC	65.707.620-1	Directa	Aportes	Pesos	1 año	281.590	241.022	-	-
Mutual de Seguridad Capacitación S.A.	76.410.180-4	Indirecta	Servicios de Capacitación	Pesos	1 año	300.302	542.190	-	-
<b>Total</b>						<b>4.307.479</b>	<b>5.018.655</b>	-	-

# MUTUAL DE SEGURIDAD C.CH.C.

## Notas a los Estados Financieros

30 de septiembre de 2025 y 2024 y al diciembre de 2024

### Nota 32 - Reservas por Contratos de Seguros

#### a) Reservas por siniestros

##### i) Variación de las reservas vinculadas a los contratos de seguros

A continuación, se presenta el detalle de la variación de las reservas vinculadas a los contratos de seguros:

#### 30 de septiembre de 2025

Reservas	Reserva de Inicio	Altas	Bajas	Reajuste D.L. N°2.448	Disminución Reserva Pago Pensión	Revalúo de Permanencia	Variación por Cambio de Tasa y TM	Rec. de Pensiones e Viudez <45 Años	Rec. de Pensiones de Viudez > 18 y <24 Años	Otros (reliq. de Pensiones y Reconf. Grupo Familiar) M\$	Reserva de Cierre
	M\$	M\$	M\$	M\$	M\$	M\$	M\$	M\$	M\$	M\$	M\$
(1) Capitales representativos de pensiones vigentes: (*)	375.868.020	22.865.561	(7.769.610)	10.085.914	(13.454.986)	-	-	-	-	(832.065)	386.762.834
Invalidez parcial (40% ≤ % Incapacidad < 70%)	95.501.984	8.088.492	(2.106.844)	2.539.940	(5.166.620)	-	-	-	-	(517.639)	98.339.313
Invalidez total (% Incapacidad ≥ 70%)	34.391.414	3.991.031	(1.255.566)	961.755	(1.934.311)	-	-	-	-	36.112	36.190.435
Gran invalidez	13.997.619	722.185	(789.467)	365.224	(805.576)	-	-	-	-	13.623	13.503.608
Viudez y madres de hijos de filiación no matrimonial	216.405.857	7.275.789	(2.084.255)	5.804.571	(4.427.036)	-	-	-	-	(205.883)	222.769.043
Orfandad, ascendentes y descendientes	15.571.146	2.788.064	(1.533.478)	414.424	(1.121.443)	-	-	-	-	(158.278)	15.960.435
(2) Capitales representativos de pensiones en trámite:	5.388.730	19.035.108	(20.104.431)	94.568	(160.531)	-	-	-	-	-	4.253.444
Invalidez parcial (40% ≤ % Incapacidad < 70%)	2.156.506	6.857.214	(7.358.067)	60.295	(130.445)	-	-	-	-	-	1.585.503
Invalidez total (% Incapacidad ≥ 70%)	1.699.528	3.977.323	(4.749.910)	3.569	(22.892)	-	-	-	-	-	907.618
Gran invalidez	1.193.504	816.098	(686.772)	11.490	(4.628)	-	-	-	-	-	1.329.692
Viudez y madres de hijos de filiación no matrimonial	197.475	5.782.411	(5.693.682)	15.002	(1.057)	-	-	-	-	-	300.149
Orfandad, ascendentes y descendientes	141.717	1.602.062	(1.616.000)	4.212	(1.509)	-	-	-	-	-	130.482
(3) Total Capitales representativos de pensiones (1 + 2)	381.256.750	41.900.669	(27.874.041)	10.180.482	(13.615.517)	-	-	-	-	(832.065)	391.016.278
(4) Reserva por prestaciones médicas por otorgar	23.525.039	3.515.177	(2.557.521)	-	-	-	-	-	-	-	24.482.695
(5) Reserva por subsidios por pagar	3.193.779	2.691.928	(2.399.466)	-	-	-	-	-	-	-	3.486.241
(6) Reserva por indemnizaciones por pagar (15% ≤ % Incapacidad < 40%)	1.487.407	1.085.395	(869.105)	-	-	-	-	-	-	-	1.703.697
(7) Reser. por siniestros ocurridos y no report. (IBNR) y por siniestros ocurridos pero no lo sufic. reportados (IBNER)	1.346.399	1.058.348	(1.172.906)	-	-	-	-	-	-	-	1.231.841
(8) Total otras reservas ( 4 + 5 + 6 + 7 )	29.552.624	8.350.848	(6.998.998)	-	-	-	-	-	-	-	30.904.474
(9) Subtotal de reservas normativas (3+8)	410.809.374	50.251.517	(34.873.039)	10.180.482	(13.615.517)	-	-	-	-	(832.065)	421.920.752
(10) Reservas de Gestión (*)	-	-	-	-	-	-	-	-	-	-	-
(11) Reserva adicional por insuficiencia de pasivos (MAX (10 – 9);0)	-	-	-	-	-	-	-	-	-	-	-
(12) Total - Reservas Técnicas ( 9 + 11 )	410.809.374	50.251.517	(34.873.039)	10.180.482	(13.615.517)	-	-	-	-	(832.065)	421.920.752

(\*) Incluyen las concurrencias por pagar.

(\*) Reservas de gestión: Corresponde a la reserva obtenida por el Organismo Administrador mediante la mejor estimación para dar cumplimiento al pago de las prestaciones económicas y médicas derivadas de los siniestros ocurridos, tanto reportados como no reportados

# MUTUAL DE SEGURIDAD C.CH.C.

## Notas a los Estados Financieros

30 de septiembre de 2025 y 2024 y al diciembre de 2024

### Nota 32 - Reservas por Contratos de Seguros (continuación)

#### a) Reservas por siniestros (continuación)

#### i) Variación de las reservas vinculadas a los contratos de seguros (continuación)

31 de diciembre de 2024

Reservas	Reserva de Inicio	Altas	Bajas	Reajuste D.L. N°2.448	Disminución Reserva Pago Pensión	Revalúo de Permanencia	Variación por Cambio de Tasa y TM	Rec. de Pensiones e Viudez <45 Años	Rec. de Pensiones de Viudez > 18 y <24 Años	Otros (reliq. de Pensiones y Reconf. Grupo Familiar) M\$	Reserva de Cierre
	M\$	M\$	M\$	M\$	M\$	M\$	M\$	M\$	M\$	M\$	M\$
(1) Capitales representativos de pensiones vigentes: (*)	365.255.811	24.185.323	(11.516.252)	15.035.251	(17.294.773)	-	-	-	-	202.660	375.868.020
Invalidez parcial (40% ≤ % Incapacidad < 70%)	90.346.913	10.249.435	(1.806.959)	3.838.813	(6.551.259)	-	-	-	-	(574.959)	95.501.984
Invalidez total (% Incapacidad ≥ 70%)	34.751.016	2.953.860	(2.281.654)	1.357.514	(2.505.857)	-	-	-	-	116.535	34.391.414
Gran invalidez	14.544.204	595.102	(767.054)	593.326	(1.071.235)	-	-	-	-	103.276	13.997.619
Viudez y madres de hijos de filiación no matrimonial	209.911.738	8.004.477	(5.046.601)	8.642.183	(5.661.781)	-	-	-	-	555.841	216.405.857
Orfandad, ascendentes y descendientes	15.701.940	2.382.449	(1.613.984)	603.415	(1.504.641)	-	-	-	-	1.967	15.571.146
(2) Capitales representativos de pensiones en trámite:	4.246.646	20.660.298	(19.560.269)	207.914	(165.859)	-	-	-	-	-	5.388.730
Invalidez parcial (40% ≤ % Incapacidad < 70%)	1.422.102	9.229.625	(8.487.562)	124.722	(132.381)	-	-	-	-	-	2.156.506
Invalidez total (% Incapacidad ≥ 70%)	583.899	3.854.004	(2.769.164)	53.207	(22.418)	-	-	-	-	-	1.699.528
Gran invalidez	1.488.360	911.543	(1.208.189)	10.117	(8.327)	-	-	-	-	-	1.193.504
Viudez y madres de hijos de filiación no matrimonial	632.294	5.492.264	(5.943.959)	17.933	(1.057)	-	-	-	-	-	197.475
Orfandad, ascendentes y descendientes	119.991	1.172.862	(1.151.395)	1.935	(1.676)	-	-	-	-	-	141.717
(3) Total Capitales representativos de pensiones (1 + 2)	369.502.457	44.845.621	(31.076.521)	15.243.165	(17.460.632)	-	-	-	-	202.660	381.256.750
(4) Reserva por prestaciones médicas por otorgar	18.530.368	5.788.728	(794.057)	-	-	-	-	-	-	-	23.525.039
(5) Reserva por subsidios por pagar	1.989.977	2.797.951	(1.594.149)	-	-	-	-	-	-	-	3.193.779
(6) Reserva por indemnizaciones por pagar (15% ≤ % Incapacidad < 40%)	1.287.663	951.922	(752.179)	-	-	-	-	-	-	-	1.487.406
(7) Reser. por siniestros ocurridos y no report. (IBNR) y por siniestros ocurridos pero no lo sufic. reportados (IBNER)	1.225.779	1.267.382	(1.146.762)	-	-	-	-	-	-	-	1.346.399
(8) Total otras reservas ( 4 + 5 + 6 + 7 )	23.033.787	10.805.983	(4.287.147)	-	-	-	-	-	-	-	29.552.623
(9) Subtotal de reservas normativas (3+8)	392.536.244	55.651.604	(35.363.668)	15.243.165	(17.460.632)	-	-	-	-	202.660	410.809.373
(10) Reservas de Gestión (*)	-	-	-	-	-	-	-	-	-	-	-
(11) Reserva adicional por insuficiencia de pasivos (MAX (10 – 9);0)	-	-	-	-	-	-	-	-	-	-	-
(12) Total - Reservas Técnicas ( 9 + 11 )	392.536.244	55.651.604	(35.363.668)	15.243.165	(17.460.632)	-	-	-	-	202.660	410.809.373

(\*) Incluyen las concurrencias por pagar.

(\*) Reservas de gestión: Corresponde a la reserva obtenida por el Organismo Administrador mediante la mejor estimación para dar cumplimiento al pago de las prestaciones económicas y médicas derivadas de los siniestros ocurridos, tanto reportados como no reportados

## MUTUAL DE SEGURIDAD C.CH.C.

### Notas a los Estados Financieros

30 de septiembre de 2025 y 2024 y al diciembre de 2024

#### Nota 32 - Reservas por Contratos de Seguros (continuación)

##### a) Reservas por siniestros (continuación)

##### ii) Conciliación de los saldos contabilizados de apertura y cierre de los capitales representativos de pensiones

Concepto : Pensiones Vigentes	30/09/2025					
	Invalidez Parcial	Invalidez Total	Gran Invalidez	Viudez y madres de HFNM	Orfandad ascend. Y descend.	Total
	M\$	M\$	M\$	M\$	M\$	M\$
(1) Total capitales representativos iniciales	97.658.490	36.090.942	15.191.123	216.603.332	15.712.863	381.256.750
(2) Total capitales representativos constituidos durante el período	14.945.706	7.968.354	1.538.283	13.058.200	4.390.126	41.900.669
(3) Variación por cambio de factor al aumentar edad del beneficiario	(14.761.976)	(7.962.679)	(2.286.443)	(12.206.030)	(4.272.430)	(41.489.558)
(4) Variación por reconfiguración del grupo familiar	-	-	-	144.682	35.290	179.972
(5) Variación por reajuste de pensiones según D.L. N°2.448, de 1979.	2.600.235	965.324	376.714	5.819.573	418.636	10.180.482
(6) Variación por cambio de factor al modificarse la tasa de descuento	-	-	-	-	-	-
(7) Variación por cambio de factor al modificarse hipótesis de mortalidad	-	-	-	-	-	-
(8) Otras variaciones (Reconocimiento del 1-5 año 2012 y 2013)	(517.639)	36.112	13.623	(350.565)	(193.568)	(1.012.037)
(9) Subtotal - Movimientos ( 2 + 3 + 4 + 5 + 6 + 7 + 8 )	2.266.326	1.007.111	(357.823)	6.465.860	378.054	9.759.528
(10) Variación por reajuste de pensiones según DL N°2.448 de 1979	-	-	-	-	-	-
(11) Variación por cambio de factor al modificarse la tasa de descto	-	-	-	-	-	-
(12) Variación por cambio de factor al modificarse hipótesis de mortalidad	-	-	-	-	-	-
(13) Otras variaciones (especificar)	-	-	-	-	-	-
<b>(14) Subtotal con efecto en patrimonio ( 10+11+12+13 )</b>	-	-	-	-	-	-
<b>(10) Reserva de cierre (1+ 9 +14 )</b>	99.924.816	37.098.053	14.833.300	223.069.192	16.090.917	391.016.278

## MUTUAL DE SEGURIDAD C.CH.C.

### Notas a los Estados Financieros

30 de septiembre de 2025 y 2024 y al diciembre de 2024

#### Nota 32 - Reservas por Contratos de Seguros (continuación)

##### a) Reservas por siniestros (continuación)

##### ii) Conciliación de los saldos contabilizados de apertura y cierre de los capitales representativos de pensiones (continuación)

Concepto : Pensiones Vigentes	31/12/2024					
	Invalidez Parcial	Invalidez Total	Gran Invalidez	Viudez y madres de HFNM	Orfandad ascend. Y descend.	Total
	M\$	M\$	M\$	M\$	M\$	M\$
(1) Total capitales representativos iniciales	91.769.015	35.334.915	16.032.564	210.544.032	15.821.931	369.502.457
(2) Total capitales representativos constituidos durante el período	19.479.060	6.807.864	1.506.645	13.496.741	3.555.311	44.845.621
(3) Variación por cambio de factor al aumentar edad del beneficiario	(16.978.161)	(7.579.093)	(3.054.805)	(16.653.398)	(4.271.696)	(48.537.153)
(4) Variación por reconfiguración del grupo familiar	-	-	-	450.269	7.410	457.679
(5) Variación por reajuste de pensiones según D.L. N°2.448, de 1979.	3.963.535	1.410.721	603.443	8.660.116	605.350	15.243.165
(6) Variación por cambio de factor al modificarse la tasa de descuento	-	-	-	-	-	-
(7) Variación por cambio de factor al modificarse hipótesis de mortalidad	-	-	-	-	-	-
(8) Otras variaciones (Reconocimiento del 1-5 año 2012 y 2013)	(574.959)	116.535	103.276	105.572	(5.443)	(255.019)
<b>(9) Subtotal - Movimientos ( 2 + 3 + 4 + 5 + 6 + 7 + 8 )</b>	<b>5.889.475</b>	<b>756.027</b>	<b>(841.441)</b>	<b>6.059.300</b>	<b>(109.068)</b>	<b>11.754.293</b>
(10) Variación por reajuste de pensiones según DL N°2.448 de 1979	-	-	-	-	-	-
(11) Variación por cambio de factor al modificarse la tasa de descto	-	-	-	-	-	-
(12) Variación por cambio de factor al modificarse hipótesis de mortalidad	-	-	-	-	-	-
(13) Otras variaciones (especificar)	-	-	-	-	-	-
<b>(14) Subtotal con efecto en patrimonio ( 10+11+12+13 )</b>	<b>-</b>	<b>-</b>	<b>-</b>	<b>-</b>	<b>-</b>	<b>-</b>
<b>(10) Reserva de cierre (1+ 9 +14 )</b>	<b>97.658.490</b>	<b>36.090.942</b>	<b>15.191.123</b>	<b>216.603.332</b>	<b>15.712.863</b>	<b>381.256.750</b>

## MUTUAL DE SEGURIDAD C.CH.C.

### Notas a los Estados Financieros

30 de septiembre de 2025 y 2024 y al diciembre de 2024

#### Nota 32 - Reservas por Contratos de Seguros (continuación)

##### b) Evolución de la pérdida incurrida por las prestaciones otorgadas

##### i) Evolución de la pérdida incurrida por concepto de prestaciones médicas

Año de ocurrencia	Concepto	Desfase entre Período de Ocurrencia del Siniestro y la Valuación							
		Año de Ocurrencia		1 Año Después	2 Años Después	3 Años Después	4 Años Después	5 Años Después	Más de 5 Años Después
		Reserva de Inicio	Reserva de Cierre y pagos						
'Años Anteriores	'Reserva por prestaciones medicas	32.220.745	-	715.750	259.499	-	-	-	-
	'Pagos	-	32.220.745	31.504.995	31.961.246	32.220.745	32.220.745	32.220.745	32.220.745
Año 2020	'Reserva por prestaciones medicas	4.893.815	-	48.938	34.257	-	-	-	-
	'Pagos	-	4.893.815	4.844.877	4.859.558	4.893.815	4.893.815	4.893.815	4.893.815
Año 2021	'Reserva por prestaciones medicas	14.486.672	11.710.575	144.867	13.069.456	12.711.353	11.710.575		
	'Pagos	-	2.776.097	14.341.805	1.417.216	1.775.319	2.776.097		
Año 2022	'Reserva por prestaciones medicas	18.723.960	2.858.958	2.700.016	2.570.178	2.858.958			
	'Pagos	-	15.865.002	16.023.944	16.153.782	15.865.002			
Año 2023	'Reserva por prestaciones medicas	2.760.896	2.047.651	2.454.780	2.047.651				
	'Pagos	-	713.245	306.116	713.245				
Año 2024	'Reserva por prestaciones medicas	5.788.728	4.350.334	4.350.334					
	'Pagos	-	1.438.394	1.438.394					
Año 2025	'Reserva por prestaciones medicas	3.515.177	3.515.177						
	'Pagos	-	-						

Mutual no cuenta con información histórica de aquellas reservas que son requeridas a contar del ejercicio 2012 y como consecuencia el cuadro arriba incluido no incluye dicha información. Mutual irá poblando estos cuadros en ejercicios futuros, pues ya ha dispuesto que la información relacionada sea obtenida y almacenada.

Nota: Reserva de inicio: Corresponde exponer la Reserva por Prestaciones Médicas constituida por aquellos siniestros que ocurrieron en el año; sólo se informa en la columna del año de ocurrencia.

Reserva de cierre: Corresponde exponer la evolución de la Reserva por Prestaciones Médicas por otorgar a la fecha de cierre de los estados financieros, tanto en el año de ocurrido el siniestro como en los posteriores.

Pagos: Se debe mostrar el gasto incurrido durante el año en que ocurrió cada siniestro por los que se constituyó reserva en el período informado y el gasto de los años posteriores por los mismos siniestros.

**MUTUAL DE SEGURIDAD C.CH.C.**

Notas a los Estados Financieros

30 de septiembre de 2025 y 2024 y al diciembre de 2024

**Nota 32 - Reservas por Contratos de Seguros (continuación)**

**b) Evolución de la pérdida incurrida por las prestaciones otorgadas (continuación)**

**ii) Evolución de la pérdida incurrida por concepto de subsidios**

Año de ocurrencia	Concepto	Desfase entre Período de Ocurrencia del Siniestro y la Valuación							
		Año de Ocurrencia		1 Año Después	2 Años Después	3 Años Después	4 Años Después	5 Años Después	Más de 5 Años Después
		Reserva de Inicio	Reserva de Cierre y pagos						
'Años Anteriores	'Reserva por subsidios 'Pagos	16.200.193 -	- 16.200.193	2.318.723 13.881.470	765.169 15.435.024	268.289 15.931.904	59.596 16.140.597	- 16.200.193	- 16.200.193
Año 2020	'Reserva por subsidios 'Pagos	1.565.380 -	- 1.565.380	195.715 1.369.665	75.918 1.489.462	31.740 1.533.640	3.376 1.562.004	- 1.565.380	
Año 2021	'Reserva por subsidios 'Pagos	1.850.954 -	21.867 1.829.087	218.249 1.632.705	81.865 1.769.089	28.007 1.822.947	21.867 1.829.087		
Año 2022	'Reserva por subsidios 'Pagos	2.290.800 -	57.577 2.233.223	299.178 1.991.622	117.942 2.172.858	57.577 2.233.223			
Año 2023	'Reserva por subsidios 'Pagos	1.573.504 -	114.364 1.459.140	246.503 1.327.001	114.364 1.459.140				
Año 2024	'Reserva por subsidios 'Pagos	2.797.951 -	600.505 2.197.446	600.505 2.197.446					
Año 2025	'Reserva por subsidios 'Pagos	2.691.928 -	2.691.928 -						

Mutual no cuenta con información histórica de aquellas reservas que son requeridas a contar del ejercicio 2012 y como consecuencia el cuadro adjunto no incluye dicha información. Mutual irá poblando estos cuadros en ejercicios futuros, pues ya ha dispuesto que la información relacionada sea obtenida y almacenada.

Nota: Reserva de inicio: Corresponde exponer la Reserva por Subsidios constituida por aquellos siniestros que ocurrieron en el año; sólo se informa en la columna del año de ocurrencia.

Reserva de cierre: Corresponde exponer la evolución de la Reserva por Subsidios por pagar a la fecha de cierre de los estados financieros, tanto en el año de ocurrido el siniestro como en los posteriores.

Pagos: Se debe mostrar el gasto incurrido durante el año en que ocurrió cada siniestro por los que se constituyó reserva en el período informado y el gasto de los años posteriores por los mismos siniestros.

**MUTUAL DE SEGURIDAD C.CH.C.**

Notas a los Estados Financieros

30 de septiembre de 2025 y 2024 y al diciembre de 2024

**Nota 32 - Reservas por Contratos de Seguros (continuación)**

**b) Evolución de la pérdida incurrida por las prestaciones otorgadas (continuación)**

**iii) Evolución de la pérdida incurrida por concepto de indemnizaciones**

Año de ocurrencia	Concepto	Desfase entre Período de Ocurrencia del Siniestro y la Valuación							
		Año de Ocurrencia		1 Año Después	2 Años Después	3 Años Después	4 Años Después	5 Años Después	Más de 5 Años Después
		Reserva de Inicio	Reserva de Cierre y Pagos						
'Años Anteriores	'Reserva por indemnizaciones 'Pagos	6.943.027 -	137.064 6.805.963	796.436 6.146.591	530.773 6.412.254	369.985 6.573.042	328.520 6.614.507	172.884 6.770.143	137.064 6.805.963
Año 2020	'Reserva por indemnizaciones 'Pagos	503.992 -	53.328 450.664	93.382 410.610	166.622 337.370	63.135 440.857	59.007 444.985	53.328 450.664	
Año 2021	'Reserva por indemnizaciones 'Pagos	1.289.820 -	138.408 1.151.412	225.554 1.064.266	159.079 1.130.741	149.464 1.140.356	138.408 1.151.412		
Año 2022	'Reserva por indemnizaciones 'Pagos	645.604 -	79.259 566.345	98.410 547.194	82.506 563.098	79.259 566.345			
Año 2023	'Reserva por indemnizaciones 'Pagos	797.349 -	90.512 706.837	94.033 703.316	90.512 706.837				
Año 2024	'Reserva por indemnizaciones 'Pagos	951.923 -	119.731 832.192	119.731 832.192					
Año 2025	'Reserva por indemnizaciones 'Pagos	1.085.395 -	1.085.395 -						

Mutual no cuenta con información histórica de aquellas reservas que son requeridas a contar del ejercicio 2012 y como consecuencia el cuadro adjunto no incluye dicha información. Mutual irá poblando estos cuadros en ejercicios futuros, pues ya ha dispuesto que la información relacionada sea obtenida y almacenada.

Nota: Reserva de inicio: Corresponde exponer la Reserva por Indemnizaciones constituida por aquellos siniestros que ocurrieron en el año; sólo se informa en la columna del año de ocurrencia.

Reserva de cierre: Corresponde exponer la evolución de la Reserva por Indemnizaciones por pagar a la fecha de cierre de los estados financieros, tanto en el año de ocurrido el siniestro como en los posteriores.

Pagos: Se debe mostrar el gasto incurrido durante el año en que ocurrió cada siniestro por los que se constituyó reserva en el período informado y el gasto de los años posteriores por los mismos siniestros.

**MUTUAL DE SEGURIDAD C.CH.C.**

Notas a los Estados Financieros

30 de septiembre de 2025 y 2024 y al diciembre de 2024

**Nota 32 - Reservas por Contratos de Seguros (continuación)**

**b) Evolución de la pérdida incurrida por las prestaciones otorgadas (continuación)**

**iv) Evolución de la pérdida incurrida por concepto de capitales representativos de pensiones de invalidez parcial**

Año de ocurrencia	Concepto	Desfase entre Período de Ocurrencia del Siniestro y la Valuación						
		Año de Ocurrencia	1 Año Después	2 Años Después	3 Años Después	4 Años Después	5 Años Después	Más de 5 Años Después
'Años Anteriores	Reserva de Pensiones 'Pagos	71.998.731	72.954.773	72.058.442	71.542.222	70.244.829	68.325.282	55.530.016
Año 2020	Reserva de Pensiones 'Pagos	5.373.249	7.491.990	7.975.978	7.545.810	7.142.267	6.917.364	-
Año 2021	Reserva de Pensiones 'Pagos	7.066.675	8.533.282	8.188.231	7.351.191	6.735.530	-	-
Año 2022	Reserva de Pensiones 'Pagos	6.106.391	7.121.880	6.893.721	6.724.982	-	-	-
Año 2023	Reserva de Pensiones 'Pagos	8.388.138	9.872.600	8.929.834	-	-	-	-
Año 2024	Reserva de Pensiones 'Pagos	8.323.795	9.683.387	-	-	-	-	-
Año 2025	Reserva de Pensiones 'Pagos	5.403.703	-	-	-	-	-	-

Nota: Reserva de Pensiones: Corresponde exponer la evolución de la Reserva por Capitales Representativos de pensiones de invalidez parcial por pensiones vigentes a la fecha de cierre de los estados financieros, tanto en el año de constitución de la pensión como en los posteriores.

Pagos: Se debe mostrar el gasto incurrido durante el año en que se constituyó la pensión y el gasto de los años posteriores.

**MUTUAL DE SEGURIDAD C.CH.C.**

Notas a los Estados Financieros

30 de septiembre de 2025 y 2024 y al diciembre de 2024

**Nota 32 - Reservas por Contratos de Seguros (continuación)**

**b) Evolución de la pérdida incurrida por las prestaciones otorgadas (continuación)**

**v) Evolución de la pérdida incurrida por concepto de capitales representativos de pensiones por invalidez total**

Año de ocurrencia	Concepto	Desfase entre Período de Ocurrencia del Sinistro y la Valuación						
		Año de Ocurrencia	1 Año Después	2 Años Después	3 Años Después	4 Años Después	5 Años Después	Más de 5 Años Después
Año anteriores	Reserva de Pensiones 'Pagos	38.672.356	29.350.717	26.575.973	25.635.514	25.147.058	23.935.161	21.238.747
		-	-	-	-	-	-	-
Año 2020	Reserva de Pensiones 'Pagos	3.501.386	3.103.985	3.454.347	3.188.759	2.910.700	2.831.496	-
		-	-	-	-	-	-	-
Año 2021	Reserva de Pensiones 'Pagos	3.753.086	4.217.395	3.841.810	3.906.217	3.601.338	-	-
		-	-	-	-	-	-	-
Año 2022	Reserva de Pensiones 'Pagos	1.873.360	2.034.167	1.822.883	1.600.762	-	-	-
		-	-	-	-	-	-	-
Año 2023	Reserva de Pensiones 'Pagos	3.358.106	2.926.422	2.603.587	-	-	-	-
		-	-	-	-	-	-	-
Año 2024	Reserva de Pensiones 'Pagos	2.390.403	1.933.447	-	-	-	-	-
		-	-	-	-	-	-	-
Año 2025	Reserva de Pensiones 'Pagos	3.288.676	-	-	-	-	-	-
		-	-	-	-	-	-	-

Nota: Reserva de Pensiones: Corresponde exponer la evolución de la Reserva por Capitales Representativos de pensiones de invalidez total por pensiones vigentes a la fecha de cierre de los estados financieros, tanto en el año de constitución de la pensión como en los posteriores.

Pagos: Se debe mostrar el gasto incurrido durante el año en que se constituyó la pensión y el gasto de los años posteriores.

## MUTUAL DE SEGURIDAD C.CH.C.

### Notas a los Estados Financieros

30 de septiembre de 2025 y 2024 y al diciembre de 2024

#### Nota 32 - Reservas por Contratos de Seguros (continuación)

##### b) Evolución de la pérdida incurrida por las prestaciones otorgadas (continuación)

##### vi) Evolución de la pérdida incurrida por concepto de capitales representativos de pensiones por gran invalidez

Año de ocurrencia	Concepto	Desfase entre Período de Ocurrencia del Siniestro y la Valuación						
		Año de Ocurrencia	1 Año Después	2 Años Después	3 Años Después	4 Años Después	5 Años Después	Más de 5 Años Después
Años Anteriores	Reserva de Pensiones 'Pagos	15.252.633	14.730.189	14.238.523	14.034.992	13.401.191	13.038.699	9.600.272
		-	-	-	-	-	-	-
Año 2020	Reserva de Pensiones 'Pagos	1.229.101	1.289.070	1.405.256	1.204.540	1.199.342	1.186.508	-
		-	-	-	-	-	-	-
Año 2021	Reserva de Pensiones 'Pagos	519.456	559.302	563.985	533.138	530.018	-	-
		-	-	-	-	-	-	-
Año 2022	Reserva de Pensiones 'Pagos	1.248.779	1.334.359	1.334.152	1.032.739	-	-	-
		-	-	-	-	-	-	-
Año 2023	Reserva de Pensiones 'Pagos	975.812	863.155	748.747	-	-	-	-
		-	-	-	-	-	-	-
Año 2024	Reserva de Pensiones 'Pagos	1.086.896	868.535	-	-	-	-	-
		-	-	-	-	-	-	-
Año 2025	Reserva de Pensiones 'Pagos	866.481	-	-	-	-	-	-

Nota: Reserva de Pensiones: Corresponde exponer la evolución de la Reserva por Capitales Representativos de pensiones de gran invalidez por pensiones vigentes a la fecha de cierre de los estados financieros, tanto en el año de constitución de la pensión como en los posteriores.

Pagos: Se debe mostrar el gasto incurrido durante el año en que se constituyó la pensión y el gasto de los años posteriores.

**MUTUAL DE SEGURIDAD C.CH.C.**

Notas a los Estados Financieros

30 de septiembre de 2025 y 2024 y al diciembre de 2024

**Nota 32 - Reservas por Contratos de Seguros (continuación)**

**b) Evolución de la pérdida incurrida por las prestaciones otorgadas (continuación)**

**vii) Evolución de la pérdida incurrida por concepto de capitales representativos de pensiones de viudez**

Año de ocurrencia	Concepto	Desfase entre Período de Ocurrencia del Siniestro y la Valuación						
		Año de Ocurrencia	1 Año Después	2 Años Después	3 Años Después	4 Años Después	5 Años Después	Más de 5 Años Después
Años anteriores	Reserva de Pensiones Pagos	92.606.722	103.617.369	118.874.215	131.911.313	137.718.732	137.699.743	180.911.423
Año 2020	Reserva de Pensiones 'Pagos	6.200.598	7.718.705	9.049.488	9.418.763	9.554.840	9.618.697	-
Año 2021	Reserva de Pensiones 'Pagos	6.771.259	8.691.327	8.954.239	9.171.823	9.278.542	-	-
Año 2022	Reserva de Pensiones 'Pagos	4.497.003	4.799.149	4.852.649	4.889.088	-	-	-
Año 2023	Reserva de Pensiones 'Pagos	6.258.624	6.727.016	6.843.791	-	-	-	-
Año 2024	Reserva de Pensiones 'Pagos	5.200.718	5.933.749	-	-	-	-	-
Año 2025	Reserva de Pensiones 'Pagos	5.593.902	-	-	-	-	-	-

Nota: Reserva de Pensiones: Corresponde exponer la evolución de la Reserva por Capitales Representativos de pensiones de viudez y de madres de hijos de afiliación no matrimonial vigentes a la fecha de cierre de los estados financieros, tanto en el año de constitución de la pensión como en los posteriores.

Pagos: Se debe mostrar el gasto incurrido durante el año en que se constituyó la pensión y el gasto de los años posteriores.

**MUTUAL DE SEGURIDAD C.CH.C.**

Notas a los Estados Financieros

30 de septiembre de 2025 y 2024 y al diciembre de 2024

**Nota 32 - Reservas por Contratos de Seguros (continuación)**

**b) Evolución de la pérdida incurrida por las prestaciones otorgadas (continuación)**

**viii) Evolución de la pérdida incurrida por concepto de capitales representativos de pensiones de orfandad**

Año de ocurrencia	Concepto	Desfase entre Período de Ocurrencia del Siniestro y la Valuación						
		Año de Ocurrencia	1 Año Después	2 Años Después	3 Años Después	4 Años Después	5 Años Después	Más de 5 Años Después
Años anteriores	Reserva de Pensiones Pagos	12.462.109	12.543.552	12.496.897	12.476.073	12.108.568	11.280.667	9.013.417
		-	-	-	-	-	-	-
Año 2020	Reserva de Pensiones Pagos	1.152.894	1.295.495	1.374.366	1.338.763	1.248.864	1.147.973	-
		-	-	-	-	-	-	-
Año 2021	Reserva de Pensiones Pagos	1.405.262	1.542.896	1.516.610	1.427.050	1.335.210	-	-
		-	-	-	-	-	-	-
Año 2022	Reserva de Pensiones Pagos	713.457	789.652	727.058	623.085	-	-	-
		-	-	-	-	-	-	-
Año 2023	Reserva de Pensiones Pagos	1.417.278	1.429.095	1.425.554	-	-	-	-
		-	-	-	-	-	-	-
Año 2024	Reserva de Pensiones Pagos	1.028.895	1.109.294	-	-	-	-	-
		-	-	-	-	-	-	-
Año 2025	Reserva de Pensiones Pagos	1.436.384	-	-	-	-	-	-
		-	-	-	-	-	-	-

Nota: Reserva de Pensiones: Corresponde exponer la evolución de la Reserva por Capitales Representativos de pensiones de orfandad y de ascendientes y descendientes vigentes a la fecha de cierre de los estados financieros, tanto en el año de constitución de la pensión como en los posteriores.

Pagos: Se debe mostrar el gasto incurrido durante el año en que se constituyó la pensión y el gasto de los años posteriores.

## MUTUAL DE SEGURIDAD C.CH.C.

### Notas a los Estados Financieros

30 de septiembre de 2025 y 2024 y al diciembre de 2024

#### Nota 32 - Reservas por Contratos de Seguros (continuación)

##### b) Evolución de la pérdida incurrida por las prestaciones otorgadas (continuación)

##### ix) Evolución de la pérdida total incurrida por concepto de prestaciones médicas, subsidios e indemnizaciones

Año de ocurrencia	Concepto	Desfase entre Período de Ocurrencia del Siniestro y la Valuación								
		Año de Ocurrencia	1 Año Después	2 Años Después	3 Años Después	4 Años Después	5 Años Después	Más de 5 Años Después	IBNR a la fecha de reporte	
		Reserva de inicio	Reserva de Cierre					(Siniestros Últimos)		
Años Anteriores	Reserva de Siniestros Pagos	55.363.965 -	137.064 55.226.901	3.830.909 51.533.056	1.555.441 53.808.524	638.274 54.725.691	388.116 54.975.849	172.884 55.191.081	137.064 55.226.901	- -
Año 2020	Reserva de Siniestros Pagos	6.963.187 -	53.328 6.909.859	338.035 6.625.152	276.797 6.686.390	94.875 6.868.312	62.383 6.900.804	53.328 6.909.859	53.328 6.909.859	- -
Año 2021	Reserva de Siniestros Pagos	17.627.446 -	11.870.850 5.756.596	588.670 17.038.776	13.310.400 4.317.046	12.888.824 4.738.622	11.870.850 5.756.596		11.870.850 5.756.596	1.127 -
Año 2022	Reserva de Siniestros Pagos	21.660.364 -	2.995.794 18.664.570	3.097.604 18.562.760	2.770.626 18.889.738	2.995.794 18.664.570			2.995.794 18.664.570	19.796 -
Año 2023	Reserva de Siniestros Pagos	5.131.749 -	2.252.527 2.879.222	2.795.316 2.336.433	2.252.527 2.879.222				2.252.527 2.879.222	46.169 -
Año 2024	Reserva de Siniestros Pagos	9.538.602 -	5.070.570 4.468.032	5.070.570 4.468.032					5.070.570 4.468.032	106.401 -
Año 2025	Reserva de Siniestros Pagos	7.292.500 -	7.292.500 -						7.292.500 -	1.058.348 -
									Reserva Total	1.231.841

Nota: Reserva de siniestros: Corresponde a la suma de las reservas expuestas en los cuadros de la presente letra b), de los numerales i) al iii).

Pagos: Corresponde a la suma de los pagos expuestos en los cuadros de la presente letra b), de los numerales i) al iii).

Siniestros últimos: Corresponde a los pagos proyectados para el período de tiempo "Más de 5 años después".

IBNR: Corresponde a la diferencia entre los siniestros últimos y los pagos de la diagonal externa.

## MUTUAL DE SEGURIDAD C.CH.C.

### Notas a los Estados Financieros

30 de septiembre de 2025 y 2024 y al diciembre de 2024

#### Nota 33 - Provisiones, Retenciones, Obligaciones Previsionales e Impuestos

Las provisiones al 30 de septiembre de 2025 y al 31 de diciembre de 2024 se detallan a continuación:

Concepto	2025 M\$	2024 M\$
Retenciones previsionales	5.537.645	4.180.401
Impuestos por pagar	5.453.494	2.680.612
Otras retenciones del personal	418.758	271.890
Provisión bonos gestión	2.350.200	2.750.000
Provisión ordenes de atención	9.807.972	6.888.478
Provisión gastos agencias	4.678.479	6.316.985
Provisión gastos casa matriz	9.747.431	5.251.159
Prov. gtos. proy. de investigación e innovación Tecnológica	419.365	917.237
Otras provisiones de gastos	5.018.426	3.520.345
<b>Total</b>	<b>43.431.770</b>	<b>32.777.107</b>

	Retenciones previsionales M\$	Impuestos por pagar M\$	Otras retenc. del personal M\$	Provisión bono de gestión M\$	Provisión ordenes de atención M\$	Provisión gastos agencias M\$	Provisión gastos casa matriz M\$	Prov. gtos. proy. de inv. e inn. Tecnológica M\$	Otras provisiones de gastos M\$
<b>Saldo al 1 de enero de 2025</b>	<b>4.180.401</b>	<b>2.680.612</b>	<b>271.890</b>	<b>2.750.000</b>	<b>6.888.478</b>	<b>6.316.985</b>	<b>5.251.159</b>	<b>917.237</b>	<b>3.520.345</b>
Constitución del ejercicio	78.138.846	31.552.911	214.530.140	2.350.200	535.690.729	31.001.631	76.602.791	-	25.740.451
Aplicaciones	(76.781.602)	(28.780.029)	(214.383.272)	(2.750.000)	(532.771.235)	(32.640.137)	(72.106.519)	(497.872)	(24.242.370)
<b>Saldo al 30 de septiembre de 2025</b>	<b>5.537.645</b>	<b>5.453.494</b>	<b>418.758</b>	<b>2.350.200</b>	<b>9.807.972</b>	<b>4.678.479</b>	<b>9.747.431</b>	<b>419.365</b>	<b>5.018.426</b>

Concepto	Retenciones previsionales M\$	Impuestos por pagar M\$	Otras retenc. del personal M\$	Provisión bonos M\$	Provisión ordenes de atención M\$	Provisión gastos agencias M\$	Provisión gastos casa matriz M\$	Prov. gtos. proy. de inv. e inn. Tecnológica M\$	Otras provisiones de gastos M\$
<b>Saldo al 1 de enero de 2024</b>	<b>3.816.163</b>	<b>1.542.647</b>	<b>245.401</b>	<b>2.216.000</b>	<b>7.319.352</b>	<b>6.202.994</b>	<b>7.115.875</b>	<b>1.014.753</b>	<b>3.579.593</b>
Constitución del ejercicio	93.860.366	40.300.141	225.168.167	2.750.000	35.892.620	44.968.315	47.888.465	553.000	36.564.840
Aplicaciones	(93.496.128)	(39.162.176)	(225.141.678)	(2.216.000)	(36.323.494)	(44.854.324)	(49.753.181)	(650.516)	(36.624.088)
<b>Saldo al 31 de diciembre de 2024</b>	<b>4.180.401</b>	<b>2.680.612</b>	<b>271.890</b>	<b>2.750.000</b>	<b>6.888.478</b>	<b>6.316.985</b>	<b>5.251.159</b>	<b>917.237</b>	<b>3.520.345</b>

## MUTUAL DE SEGURIDAD C.CH.C.

### Notas a los Estados Financieros

30 de septiembre de 2025 y 2024 y al diciembre de 2024

### Nota 33 - Provisiones, Retenciones, Obligaciones Previsionales e Impuestos (continuación)

El detalle de la provisión para cada uno de los Estudios de Investigación e Innovación es el siguiente:

Concepto	30/09/2025 M\$	31/12/2024 M\$
<b>Provisión Proyectos de Investigación:</b>		
Mejorando la salud y la seguridad de trabajadores mineros en Chile: Programa de Intervención al estilo de vida para mejorar el bienestar y reducir las lesiones musculo-esqueléticas	-	-
Riesgo psicosocial y presentismo: Un estudio de cohorte en población chilena	-	-
Diseño de un programa con enfoque integrado para la seguridad y salud ocupacional de conductores en una compañía de transporte nacional.	-	-
Asignación de recursos en seguridad: Generación de indicadores para la gestión de la prevención de accidentes en empresas de la construcción	-	-
Comparación de la eficacia de rehabilitación temprana con tele rehabilitación en pacientes con fractura distal del radio. Ensayo clínico aleatorizado	-	-
Asociación entre ruido ocupacional, desórdenes auditivo-vocales y estrés laboral en profesores de la ciudad de Chillán	-	-
Diseño y Evaluación de intervenciones preventivas asociadas a accidentes graves y con resultado de muerte en PYMES - Modelo 5 reglas vitales (5RV)	-	-
Riesgos y opciones de prevención de trastornos musculo esqueléticos en sistemas de construcción de obra gruesa edificios departamentos Concepción y Santiago	(5.811)	10.671
Evaluación de la eficacia de una intervención para reducir riesgos psicosociales y el ausentismo laboral a través del liderazgo	-	-
Guía de trabajo seguro y saludable para el trabajador que envejece	-	-
Propuestas de Intervención de espacios para la alimentación de trabajadoras/es de la salud para prevención enfermedades salud mental post COVID-19	-	-
Factores determinantes, humanos y organizacionales, que explican la generación de los accidentes con consecuencia de amputación, desde una mirada ergonómica sistémica	-	-
Factores que influyen en la permanencia saludable y segura de conductores mayores en la fuerza laboral.	-	-
Eficacia percibida de plataforma integral para la autogestión de la prevención de accidentes por fatiga en empresas de transporte interurbano carga-persona	-	-
Representaciones sociales de personas contratadas y empleadoras sobre la inclusión laboral de personas mayores de 55 años	-	-
Colonización bacteriana de injertos en cirugía de reconstrucción de ligamento cruzado anterior y su relación con complicaciones clínicas en trabajadores	-	-
Resumen de evidencia para orientar políticas y estrategias para prevenir accidentes de trabajo y enfermedades profesionales en población trabajadora migrante.	-	-
Diseño de un modelo de prevención de la violencia en el trabajo tipo II en empresas de serv soc que trabajan con NNA (MUTUAL)	-	-
Evaluación de la efectividad de una estrategia de formación virtual para capacitar a adultos adheridos a la Mutual de Seguridad	-	-
Desarrollo de una base de datos antropométricos de cabeza, rostro y manos de trabajadores chilenos.	-	-
percepción de mandos medios y jefaturas de la construcción respecto a aspectos que inciden en la prevención de accidentes graves y con resultado de muerte	-	-
Efectividad de intervenciones de promoción de salud dirigidas a trabajadores en modalidad teletrabajo de diversos rubros laborales en Chile. (MUTUAL).	-	-
Evaluación de la Usabilidad de Exoesqueletos para la prevención de Trastornos-musculo esqueléticos en actividades de mantenimiento en la industria minera	10.000	30.000
Percepciones y prácticas respecto de la participación de trabajadores/as en la gestión de la Seguridad y Salud en el Trabajo	(5.005)	4.397
Condición Post COVID-19 en población trabajadora chilena: estudio exploratorio.	-	-
Evaluación de la distancia recorrida por un trabajador durante el trayecto desde o hacia su trabajo como factor de riesgos de exposición en accidentes de tránsito Mutual de Seguridad C.Ch.C	-	-
Propuesta para incorporación de la perspectiva de género en la Identificación del Peligro y Evaluación de Riesgos (IPER)	5.010	5.010
Evaluación de la viabilidad del uso de las técnicas de valoración funcional biomecánica para la mejora en la gestión de la evaluación de la incapacidad laboral en Chile.	(27.530)	(27.530)
Factores de riesgo psicosocial y su asociación con la siniestralidad y el ausentismo laboral en las empresas adherentes a Mutual de Seguridad	(5.124)	(5.124)
Implementación de plataforma virtual con maniqués informáticos de trabajadores chilenos para evaluar riesgos y opciones de prevención de trastornos musculo esqueléticos asociados al diseño	2.400	2.400
Caracterización de los sub-rubros de agricultura según accidentabilidad y enfermedades profesionales durante el quinquenio 2017-2021.	-	-
Análisis descriptivo y factores asociados al desarrollo del dolor crónico secundario a un accidente de trabajo o enfermedad profesional en pacientes del Hospital Clínico Mutual de Seguridad	4.175	13.100
Evaluación de un modelo de capacitación en SST en modalidad aprendizaje móvil para trabajadores operativos del rubro construcción y su comparación con los resultados de un modelo presencial	(10.772)	(10.772)
Barreras y facilitadores para la implementación del programa Empresa Segura y Saludable (ESYS) en instituciones adherentes a Mutual de Seguridad	-	9.598
Violencia vial en Santiago y su relación con la salud mental en el ámbito laboral.	10.428	20.856
Violencia en el trabajo tipo II: un modelo de prevención en trabajadores de la educación	13.416	26.832
Evaluación de resultados de un sistema de reporte de incidentes para la prevención de accidentes graves y fatales.	6.900	24.150

## MUTUAL DE SEGURIDAD C.CH.C.

### Notas a los Estados Financieros

30 de septiembre de 2025 y 2024 y al diciembre de 2024

### Nota 33 - Provisiones, Retenciones, Obligaciones Previsionales e Impuestos (continuación)

El detalle de la provisión para cada uno de los Estudios de Investigación e Innovación es el siguiente:

Concepto	30/09/2025 M\$	31/12/2024 M\$
<b>Provisión Proyectos de Investigación, (continuación):</b>		
Estimación de la magnitud de accidentes que generan accidentes potencialmente graves y fatales en base al relato de la denuncia.	-	3.450
Identificación de las mejores medidas preventivas de seguridad vial en el mundo y su potencial adaptación a la realidad chilena.	5.959	5.959
Cambio climático: cómo prevenir y mitigar sus efectos en SST y la productividad en los rubros más afectados.	-	11.706
Las olas de calor y su efecto en la Salud y Seguridad del Trabajo en las industrias de construcción y agricultura, ganadería, silvicultura y pesca.	4.980	24.900
Relación entre las variables biomecánicas y resultados funcionales de hombros.	35.602	38.122
Análisis de factores determinantes, adicionales al diagnóstico, que permitan la detección temprana de casos de larga estadía mediante un modelo econométrico de predicción.	-	12.000
Factores que facilitan la inclusión de personas mayores en los equipos de trabajo	-	23.052
Diseño, desarrollo e implementación de modelos de codificación automática para la clasificación de las denuncias de los accidentes de trabajo y trayecto según vehículo involucrado, según la forma del accidente y del agente material del accidente y de la lesión desde el análisis de los relatos de los accidentes contenidos en las denuncias u otra información que permita realizar estas codificaciones.	-	16.428
Sistema de turnos en el transporte terrestre: regulación, percepción y consecuencias	22.500	45.000
Comparación de la normativa de calificación de EPME con criterios internacionales y con la Norma Técnica de TMERT	22.500	45.000
Validación de un modelo multinivel para la gestión de los riesgos psicosociales laborales	45.000	45.000
Impacto de la violencia laboral en la incidencia de problemas de salud mental: un diseño mixto para identificar vías de acción efectivas	36.900	61.500
Evaluación de la efectividad de los entrenamientos experienciales en la prevención de accidentes y enfermedades profesionales en el "Centro de Entrenamiento de Riesgos Críticos (CERC)	26.946	44.910
Caracterización de la violencia laboral de la población trabajadora de Mutual de Seguridad, en base al relato del accidente.	-	29.994
Análisis de la implementación de la normativa del "Protocolo de Vigilancia Riesgos Psicosociales en el Trabajo" en su versión 2022	28.798	47.996
Avances y desafíos en la implementación del "Convenio 190 de la OIT" en Chile: estrategias para prevenir y mitigar la violencia laboral (MUSEG)	8.831	29.435
Evaluación de efectividad de una intervención basada en Mindfulness-Based Emotional Balance (MBEB) como tratamiento coadyuvante para el manejo de dolor crónico	11.730	19.550
Modelo de prevención de violencia de usuarios o pacientes hacia personal de salud	26.025	43.375
Pago evaluadores externos concurso SUSESO	-	-
Monto remanente para concurso 2025	833	833
Fondo remanente para pago de IVA	65.907	65.907
<b>Subtotal Provisión Proyectos de Investigación</b>	<b>340.598</b>	<b>717.705</b>

## MUTUAL DE SEGURIDAD C.CH.C.

### Notas a los Estados Financieros

30 de septiembre de 2025 y 2024 y al diciembre de 2024

### Nota 33 - Provisiones, Retenciones, Obligaciones Previsionales e Impuestos (continuación)

El detalle de la provisión para cada uno de los Estudios de Investigación e Innovación es el siguiente:

Concepto	30/09/2025 M\$	31/12/2024 M\$
<b>Provisión Proyectos de Innovación:</b>		
Sistema de Inteligencia Artificial para la detección de patología respiratoria de origen laboral (P-200INN236)	-	-
Desarrollo de una solución protésica que optimice el proceso de rehabilitación y posterior reintegro laboral de trabajadores con amputación parcial de mano	-	-
Generación de criterios ergonómicos para Guía de recomendaciones en Manejo Manual de Carga basado en condiciones de riesgo por actividad económica	-	-
Manipulador Neumático: Desarrollo e implementación de un equipo para el manejo asistido de Tinetas de 20 kgs y Cilindros de Gas licuado de 27 kgs	-	-
Implementación de una taxonomía de clasificación de causas externas de los accidentes por medio de automatización con machine learning utilizando la información del relato de la denuncia	-	9.554
Implementación clínica y optimización de prototipo desarrollado en etapa 1 para el reconocimiento de gestos faciales, basado en visión computacional, para la asistencia de pacientes con discapacidad	-	-
Sistema centralizado de estrategias multidisciplinarias en prevención no farmacológica del delirium, mediante la digitalización de procesos convencionales y el uso de tecnología electrónica e informática	-	-
Sistema Descentralizado de Atención Integral Temprano del Trabajador	-	-
Diseño de un prototipo de plataforma digital que permita guiar la implementación de un modelo de acompañamiento para la gestión de la edad en las empresas.	-	-
Revisión y mejoras al programa de prevención de violencia hacia conductores de Transantiago.	8.946	17.892
Implementación del prototipo de una plataforma de acompañamiento para la gestión de edad en las empresas.	-	12.866
Construcción de un sistema para la asistencia de la definición clínica de prótesis en extremidad inferior.	5.100	10.200
Validación funcional de sistema de tele-examinación para evaluación de teleoperadores	-	10.122
Diseño de un sistema de registro y monitoreo de violencia tipo II en servicios sociales (MUSEG)	21.000	35.000
Implementación de plataforma integrada video-analítica para mejorar la eficiencia en procesos de cuidados de pacientes con discapacidad motora severa crónica hospitalizados en centros de salud y domicilio (MUSEG)	17.500	35.000
Implementación del sistema de tele-examinación Integral (SISTEV) en su versión prototipo en grupo teleoperadoras(es) para la ejecución del programa de vigilancia epidemiológico de disfonía ocupacional. (MUSEG).	17.290	34.580
Diseño de un programa integral de rehabilitación a través del deporte, para personas trabajadoras secuestradas de accidentes laborales Mutual de Seguridad C.Ch.C.	11.677	19.462
<b>Subtotal Provisión Proyectos de Innovación</b>	<b>81.513</b>	<b>184.676</b>
<b>Provisión Proyectos Especiales:</b>		
Observatorio de Seguridad y Salud en el Trabajo, Fase 2 (Continuidad Operacional)	-	-
Encuesta de Salud de Trabajadores Recolectores de Residuos Domiciliarios	(5.700)	5.010
Factores de riesgo ocupacionales y enfermedades profesionales en maquinistas de trenes. Una revisión de la literatura (SUSESO)	2.954	9.846
<b>Subtotal Provisión Proyectos Especiales</b>	<b>(2.746)</b>	<b>14.856</b>
<b>Total proyectos de investigación e innovación tecnológica</b>	<b>419.365</b>	<b>917.237</b>

## MUTUAL DE SEGURIDAD C.CH.C.

### Notas a los Estados Financieros

30 de septiembre de 2025 y 2024 y al diciembre de 2024

#### Nota 34 – Impuesto corriente e Impuesto diferidos

Esta nota no es aplicable a Mutual de Seguridad de la Cámara Chilena de la Construcción

#### Nota 35 - Obligaciones por Beneficios Post - Empleo

El detalle de las Obligaciones al 30 de septiembre de 2025 y al 31 de diciembre de 2024, por beneficios post empleo y otros beneficios es el siguiente:

##### 1) Provisiones por indemnización por años de servicios

###### a) Movimiento de las provisiones por indemnización por años de servicios

	2025 M\$	2024 M\$
Valor actual de las obligaciones al inicio del ejercicio	15.916.344	14.530.785
Costo del servicio del período actual	2.897.350	2.682.651
Costo por intereses	668.623	868.941
Beneficios pagados en el período actual	(1.879.853)	(1.816.830)
Pagos Anticipados	-	-
Ganancias (pérdidas) actuariales	539.766	(349.203)
Costo del Servicio Pasado (Efecto por Nuevos Beneficios)	-	-
Total obligación al final del período	<u>18.142.230</u>	<u>15.916.344</u>

###### b) Gastos por beneficio neto (efecto en resultados)

	2025 M\$	2024 M\$
Costo del servicio del período actual	2.897.350	2.682.651
Costo por intereses	668.623	868.941
Costo del Servicio Pasado (Efecto por Nuevos Beneficios)	-	-
Total gastos por beneficio neto	<u>3.565.973</u>	<u>3.551.592</u>

# MUTUAL DE SEGURIDAD C.CH.C.

## Notas a los Estados Financieros

30 de septiembre de 2025 y 2024 y al diciembre de 2024

### Nota 35 - Obligaciones por Beneficios Post - Empleo (continuación)

#### 1) Provisiones por indemnización por años de servicios (continuación)

##### c) Hipótesis utilizada en la determinación de las provisiones

	2025 %	2024 %
Tasa de interés de descuento (base nominal)	5,64	5,98
Tabla de mortalidad M-95 (margen de mortalidad sobre tabla)	-	-
Tabla de Mortalidad RV - 2014 (margen de mortalidad sobre tabla)	100	100
Tasa de rotación empleados	9,97	9,97
Tasa de inflación anual	3,13	3,29
Tasa de incremento nominal de Remuneraciones	4,43	4,10

##### d) Cálculo rotación del personal afecto beneficio años 2025 y 2024

	2025 M\$	2024 M\$
Personal vigente fin del año con contrato indefinido	3.937	3.638
Egresos afectos a indemnización (cada año)	23	24
Personal ingresado con contrato indefinido cada año	400	218
Tasa de rotación anual (cierre anual)	9,97%	9,97%

##### e) Cálculo del probable pago de la provisión indemnización de años de servicios

	2025 M\$	2024 M\$
Provisión corriente (un año o menos de un año)	1.712.211	1.497.320
Provisiones no corriente (a más de un año)	16.430.019	14.419.024
Total	<u>18.142.230</u>	<u>15.916.344</u>

# MUTUAL DE SEGURIDAD C.CH.C.

## Notas a los Estados Financieros

30 de septiembre de 2025 y 2024 y al diciembre de 2024

### Nota 35 - Obligaciones por Beneficios Post - Empleo (continuación)

#### 2) Provisiones por bono de estímulo

##### a) Movimiento de las provisiones por bono de estímulo

	2025 M\$	2024 M\$
Valor actual de las obligaciones al inicio del ejercicio	2.708.862	2.807.295
Costo del servicio del período actual	436.670	416.972
Costo por intereses	115.398	160.577
Beneficios pagados en el período actual	(434.489)	(517.848)
Ganancias (pérdidas) actuariales	162.413	(158.134)
Costo del Servicio Pasado (Efecto por Nuevos Beneficios)	-	-
Total obligación al final del período	<u>2.988.854</u>	<u>2.708.862</u>

##### b) Gastos por beneficio neto (efecto en resultados)

	2025 M\$	2024 M\$
Costo del servicio del período actual	436.670	416.972
Costo por intereses	115.398	160.577
Ganancias (Pérdidas) actuariales y demográficas	162.413	(158.134)
Costo del Servicio Pasado (Efecto por Nuevos Beneficios)	-	-
Total gastos por beneficio neto	<u>714.481</u>	<u>419.415</u>

##### c) Hipótesis utilizada en la determinación de las provisiones

	2025 %	2024 %
Tasa de interés de descuento (base nominal)	5,72	5,72
Tabla de mortalidad M-95 (margen de mortalidad sobre tabla)	-	-
Tabla de Mortalidad RV-2014 (margen de mortalidad sobre tabla)	100,00	100,00
Tasa de rotación empleados	9,97	9,97
Tasa de inflación anual	3,13	3,29
Tasa de incremento nominal de Remuneraciones	<u>4,43</u>	<u>4,10</u>

# MUTUAL DE SEGURIDAD C.CH.C.

## Notas a los Estados Financieros

30 de septiembre de 2025 y 2024 y al diciembre de 2024

### Nota 35 - Obligaciones por Beneficios Post - Empleo (continuación)

#### 2) Provisiones por bono de estímulo (continuación)

##### d) Cálculo rotación del personal afecto beneficio años 2025 y 2024

	2025 M\$	2024 M\$
Personal vigente fin del año con contrato indefinido	3.937	3.638
Egresos afectos a indemnización (cada año)	23	24
Personal ingresado con contrato indefinido cada año	400	218
Tasa de rotación anual (cierre anual)	<u>9,97%</u>	<u>9,97%</u>

##### e) Cálculo del probable pago de la provisión por bono de estímulo

	2025 M\$	2024 M\$
Provisión corriente (un año o menos de un año)	281.865	255.460
Provisiones no corriente (a más de un año)	<u>2.706.989</u>	<u>2.453.401</u>
Total	<u><b>2.988.854</b></u>	<u><b>2.708.861</b></u>

## MUTUAL DE SEGURIDAD C.CH.C.

### Notas a los Estados Financieros

30 de septiembre de 2025 y 2024 y al diciembre de 2024

#### Nota 36 - Otros Pasivos

Los otros pasivos al 30 de septiembre de 2025 y al 31 de diciembre de 2024 se detallan a continuación:

Conceptos	Pasivos Corrientes		Pasivos no Corrientes	
	30/09/2025 M\$	31/12/2024 M\$	30/09/2025 M\$	31/12/2024 M\$
Arriendo anticipado gimnasio	5.584	5.584	39.957	44.145
Ingreso diferido venta terreno	-	-	-	-
Operaciones financieras pendientes de liquidar	162.973	497.345	-	-
Otros	-	-	-	-
<b>Total</b>	<b>168.557</b>	<b>502.929</b>	<b>39.957</b>	<b>44.145</b>

#### Nota 37 - Ingresos Diferidos

Esta nota no es aplicable a Mutual.

#### Nota 38 - Pasivos Devengados

El detalle de los pasivos acumulados es el siguiente:

Detalle	30/09/2025 M\$	31/12/2024 M\$
Provisión vacaciones devengadas	12.019.782	11.070.132
Provisión vacaciones descanso reparatorio	780.098	1.266.125
Provisión participación excedentes	-	-
Total	<b>12.799.880</b>	<b>12.336.257</b>

#### Nota 39 - Pasivos Incluidos en Grupos de Activos Clasificados como Mantenedos para la Venta

Esta nota no es aplicable a Mutual.

## MUTUAL DE SEGURIDAD C.CH.C.

### Notas a los Estados Financieros

30 de septiembre de 2025 y 2024 y al diciembre de 2024

#### Nota 40 - Fondo de Contingencia

Detalle	30/09/2025 M\$	31/12/2024 M\$
<b>Saldo inicial al 1 de enero</b>	35.189.261	33.779.429
<b>Ingresos del período:</b>		
1. Aporte provisorio mensual por diferencia GPE-GAP	1.802.454	2.809.347
2. Aporte del 0,25% del IC mensual	900.516	1.122.405
3. Ajuste anual del aporte provisorio	-	-
4. Disminución de los capitales representativos constituidos por incrementos extraordinarios	1.936.743	2.882.836
5. Otros	-	-
Subtotal ingresos	<u>4.639.713</u>	<u>6.814.588</u>
<b>Egresos del período:</b>		
6. Aumento de los capitales representativos vigentes por incrementos extraordinarios	-	-
7. Proporción del pago de pensiones por incrementos extraordinarios	(1.666.344)	(2.203.390)
8. Pago de beneficios pecuniarios extraordinarios (detallar conceptos y monto)		-
- Aguinaldo fiestas patrias	(223.914)	(216.043)
- Aguinaldo de navidad	(16)	(251.971)
9. Proporción de los nuevos capitales representativos constituidos por incrementos extraordinarios (a)	(1.034.175)	(1.527.751)
10. Otros		
- Reajuste de capitales representativos extraordinario	(774.268)	(1.205.601)
Subtotal egresos	<u>(3.698.717)</u>	<u>(5.404.756)</u>
Saldo al final del período	<u>36.130.257</u>	<u>35.189.261</u>

#### Composición de los capitales representativos vigentes

Conceptos	2025 M\$	2024 M\$
Capitales vigentes constituidos normalmente	361.716.920	351.829.092
Capitales vigentes constituidos por incrementos extraordinarios	29.299.358	29.427.658
Total de capitales representativos vigentes	<u>391.016.278</u>	<u>381.256.750</u>

## MUTUAL DE SEGURIDAD C.CH.C.

Notas a los Estados Financieros

30 de septiembre de 2025 y 2024

### Nota 41 - Otras Reservas

Mutual no presenta saldos por este concepto al 30 de septiembre de 2025 y al 31 de diciembre de 2024.

### Nota 42 - Intereses, Reajustes y Multas por Cotizaciones

Concepto	30/09/2025 M\$	30/09/2024 M\$
<b>Intereses y reajustes</b>		
Por cotización básica	733.878	1.120.571
Por cotización adicional	407.026	651.947
Otros	-	-
<b>Multas</b>		
Por cotización básica	900.399	751.616
Por cotización adicional	498.893	435.695
Otros	-	-
<b>Total</b>	<b>2.540.196</b>	<b>2.959.829</b>

## MUTUAL DE SEGURIDAD C.CH.C.

Notas a los Estados Financieros

30 de septiembre de 2025 y 2024

### Nota 43 - Rentas de Inversiones

#### a) Rentas de inversiones financieras que respaldan reservas

<b>Tipos de Instrumentos</b>	<b>2025 M\$</b>	<b>2024 M\$</b>
Del Fondo de Eventualidades	455.316	594.643
Del Fondo de Contingencia	734.761	687.861
Del Fondo de Pensiones	5.594.806	5.149.114
Del Fondo de Reservas de pensiones adicional	-	-
<b>Total</b>	<b><u>6.784.883</u></b>	<b><u>6.431.618</u></b>

#### b) Pérdidas de inversiones financieras que respaldan reservas

<b>Instrumentos</b>	<b>2025 M\$</b>	<b>2024 M\$</b>
Del Fondo de Eventualidades	-	-
Del Fondo de Contingencia	(2.410)	-
Del Fondo de Pensiones	(51.001)	-
Del Fondo de Reservas de pensiones adicional	-	-
<b>Total</b>	<b><u>(53.411)</u></b>	<b><u>-</u></b>

#### c) Otras rentas de inversiones

<b>Tipos de Instrumentos</b>	<b>2025 M\$</b>	<b>2024 M\$</b>
De inversiones financieras que no respaldan reservas	24.333.132	18.050.918
De inversiones en otras sociedades	-	-
Otras (específicas)	-	-
<b>Total</b>	<b><u>24.333.132</u></b>	<b><u>18.050.918</u></b>

#### d) Otras pérdidas de inversiones

<b>Tipos de Instrumentos</b>	<b>2025 M\$</b>	<b>2024 M\$</b>
De inversiones financieras que no respaldan reservas	(7.579.464)	(2.695.416)
De inversiones en otras sociedades	-	-
Otras (específicas)	-	-
<b>Total</b>	<b><u>(7.579.464)</u></b>	<b><u>(2.695.416)</u></b>

**MUTUAL DE SEGURIDAD C.CH.C.**

Notas a los Estados Financieros

30 de septiembre de 2025 y 2024

**Nota 44 - Ventas de Servicios Médicos a Terceros y Costo de Prestaciones Médicas a Terceros**

La Nota 44 responde y esta a su vez confeccionada de acuerdo a las exigencias e instrucciones contenidas en la de la Circular 3782 dictada por la Superintendencia de Seguridad Social. Dicha circular ordena la presentación de las ventas de servicios médicos a terceros y los costos asociados según el modelo de gestión, registro y distribución de la propia Mutual de Seguridad. Cabe precisar que dado que la implementación de la Circular es al 31 de diciembre de 2024, lo referente al año 2024 se presenta sólo para efectos comparativos de la propia nota.

El detalle de la Venta de servicios médicos a terceros y el costo de prestaciones médicas a terceros al 30 de septiembre de 2025 y 2024 es el siguiente:

PRESTACIONES MEDICAS A TERCEROS	Del 01/01/2025 al 30/09/2025	Del 01/01/2024 al 30/09/2024
	M\$	M\$
<b>INGRESOS POR VENTAS DE SERVICIOS MEDICOS A TERCEROS</b>	<b>11.020.598</b>	<b>10.462.006</b>
GRUPO 01 ATENCION ABIERTA	2.297.082	2.232.121
GRUPO 02 ATENCION CERRADA	1.848.841	1.279.020
GRUPO 03 EXAMENES DE LABORATORIO	331.892	392.623
GRUPO 04 IMAGENOLOGIA	1.112.201	1.103.406
GRUPO 05 MEDICINA NUCLEAR	-	-
GRUPO 06 KINESIOLOGIA Y TERAPIA OCUPACIONAL	374.682	356.680
GRUPO 07 MEDICINA TRANSFUSIONAL Y BANCO DE TEJIDOS	1.133	2.173
GRUPO 08 ANATOMIA PATOLOGICA	3.465	920
GRUPO 09 PSIQUIATRIA Y PSICOLOGIA CLINICA	41.345	75.609
GRUPO 10 ENDOCRINOLOGIA	-	-
GRUPO 11 NEUROLOGIA Y NEUROCIRUGIA	516.193	486.935
GRUPO 12 OFTALMOLOGIA	7.460	33.069
GRUPO 13 OTORRINOLARINGOLOGIA	20.278	15.475
GRUPO 14 CIRUGIA DE CABEZA Y CUELLO	185.258	144.378
GRUPO 15 CIRUGIA PLASTICA Y REPARADORA	102.544	82.181
GRUPO 16 DERMATOLOGIA Y TEGUMENTOS	40.300	46.322
GRUPO 17 CARDIOLOGIA. NEUMOLOGIA. CIRUGIA CARDIOVASCULAR Y DE TORAX, NEUMOLOGIA	61.714	54.561
GRUPO 18 GASTROENTEROLOGIA	118.530	126.386
GRUPO 19 UROLOGIA Y NEFROLOGIA	103.489	101.863
GRUPO 20 GINECOLOGIA Y OBSTETRICIA	-	88
GRUPO 21 ORTOPEDIA Y TRAUMATOLOGIA	3.504.932	3.387.673
GRUPO 22 ANESTESIA	164.410	207.551
GRUPO 23 PROTESIS, ORTESIS Y DISPOSITIVOS MEDICOS	181.888	228.491
GRUPO 24 TRASLADOS	2.961	75.629
GRUPO 25 PAGO ASOCIADO A DIAGNOSTICO (PAD)	-	28.852
GRUPO 26 ATENCIONES INTEGRALES, OTROS PROFESIONALES Y TÉCNICOS	-	-
GRUPO 28 PAGO ASOCIADO EMERGENCIA (PAE)	-	-
GRUPO 29 TRATAMIENTOS INTEGRALES DE BRAQUITERAPIA, RADIOTERAPIA Y QUIMIOTERAPIA	-	-
EXÁMENES PREOCUPACIONALES	22.865.738	19.776.936
OTRAS PRESTACIONES O SERVICIOS MÉDICOS	28.478.818	20.592.393
<b>TOTAL INGRESOS POR VENTAS DE SERVICIOS MÉDICOS A TERCEROS</b>	<b>62.365.154</b>	<b>50.831.335</b>

# MUTUAL DE SEGURIDAD C.CH.C.

## Notas a los Estados Financieros

30 de septiembre de 2025 y 2024

### Nota 44 - Ventas de Servicios Médicos a Terceros y Costo de Prestaciones Médicas a Terceros (Continuación)

PRESTACIONES MEDICAS A TERCEROS	Del 01/01/2025 al 30/09/2025	Del 01/01/2024 al 30/09/2024
	M\$	M\$
<b>COSTO DE VENTA DE LOS SERVICIOS MÉDICOS A TERCEROS</b>	<b>12.163.424</b>	<b>9.866.860</b>
GRUPO 01 ATENCION ABIERTA	2.620.381	2.196.661
GRUPO 02 ATENCION CERRADA	2.021.529	1.161.755
GRUPO 03 EXAMENES DE LABORATORIO	338.923	351.659
GRUPO 04 IMAGENOLOGIA	1.402.496	1.021.502
GRUPO 05 MEDICINA NUCLEAR	-	-
GRUPO 06 KINESIOLOGIA Y TERAPIA OCUPACIONAL	502.813	303.724
GRUPO 07 MEDICINA TRANSFUSIONAL Y BANCO DE TEJIDOS	581	1.124
GRUPO 08 ANATOMIA PATOLOGICA	3.371	890
GRUPO 09 PSIQUIATRIA Y PSICOLOGIA CLINICA	29.066	42.829
GRUPO 10 ENDOCRINOLOGIA	-	-
GRUPO 11 NEUROLOGIA Y NEUROCIRUGIA	512.525	452.776
GRUPO 12 OFTALMOLOGIA	5.983	32.095
GRUPO 13 OTORRINOLARINGOLOGIA	15.320	12.986
GRUPO 14 CIRUGIA DE CABEZA Y CUELLO	165.083	130.364
GRUPO 15 CIRUGIA PLASTICA Y REPARADORA	118.055	70.528
GRUPO 16 DERMATOLOGIA Y TEGUMENTOS	37.944	36.993
GRUPO 17 CARDIOLOGIA. NEUMOLOGIA. CIRUGIA CARDIOVASCULAR Y DE TORAX, NEUMOLOGIA	49.813	35.129
GRUPO 18 GASTROENTEROLOGIA	112.132	119.794
GRUPO 19 UROLOGIA Y NEFROLOGIA	85.340	93.723
GRUPO 20 GINECOLOGIA Y OBSTETRICIA	-	88
GRUPO 21 ORTOPEDIA Y TRAUMATOLOGIA	3.784.525	3.315.946
GRUPO 22 ANESTESIA	174.657	174.499
GRUPO 23 PROTESIS, ORTESIS Y DISPOSITIVOS MEDICOS	180.284	217.610
GRUPO 24 TRASLADOS	2.603	68.067
GRUPO 25 PAGO ASOCIADO A DIAGNOSTICO (PAD)	-	26.118
GRUPO 26 ATENCIONES INTEGRALES, OTROS PROFESIONALES Y TÉCNICOS	-	-
GRUPO 28 PAGO ASOCIADO EMERGENCIA (PAE)	-	-
GRUPO 29 TRATAMIENTOS INTEGRALES DE BRAQUITERAPIA, RADIOTERAPIA Y QUIMIOTERAPIA	-	-
EXÁMENES PREOCUPACIONALES	14.649.131	12.670.262
OTRAS PRESTACIONES MEDICAS NO CODIFICADAS	28.131.691	20.939.976
<b>SUB TOTAL COSTO DE VENTA DES SERVICIOS MÉDICOS A TERCEROS</b>	<b>54.944.246</b>	<b>43.477.098</b>
GASTOS DE ADMINISTRACIÓN Y VENTAS	4.574.266	3.219.882
AMORTIZACIÓN	256.915	574.562
DEPRECIACIÓN	2.091.753	2.086.955
PERDIDA POR DETERIORO (REVERSIONES), NETA	497.974	1.472.838
<b>UTILIDAD (PÉRDIDA) ANTES DE IMPUESTO A LA RENTA</b>	<b>-</b>	<b>-</b>
IMPUESTO A LA RENTA	-	-
<b>UTILIDAD (PERDIDA) DEL EJERCICIO</b>	<b>-</b>	<b>-</b>

“La determinación del costo de las prestaciones médicas otorgadas a terceros, reflejadas en el estado de resultados precedente emana de un sistema de costeo determinado por la Mutual de Seguridad de la CChC, el cual fue validado por la empresa auditora que auditó los presentes estados financieros.”.

Lo anterior en el marco de auditoría de los estados financieros de Mutual de Seguridad por el año terminado al 31 de diciembre de 2024 y las correspondientes notas a los estados financieros de acuerdo a Normas de Auditoría Generalmente Aceptadas, realizado por KPMG.

**MUTUAL DE SEGURIDAD C.CH.C.**

Notas a los Estados Financieros

30 de septiembre de 2025 y 2024

**Nota 45 - Subsidios**

El detalle de los gastos por pago de subsidios realizados durante los ejercicios 2025 y 2024, es el siguiente:

<b>30/09/2025</b>					
<b>Año del Siniestro</b>	<b>Origen del Siniestro</b>				<b>Total 2025</b>
	<b>Accidente del Trabajo M\$</b>	<b>Accidente de Trayecto M\$</b>	<b>Enfermedad Profesional M\$</b>	<b>Otro (C-19) M\$</b>	
Año 2025	21.395.341	11.267.418	4.347.248	8.341	37.018.348
Año 2024	6.434.501	3.620.507	1.637.153	19.863	11.712.024
Año 2023	178.093	129.153	101.193	1.416	409.855
Año 2022	53.126	60.302	34.452	(2.125)	145.755
Año 2021	17.349	24.346	(2.112)	762	40.345
Año 2020	9.584	9.054	5.046	5.263	28.947
Años anteriores	19.341	4.451	28.000	-	51.792
Recupero de subsidios (art. 77 bis, Ley N° 16.744)	(50.412)	(1.178)	(379.458)	-	(431.048)
<b>Total</b>	<b>28.056.923</b>	<b>15.114.053</b>	<b>5.771.522</b>	<b>33.520</b>	<b>48.976.018</b>

<b>30/09/2024</b>					
<b>Año del Siniestro</b>	<b>Origen del Siniestro</b>				<b>Total 2024</b>
	<b>Accidente del Trabajo M\$</b>	<b>Accidente de Trayecto M\$</b>	<b>Enfermedad Profesional M\$</b>	<b>Otro (C-19) M\$</b>	
Año 2024	19.982.168	10.610.207	4.021.427	97.268	34.711.070
Año 2023	5.752.354	2.937.368	1.128.273	30.235	9.848.230
Año 2022	207.159	180.099	247.060	8.330	642.648
Año 2021	75.971	36.596	-	8.013	120.580
Año 2020	10.524	1.058	15.042	11.211	37.835
Año 2019	-	10.450	5.729	-	16.179
Años anteriores	33.192	11.780	-	-	44.972
Recupero de subsidios (art. 77 bis, Ley N° 16.744)	(71.119)	(4.559)	(1.274.937)	-	(1.350.615)
<b>Total</b>	<b>25.990.249</b>	<b>13.782.999</b>	<b>4.142.594</b>	<b>155.057</b>	<b>44.070.899</b>

## MUTUAL DE SEGURIDAD C.CH.C.

Notas a los Estados Financieros

30 de septiembre de 2025 y 2024

### Nota 46 - Indemnizaciones

El detalle de los gastos por pago de indemnizaciones realizados durante los años 2025 y 2024, es el siguiente:

Año del Siniestro	Accidente del Trabajo	Accidente de Trayecto	Origen del Siniestro		Otro (Especificar)	Total 30/09/2025	
			Enfermedad Profesional			Gasto Propio	Concurrencia Neta
			Gasto Propio	Concurrencia Neta			
M\$	M\$	M\$	M\$	M\$	M\$	M\$	
Año 2025	2.530.166	1.122.966	822.984	(72.790)	-	4.476.116	(72.790)
Año 2024	573.104	267.367	352.619	(8.038)	-	1.193.090	(8.038)
Año 2023	(2.568)	(2.547)	17.813	(5.519)	-	12.698	(5.519)
Año 2022	(3.702)	(560)	3.779	-	-	(483)	-
Año 2021	1.838	(2.443)	21.729	-	-	21.124	-
Año 2020	(3.449)	(626)	7.936	(39.419)	-	3.861	(39.419)
Años anteriores	(2.672)	(563)	(1.380)	2.822	-	(4.615)	2.822
<b>Total</b>	<b>3.092.717</b>	<b>1.383.594</b>	<b>1.225.480</b>	<b>(122.944)</b>	<b>-</b>	<b>5.701.791</b>	<b>(122.944)</b>

Año del Siniestro	Accidente del Trabajo	Accidente de Trayecto	Origen del Siniestro		Otro (Especificar)	Total 30/09/2024	
			Enfermedad Profesional			Gasto Propio	Concurrencia Neta
			Gasto Propio	Concurrencia Neta			
M\$	M\$	M\$	M\$	M\$	M\$	M\$	
Año 2024	32.642	14.490	4.727	-	-	51.859	-
Año 2023	2.829.909	1.502.840	950.191	(43.837)	-	5.282.940	(43.837)
Año 2022	344.877	113.635	439.060	(28.436)	-	897.572	(28.436)
Año 2021	5.549	(560)	6.697	(2.999)	-	11.686	(2.999)
Año 2020	(2.869)	(5.911)	18.459	-	-	9.679	-
Año 2019	(3.872)	(820)	(161)	-	-	(4.853)	-
Años anteriores	10.420	(4.578)	22.208	(23.298)	-	28.050	(23.298)
<b>Total</b>	<b>3.216.656</b>	<b>1.619.096</b>	<b>1.441.181</b>	<b>(98.570)</b>	<b>-</b>	<b>6.276.933</b>	<b>(98.570)</b>

MUTUAL DE SEGURIDAD C.CH.C.

Notas a los Estados Financieros

30 de septiembre de 2025 y 2024

**Nota 47 - Pensiones**

El detalle de los gastos por pago de pensiones realizados durante los años 2025 y 2024, es el siguiente:

Año del Siniestro	Origen del Siniestro					Total 30/09/2025	
	Accidente del Trabajo	Accidente de Trayecto	Enfermedad Profesional		Otro (Especificar)	Gasto Propio	Concurrencia Neta
			Gasto Propio	Concurrencia Neta			
	M\$	M\$	M\$	M\$	M\$	M\$	M\$
Año 2025	281.616	178.633	215.290	144.558	-	675.539	144.558
Año 2024	619.809	390.737	284.036	(62.753)	-	1.294.582	(62.753)
Año 2023	632.358	462.821	226.483	(74.651)	-	1.321.662	(74.651)
Año 2022	516.090	279.172	240.626	(99.328)	-	1.035.888	(99.328)
Año 2021	659.266	325.206	317.500	(28.174)	-	1.301.972	(28.174)
Año 2020	701.113	383.857	318.926	(34.558)	-	1.403.896	(34.558)
Años anteriores	12.735.257	4.203.352	1.657.173	(218.975)	-	18.595.782	(218.975)
<b>Total</b>	<b>16.145.509</b>	<b>6.223.778</b>	<b>3.260.034</b>	<b>(373.881)</b>	<b>-</b>	<b>25.629.321</b>	<b>(373.881)</b>

Año del Siniestro	Origen del Siniestro					Total 30/09/2024	
	Accidente del Trabajo	Accidente de Trayecto	Enfermedad Profesional		Otro (Especificar)	Gasto Propio	Concurrencia Neta
			Gasto Propio	Concurrencia Neta			
	M\$	M\$	M\$	M\$	M\$	M\$	M\$
Año 2024	241.013	167.705	87.725	123.872	-	496.443	123.872
Año 2023	638.973	476.427	324.491	24.303	-	1.439.891	24.303
Año 2022	561.934	288.016	257.398	(89.255)	-	1.107.348	(89.255)
Año 2021	709.659	338.854	325.582	(102.066)	-	1.374.095	(102.066)
Año 2020	690.941	396.921	328.124	(52.321)	-	1.415.986	(52.321)
Año 2019	726.057	404.191	298.875	(36.356)	-	1.429.123	(36.356)
Años anteriores	10.950.647	4.623.492	1.774.764	(245.744)	-	17.348.903	(245.744)
<b>Total</b>	<b>14.519.224</b>	<b>6.695.606</b>	<b>3.396.959</b>	<b>(377.567)</b>	<b>-</b>	<b>24.611.789</b>	<b>(377.567)</b>

**MUTUAL DE SEGURIDAD C.CH.C.**

Notas a los Estados Financieros

30 de septiembre de 2025 y 2024

**Nota 48 - Prestaciones Médicas**

El detalle del gasto por prestaciones médicas durante el ejercicio 2025, es el siguiente:

Conceptos	30/09/2025				Total M\$
	Accidentes del Trabajo M\$	Accidentes del Trayecto M\$	Enfermedad Profesional M\$	Otros (C-19) M\$	
Sueldos	14.530.472	7.573.216	1.683.922	4.431	23.792.041
Bonos y comisiones	3.860.381	2.012.013	447.376	1.177	6.320.947
Gratificación y participación	1.867.062	973.105	216.372	569	3.057.108
Otras remuneraciones	17.399.472	9.068.526	2.016.407	5.306	28.489.711
<b>Subtotal remuneraciones</b>	<b>37.657.387</b>	<b>19.626.860</b>	<b>4.364.077</b>	<b>11.483</b>	<b>61.659.807</b>
Indemnizaciones por años de servicio	1.801.144	938.748	208.733	549	2.949.174
Honorarios	11.172.409	5.823.009	1.294.759	3.407	18.293.584
Viáticos	-	-	-	-	-
Capacitación	282.987	147.492	32.795	86	463.360
Otros estipendios	-	-	-	-	-
<b>Total gastos en personal</b>	<b>50.913.927</b>	<b>26.536.109</b>	<b>5.900.364</b>	<b>15.525</b>	<b>83.365.925</b>
Insumos Médicos	2.798.104	1.458.359	324.270	-	4.580.733
Instrumental Clínico	64	20	13	-	97
Campañas preventivas	-	-	-	-	-
Medicamentos	3.203.153	988.438	647.358	-	4.838.949
Capacitación (otros)	-	-	-	-	-
Prótesis y Aparatos Ortopédicos	4.028.150	1.243.018	814.090	-	6.085.258
Exámenes complementarios	1.521.034	792.756	176.271	-	2.490.061
Honorarios área de la salud	-	-	-	-	-
Honorarios Asesorías y/o Asistencia Técnica	-	-	-	-	-
Traslado de pacientes	5.090.955	1.570.982	1.028.883	-	7.690.820
Atenciones de otras Instituciones	6.555.696	2.022.976	1.324.907	-	9.903.579
Mantenición de plataformas y licencias	-	-	-	-	-
Publicaciones	-	-	-	-	-
Material de apoyo	-	-	-	-	-
Marketing	-	-	-	-	-
Estudios externos	-	-	-	-	-
Mantenición y reparación	2.650.325	1.381.338	307.144	808	4.339.615
Servicios generales	5.056.049	2.635.190	585.940	1.542	8.278.721
Consumos básicos	1.972.857	1.028.244	228.632	602	3.230.335
Honorarios Interconsultas y Diversos	-	-	-	-	-
Alimentación accidentado	367.389	113.370	74.249	-	555.008
Útiles escritorio, fotocopias e imprenta	121.952	51.981	34.132	34	208.099
Materiales de oficina	-	-	-	-	-
Otros aportes a terceros	-	-	-	-	-
Patente, seguros, contribuciones	-	-	-	-	-
Arriendo de propiedades	214.693	91.510	60.088	59	366.350
Arriendo de equipos y otros	140.765	59.999	39.397	39	240.200
Otros	10.083.652	4.298.027	2.822.199	2.784	17.206.662
<b>Subtotal Otros Gastos</b>	<b>43.804.838</b>	<b>17.736.208</b>	<b>8.467.573</b>	<b>5.868</b>	<b>70.014.487</b>
Depreciación	3.617.797	1.885.579	419.263	1.103	5.923.742
Gastos Indirectos	304.492	158.700	35.287	93	498.572
Recup. gasto art. 77 bis	(3.183)	(2.079)	(10.326)	-	(15.588)
<b>TOTAL</b>	<b>98.637.871</b>	<b>46.314.517</b>	<b>14.812.161</b>	<b>22.589</b>	<b>159.787.138</b>

**MUTUAL DE SEGURIDAD C.CH.C.**

Notas a los Estados Financieros

30 de septiembre de 2025 y 2024

**Nota 48 - Prestaciones Médicas (continuación)**

El detalle del gasto por prestaciones médicas durante el ejercicio 2024, es el siguiente:

Conceptos	30/09/2024				Total M\$
	Accidentes del Trabajo M\$	Accidentes del Trayecto M\$	Enfermedad Profesional M\$	Otros (C-19) M\$	
Sueldos	13.866.289	7.044.969	1.496.733	12.903	22.420.894
Bonos y comisiones	3.555.307	1.806.325	383.761	3.308	5.748.701
Gratificación y participación	1.948.420	989.923	210.313	1.813	3.150.469
Otras remuneraciones	17.319.950	8.799.652	1.869.523	16.117	28.005.242
<b>Subtotal remuneraciones</b>	<b>36.689.966</b>	<b>18.640.869</b>	<b>3.960.330</b>	<b>34.141</b>	<b>59.325.306</b>
Indemnizaciones por años de servicio	2.457.114	1.248.372	265.222	2.286	3.972.994
Honorarios	12.185.232	6.190.884	1.315.279	11.339	19.702.734
Viáticos	496	252	54	-	802
Capacitación	430.728	218.838	46.493	401	696.460
Otros estipendios	-	-	-	-	-
<b>Total gastos en personal</b>	<b>51.763.536</b>	<b>26.299.215</b>	<b>5.587.378</b>	<b>48.167</b>	<b>83.698.296</b>
Insumos Médicos	1.981.876	1.006.921	213.925	-	3.202.722
Instrumental Clínico	86	28	15	-	129
Campañas preventivas	-	-	-	-	-
Medicamentos	3.172.585	1.028.867	570.239	-	4.771.691
Capacitación (otros)	-	-	-	-	-
Prótesis y Aparatos Ortopédicos	3.838.509	1.244.825	689.932	-	5.773.266
Exámenes complementarios	1.981.806	1.006.885	213.917	-	3.202.608
Honorarios área de la salud	-	-	-	-	-
Honorarios Asesorías y/o Asistencia Técnica	-	-	-	-	-
Traslado de pacientes	4.575.800	1.483.928	822.452	-	6.882.180
Atenciones de otras Instituciones	7.013.312	2.274.411	1.260.569	-	10.548.292
Mantenición de plataformas y licencias	-	-	-	-	-
Publicaciones	-	-	-	-	-
Material de apoyo	-	-	-	-	-
Marketing	-	-	-	-	-
Estudios externos	-	-	-	-	-
Mantenición y reparación	2.325.490	1.181.499	251.014	2.164	3.760.167
Servicios generales	4.891.116	2.485.003	527.949	4.551	7.908.619
Consumos básicos	1.448.397	735.879	156.341	1.348	2.341.965
Honorarios Interconsultas y Diversos	-	-	-	-	-
Alimentación accidentado	407.052	132.007	73.163	-	612.222
Útiles escritorio, fotocopias e imprenta	212.444	68.896	38.185	1.275	320.800
Materiales de oficina	-	-	-	-	-
Otros aportes a terceros	-	-	-	-	-
Patente, seguros, contribuciones	-	-	-	-	-
Arriendo de propiedades	130.505	42.323	23.457	783	197.068
Arriendo de equipos y otros	250.794	81.332	45.078	1.505	378.709
Otros	9.260.921	3.001.475	1.663.537	55.534	13.981.467
<b>Subtotal Otros Gastos</b>	<b>41.490.693</b>	<b>15.774.279</b>	<b>6.549.773</b>	<b>67.160</b>	<b>63.881.905</b>
Depreciación	4.532.995	2.303.054	489.293	4.218	7.329.560
Gastos Indirectos	1.423.259	723.107	153.627	1.324	2.301.317
Recup. gasto art. 77 bis	(12.131)	(7.923)	(39.357)	-	(59.411)
<b>TOTAL</b>	<b>99.198.352</b>	<b>45.091.732</b>	<b>12.740.714</b>	<b>120.869</b>	<b>157.151.667</b>

**MUTUAL DE SEGURIDAD C.CH.C.**

Notas a los Estados Financieros

30 de septiembre de 2025 y 2024

**Nota 48 - Prestaciones Médicas (continuación)**

Gastos en Prestaciones Médicas prorrateados en base a los principales inductores y participación de tipo de siniestro al 30 de septiembre de 2025 y 2024. Los porcentajes aplicados corresponden a lo siguiente:

Año 2025	Trabajo	Trayecto	Enfermedad Profesional	Total
Pacientes activos Prom	3.279	1.709	381	5.369
Denuncias Totales	120.658	37.233	24.408	182.299
Denuncias CTP	47.124	20.086	13.202	80.412
Aceptado CTP	40.954	15.388	3.039	59.381
Pacientes activos	61,07%	31,83%	7,10%	
Denuncias Totales	66,19%	20,42%	13,39%	
Denuncias CTP	58,60%	24,98%	16,42%	
Pacientes activos sin covid	61,08%	31,84%	7,10%	
Denuncias Totales sin covid	66,20%	20,43%	13,39%	
Denuncias CTP sin covid	58,61%	24,98%	16,42%	

Año 2024	Trabajo	Trayecto	Enfermedad Profesional	Total
Pacientes activos Prom	3.224	1.638	351	5.213
Denuncias Totales	108.329	35.131	20.121	163.581
Denuncias CTP	45.532	19.988	12.712	78.232
Aceptado CTP	40.603	15.616	3.504	59.723
Pacientes activos	61,85%	31,42%	6,73%	
Denuncias Totales	66,22%	21,48%	12,30%	
Denuncias CTP	58,20%	25,55%	16,25%	
Aceptado CTP	67,99%	26,15%	5,87%	
Pacientes activos sin Covid	61,88%	31,44%	6,68%	
Denuncias Totales sin Covid	66,49%	21,56%	11,95%	

**MUTUAL DE SEGURIDAD C.CH.C.**

Notas a los Estados Financieros

30 de septiembre de 2025 y 2024

**Nota 49 - Prestaciones Preventivas de Riesgos**

a) El detalle del gasto en prestaciones preventivas de riesgos al 2025 y 2024, es el siguiente:

<b>Conceptos</b>	<b>30/09/2025</b>	<b>30/09/2024</b>
	<b>M\$</b>	<b>M\$</b>
Sueldos	15.633.610	11.278.563
Bonos y comisiones	2.631.107	1.973.455
Gratificación y participación	1.584.865	1.496.190
Otras remuneraciones	11.624.858	8.460.091
<b>Subtotal remuneraciones</b>	<b>31.474.440</b>	<b>23.208.299</b>
Indemnización por años de servicios	1.533.108	1.153.978
Viáticos	-	404
Capacitación	170.691	6.545
Otros estipendios	-	-
<b>Total gastos en personal</b>	<b>33.178.239</b>	<b>24.369.226</b>
Arriendo de equipos	114.207	116.651
Arriendo de propiedades	240.777	244.367
Arriendo de vehículos	58.275	75.252
Campañas preventivas	-	-
Capacitación trabajadores empresas adherentes	5.467.885	5.713.948
Consumos básicos	873.887	469.005
Exámenes de la salud	622.759	623.712
Estudios de investigación e innovación	-	-
Estudios externos	-	-
Gastos generales	-	-
Honorarios área de salud	1.814.934	319.168
Honorarios - Asesorías y/o Asistencia Técnica	24.453.494	22.993.403
Insumos, instrumental médico e instrumentos de medición	277.250	214.495
Mantenimiento de plataformas y licencias	2.745.867	2.292.302
Mantenimiento y reparación	372.150	439.010
Mantenimiento y reparación de propiedades, planta y equipo	-	-
Alimentación accidentado	-	-
Material de apoyo	2.616.589	3.875.910
Materiales de oficina	-	-
Útiles escritorio, fotocopias e imprenta	-	-
Organización de eventos	-	-
Proyectos de investigación	-	-
Otros proyectos	-	-
Patentes, seguros, contribuciones	111.826	6.528
Publicaciones	-	-
Servicios generales	1.233.389	581.774
Prótesis y Aparatos Ortopédicos	10	-
Detalle Otros:		
Arriendo impresoras y otros	-	-
Movilización y locomoción	196.075	103.182
Amortización	1.167.455	1.164.747
Remodelación-compra de mobiliario	-	-
Gastos Generales	-	-
Alimentación	754.859	543.893
Gastos Informáticos	-	-
Gastos de coordinación y representación	-	-
Pago subsidios-aportes contacto estrecho	-	3.544
Otros (*)	1.243.234	851.412
<b>Subtotal otros gastos</b>	<b>44.364.922</b>	<b>40.632.303</b>
Depreciación	1.098.644	1.064.615
Gastos indirectos	857.637	1.471.189
<b>Total</b>	<b>79.499.442</b>	<b>67.537.333</b>

MUTUAL DE SEGURIDAD C.CH.C.

Notas a los Estados Financieros

30 de septiembre de 2025 y 2024

Nota 49 - Prestaciones Preventivas de Riesgos (continuación)

b) Estudios de Investigación e Innovación:

N° D.S. Ppto.	Código SUSESO	Detalle	Valor Adjudicado	Fecha de Adjudicación (1)	Valor Contrato	Fecha de Contrato	Duración del Proyecto	Fecha de Inicio	Fecha de Término	Ejecución (2)	Costo Total	Al 30/09/2025			Al 31/12/2024		
												M\$	Gasto Real	Provisión	Total Gasto	Gasto Real	Provisión
<b>Proyectos de Investigación</b>																	
184-2015		Mejorando la salud y la seguridad de trabajadores mineros en Chile: Programa de Intervención al estilo de vida para mejorar el bienestar y reducir las lesiones musculoesqueléticas	101.000	ago-15	101.000	feb-17	36	oct-17	jun-20	E	101.000	101.000	-	101.000	101.000	-	101.000
208-2017		Riesgo psicosocial y presentismo: Un estudio de cohorte en población chilena	50.880	jun-17	-		24	nov-17	nov-19	0	50.880	50.880	-	50.880	50.880	-	50.880
212-2017		Diseño de un programa con enfoque integrado para la seguridad y salud ocupacional de conductores en una compañía de transporte nacional.	100.336	jun-17	100.336	may-18	24	nov-18	nov-20	E	100.336	100.336	-	100.336	100.336	-	100.336
223-2018		Asignación de recursos en seguridad: Generación de indicadores para la gestión de la prevención de accidentes en empresas de la construcción	34.780	jul-18	-		20	feb-19	oct-20	0	34.780	34.780	-	34.780	34.780	-	34.780
227-2019		Comparación de la eficacia de rehabilitación temprana con telerehabilitación en pacientes con fractura distal del radio. Ensayo clínico aleatorizado	60.000	ago-19	60.000	ene-20	24	abr-20	abr-22	0	60.000	60.000	-	60.000	60.000	-	60.000
228-2019		Asociación entre ruido ocupacional, desórdenes auditivo-vocales y estrés laboral en profesores de la ciudad de Chillán	63.001	ago-19	63.001		24			E	63.001	63.001	-	63.001	63.001	-	63.001
229-2019		Diseño y Evaluación de intervenciones preventivas asociadas a accidentes graves y con resultado de muerte en PYMES - Modelo 5 reglas vitales (5RV)	61.780	ago-19	61.780	dic-19	18	feb-20	oct-21	E	61.780	61.780	-	61.780	61.780	-	61.780
231-2019		Riesgos y opciones de prevención de trastornos musculoesqueléticos en sistemas de construcción de obra gruesa edificios departamentos Concepción y Santiago	56.091	ago-19	56.091	oct-19	24	oct-19	oct-21	E	56.091	61.902	-5.811	56.091	45.420	10.671	56.091
232-2019		Evaluación de la eficacia de una intervención para reducir riesgos psicosociales y el ausentismo laboral a través del liderazgo	60.000	ago-19	60.000	oct-19	24	oct-19	oct-21	E	60.000	60.000	-	60.000	60.000	-	60.000
234-2019		Guía de trabajo seguro y saludable para el trabajador que envejece	50.823	ago-19	50.823	dic-19	18	feb-20	oct-21	E	50.823	50.823	-	50.823	50.823	-	50.823
238-2020		Propuestas de Intervención de espacios para la alimentación de trabajadoras/es de la salud para prevención enfermedades salud mental post COVID-19	15.878	ago-20	15.878	nov-20	8	nov-20		E	15.878	15.878	-	15.878	15.878	-	15.878
241-2020		Factores determinantes, humanos y organizacionales, que explican la generación de los accidentes con consecuencia de amputación, desde una mirada ergonómica sistémica	52.970	ago-20	52.970	nov-20	24	nov-20	nov-22	E	52.970	52.970	-	52.970	52.970	-	52.970
242-2020		Factores que influyen en la permanencia saludable y segura de conductores mayores en la fuerza laboral.	48.930	ago-20	48.930	dic-20	18	dic-20	jun-22	E	48.930	48.930	-	48.930	48.930	-	48.930
243-2020		Eficacia percibida de plataforma integral para la autogestión de la prevención de accidentes por fatiga en empresas de transporte interurbano carga-persona	49.760	ago-20	49.760	nov-20	24	nov-20	nov-22	E	49.760	49.760	-	49.760	49.760	-	49.760

MUTUAL DE SEGURIDAD C.CH.C.

Notas a los Estados Financieros

30 de septiembre de 2025 y 2024

Nota 49 - Prestaciones Preventivas de Riesgos (continuación)

b) Estudios de Investigación e Innovación (continuación):

N° D.S. Ppto.	Código SUSESO	Detalle	Valor Adjudicado	Fecha de Adjudicación (1)	Valor Contrato	Fecha de Contrato	Duración del Proyecto	Fecha de Inicio	Fecha de Término	Ejecución (2)	Costo Total	AI 30/09/2025			AI 31/12/2024		
												M\$	M\$	Gasto Real	Provisión	Total Gasto	Gasto Real
244-2020		Representaciones sociales de personas contratadas y empleadoras sobre la inclusión laboral de personas mayores de 55 años	36.028	ago-20	36.028	nov-20	18	nov-20	may-22	E	36.028	36.028	-	36.028	36.028	-	36.028
245-2020		Colonización bacteriana de injertos en cirugía de reconstrucción de ligamento cruzado anterior y su relación con complicaciones clínicas en trabajadores	9.400	ago-20	9.400		24	oct-20		O	9.400	9.400	-	9.400	9.400	-	9.400
256-2021		Resumen de evidencia para orientar políticas y estrategias para prevenir accidentes de trabajo y enfermedades profesionales en población trabajadora migrante.	8.000	sept-21	8.000		9			E	8.000	8.000	-	8.000	8.000	-	8.000
257-2021		Diseño de un modelo de prevención de la violencia en el trabajo tipo II en empresas de serv soc que trabajan con NNA (MUTUAL)	54.916	sept-21	54.916		18			E	54.916	54.916	-	54.916	54.916	-	54.916
258-2021		Evaluación de la efectividad de una estrategia de formación virtual para capacitar a adultos adheridos a la Mutual de Seguridad	35.000	sept-21	35.000		12			E	35.000	35.000	-	35.000	35.000	-	35.000
260-2021		Desarrollo de una base de datos antropométricos de cabeza, rostro y manos de trabajadores chilenos.	35.000	sept-21	35.000		13			E	35.000	35.000	-	35.000	35.000	-	35.000
261-2021		percepción de mandos medios y jefaturas de la construcción respecto a aspectos que inciden en la prevención de accidentes graves y con resultado de muerte	24.640	sept-21	24.640		12			E	24.640	24.640	-	24.640	24.640	-	24.640
262-2021		Efectividad de intervenciones de promoción de salud dirigidas a trabajadores en modalidad teletrabajo de diversos rubros laborales en Chile. (MUTUAL).	24.983	sept-21	24.983	dic-21	12			E	24.983	24.983	-	24.983	24.983	-	24.983
267-2022		Evaluación de la Usabilidad de Exoesqueletos para la prevención de Trastornos-musculoesqueléticos en actividades de mantenimiento en la industria minera	60.000		60.000						60.000	50.000	10.000	60.000	30.000	30.000	60.000
268-2022		Percepciones y prácticas respecto de la participación de trabajadores/as en la gestión de la Seguridad y Salud en el Trabajo	26.337		26.337						26.337	31.342	-5.005	26.337	21.940	4.397	26.337
269-2022		Condición Post COVID-19 en población trabajadora chilena: estudio exploratorio.	25.000		25.000						25.000	25.000	-	25.000	25.000	-	25.000
270-2022		Evaluación de la distancia recorrida por un trabajador durante el trayecto desde o hacia su trabajo como factor de riesgos de exposición en accidentes de tránsito Mutual de Seguridad C.Ch.C.	35.000		35.000						35.000	35.000	-	35.000	35.000	-	35.000
271-2022		Propuesta para incorporación de la perspectiva de género en la Identificación del Peligro y Evaluación de Riesgos (IPER)	30.000		30.000						30.000	24.990	5.010	30.000	24.990	5.010	30.000
272-2022		Evaluación de la viabilidad del uso de las técnicas de valoración funcional biomecánica para la mejora en la gestión de la evaluación de la incapacidad laboral en Chile.	69.312		69.312						69.312	96.842	-27.530	69.312	96.842	(27.530)	69.312
273-2022		Factores de riesgo psicosocial y su asociación con la siniestralidad y el ausentismo laboral en las empresas adherentes a Mutual de Seguridad	26.970		26.970						26.970	32.094	-5.124	26.970	32.094	(5.124)	26.970
274-2022		Implementación de plataforma virtual con maniqués informáticos de trabajadores chilenos para evaluar riesgos y opciones de prevención de trastornos musculoesqueléticos asociados al diseño	50.000		50.000						50.000	47.600	2.400	50.000	47.600	2.400	50.000
275-2022		Caracterización de los sub-rubros de agricultura según acentuabilidad y enfermedades profesionales durante el quinquenio 2017-2021.	27.070		27.070						27.070	27.070	-	27.070	27.070	-	27.070

MUTUAL DE SEGURIDAD C.CH.C.

Notas a los Estados Financieros

30 de septiembre de 2025 y 2024

Nota 49 - Prestaciones Preventivas de Riesgos (continuación)

b) Estudios de Investigación e Innovación (continuación):

N° D.S. Ppto.	Código SUSES0	Detalle	Valor Adjudicado	Fecha de Adjudicación (1)	Valor Contrato	Fecha de Contrato	Duración del Proyecto	Fecha de Inicio	Fecha de Término	Ejecución (2)	Costo Total	Al 30/09/2025			Al 31/12/2024		
												Gasto Real	Provisión	Total Gasto	Gasto Real	Provisión	Total Gasto
			M\$								M\$						
276-2022		Análisis descriptivo y factores asociados al desarrollo del dolor crónico secundario a un accidente de trabajo o enfermedad profesional en pacientes del Hospital Clínico Mutual de Seguridad	25.000		25.000						25.000	20.825	4.175	25.000	11.900	13.100	25.000
277-2022		Evaluación de un modelo de capacitación en SST en modalidad aprendizaje móvil para trabajadores operativos del rubro construcción y su comparación con los resultados de un modelo presencial	56.700		56.700						56.700	67.472	-10.772	56.700	67.472	(10.772)	56.700
283-2023		Barreras y facilitadores para la implementación del programa Empresa Segura y Saludable (ESYS) en instituciones adherentes a Mutual de Seguridad	31.994		31.994	Pendiente	12	Pendiente	Pendiente		31.994	31.994	-	31.994	22.396	9.598	31.994
284-2023		Violencia vial en Santiago y su relación con la salud mental en el ámbito laboral.	34.760		34.760	Pendiente	12	Pendiente	Pendiente		34.760	24.332	10.428	34.760	13.904	20.856	34.760
285-2023		Violencia en el trabajo tipo II: un modelo de prevención en trabajadores de la educación	44.720		44.720	Pendiente	12	Pendiente	Pendiente		44.720	31.304	13.416	44.720	17.888	26.832	44.720
286-2023		Evaluación de resultados de un sistema de reporte de incidentes para la prevención de accidentes graves y fatales.	34.500		34.500	dic-23	12	feb-24	feb-25		34.500	27.600	6.900	34.500	10.350	24.150	34.500
287-2023		Estimación de la magnitud de accidentes que generan accidentes potencialmente graves y fatales en base al relato de la denuncia.	34.750		34.750	feb-24	8	feb-24	oct-24		34.750	34.750	-	34.750	31.300	3.450	34.750
291-2023		Identificación de las mejores medidas preventivas de seguridad vial en el mundo y su potencial adaptación a la realidad chilena.	19.864		19.864	ene-24	10	feb-24	dic-24		19.864	13.905	5.959	19.864	13.905	5.959	19.864
292-2023		Cambio climático: cómo prevenir y mitigar sus efectos en SST y la productividad en los rubros más afectados.	19.510		19.510	dic-23	12	feb-24	feb-25		19.510	19.510	-	19.510	7.804	11.706	19.510
293-2023		Las olas de calor y su efecto en la Salud y Seguridad del Trabajo en las industrias de construcción y agricultura, ganadería, silvicultura y pesca.	24.900		24.900	ene-24	12	feb-24	feb-25		24.900	19.920	4.980	24.900	-	24.900	24.900
295-2023		Relación entre las variables biomecánicas y resultados funcionales de hombros.	38.122		38.122	Pendiente	24	Pendiente	Pendiente		38.122	2.520	35.602	38.122	-	38.122	38.122
297-2023		Análisis de factores determinantes, adicionales al diagnóstico, que permitan la detección temprana de casos de larga estadía mediante un modelo econométrico de predicción.	40.000		40.000	Pendiente	15	Pendiente	Pendiente		40.000	40.000	-	40.000	28.000	12.000	40.000
296-2023		Factores que facilitan la inclusión de personas mayores en los equipos de trabajo	76.838		76.838	Pendiente	11	Pendiente	Pendiente		76.838	76.838	-	76.838	53.786	23.052	76.838
298-2023		Diseño, desarrollo e implementación de modelos de codificación automática para la clasificación de las denuncias de los accidentes de trabajo y trayecto según vehículo involucrado, según la forma del accidente y del agente material del accidente y de la lesión desde el análisis de los relatos de los accidentes contenidos en las denuncias u otra información que permita realizar estas codificaciones.	16.428		16.428	dic-23	12	feb-24	feb-25		16.428	16.428	-	16.428	-	16.428	16.428
		Monto remanente para concurso 2023											224	-	224	-	-
299-2024		Sistema de turnos en el transporte terrestre: regulación, percepción y consecuencias	45.000								45.000	22.500	22.500	45.000	-	45.000	45.000
300-2024		Comparación de la normativa de calificación de EPME con criterios internacionales y con la Norma Técnica de TMERT	45.000								45.000	22.500	22.500	45.000	-	45.000	45.000
301-2024		Validación de un modelo multinivel para la gestión de los riesgos psicosociales laborales	45.000								45.000		45.000	45.000	-	45.000	45.000
302-2024		Impacto de la violencia laboral en la incidencia de problemas de salud mental: un diseño mixto para identificar vías de acción efectivas	61.500								61.500	24.600	36.900	61.500	-	61.500	61.500
305-2024		Evaluación de la efectividad de los entrenamientos experienciales en la prevención de accidentes y enfermedades profesionales en el "Centro de Entrenamiento de Riesgos Críticos (CERC)	44.910								44.910	17.964	26.946	44.910	-	44.910	44.910
306-2024		Caracterización de la violencia laboral de la población trabajadora de Mutual de Seguridad, en base al relato del accidente.	29.994								29.994	29.994	-	29.994	-	29.994	29.994
307-2024		Análisis de la implementación de la normativa del "Protocolo de Vigilancia Riesgos Psicosociales en el Trabajo" en su versión 2022	47.996								47.996	19.198	28.798	47.996	-	47.996	47.996

MUTUAL DE SEGURIDAD C.CH.C.

Notas a los Estados Financieros

30 de septiembre de 2025 y 2024

Nota 49 - Prestaciones Preventivas de Riesgos (continuación)

b) Estudios de Investigación e Innovación (continuación):

N° D.S. Ppto.	Código SUSES0	Detalle	Valor Adjudicado	Fecha de Adjudicación (1)	Valor Contrato	Fecha de Contrato	Duración del Proyecto	Fecha de Inicio	Fecha de Término	Ejecución (2)	Costo Total	Al 30/09/2025			Al 31/12/2024		
												Gasto Real	Provisión	Total Gasto	Gasto Real	Provisión	Total Gasto
			M\$								M\$						
308-2024		Avances y desafíos en la implementación del "Convenio 190 de la OIT" en Chile: estrategias para prevenir y mitigar la violencia laboral (MUSEG)	29.435								29.435	20.604	8.831	29.435	-	29.435	29.435
309-2024		Evaluación de efectividad de una intervención basada en Mindfulness-Based Emotional Balance (MBEB) como tratamiento coadyuvante para el manejo de dolor crónico	19.550								19.550	7.820	11.730	19.550	-	19.550	19.550
312-2024		Modelo de prevención de violencia de usuarios o pacientes hacia personal de salud	43.375								43.375	17.350	26.025	43.375		43.375	43.375
EVA-2024		Pago evaluadores externos concurso SUSES0									6.520	6.520	-	6.520	6.520	-	6.520
		Montos remanente para concurso 2025	833								833		833	-	833		833
		Remanente pago de iva											65.683	-	65.683		
		<b>Subtotal Proyectos de Investigación</b>	<b>2.294.564</b>		<b>1.796.311</b>						<b>2.301.084</b>	<b>2.026.393</b>	<b>340.598</b>	<b>2.301.084</b>	<b>1.649.286</b>	<b>717.705</b>	<b>2.301.084</b>
		Proyectos de Innovación:															
236-2019		Sistema de Inteligencia Artificial para la detección de patología respiratoria de origen laboral (P-200INN236)	11.000	ago-19	11.000	oct-19	6	oct-19	may-20		11.000	11.000	-	11.000	11.000	-	11.000
264-2021		Desarrollo de una solución protésica que optimice el proceso de rehabilitación y posterior reintegro laboral de trabajadores con amputación parcial de mano	12.980	sept-21	12.980						12.980	12.980	-	12.980	12.980	-	12.980
265-2021		Generación de criterios ergonómicos para Guía de recomendaciones en Manejo Manual de Carga basado en condiciones de riesgo por actividad económica	32.710	sept-21	32.710						32.710	32.710	-	32.710	32.710	-	32.710
266-2021		Manipulador Neumático: Desarrollo e implementación de un equipo para el manejo asistido de Tinetas de 20 kgs y Cilindros de Gas licuado de 27 kgs	36.505	sept-21	36.505	dic-21	10	dic-21	oct-22	E	36.505	36.505	-	36.505	36.505	-	36.505
278-2022		Implementación de una taxonomía de clasificación de causas externas de los accidentes por medio de automatización con machine learning utilizando la información del relato de la denuncia	15.924		15.924						15.924	15.924	-	15.924	6.370	9.554	15.924
279-2022		Implementación clínica y optimización de prototipo desarrollado en etapa 1 para el reconocimiento de gestos faciales, basado en visión computacional, para la asistencia de pacientes con discapacidad	34.940		34.940						34.940	34.940	-	34.940	34.940	-	34.940
280-2022		Sistema centralizado de estrategias multidisciplinares en prevención no farmacológica del delirium, mediante la digitalización de procesos convencionales y el uso de tecnología electrónica e informática	36.400		36.400						36.400	36.400	-	36.400	36.400	-	36.400
281-2022		Sistema Descentralizado de Atención Integral Temprano del Trabajador	37.000		37.000						37.000	37.000	-	37.000	37.000	-	37.000
282-2022		Diseño de un prototipo de plataforma digital que permita guiar la implementación de un modelo de acompañamiento para la gestión de la edad en las empresas.	14.000		14.000						14.000	14.000	-	14.000	14.000	-	14.000
288-2023		Revisión y mejoras al programa de prevención de violencia hacia conductores de Transantiago.	29.820		29.820	Pendiente	12	Pendiente	Pendiente		29.820	20.874	8.946	29.820	11.928	17.892	29.820
294-2023		Implementación del prototipo de una plataforma de acompañamiento para la gestión de edad en las empresas.	42.883		42.883	Pendiente	12	Pendiente	Pendiente		42.884	42.884	-	42.884	30.018	12.866	42.884
289-2023		Construcción de un sistema para la asistencia de la definición clínica de prótesis en extremidad inferior.	17.000		17.000	Pendiente	12	Pendiente	Pendiente		17.000	11.900	5.100	17.000	6.800	10.200	17.000
290-2023		Validación funcional de sistema de tele-examinación para evaluación de teleoperadores	16.870		16.870	Pendiente	12	Pendiente	Pendiente		16.870	16870	-	16870	6.748	10.122	16.870

MUTUAL DE SEGURIDAD C.CH.C.

Notas a los Estados Financieros

30 de septiembre de 2025 y 2024

**Nota 49 - Prestaciones Preventivas de Riesgos (continuación)**

b) Estudios de Investigación e Innovación (continuación):

N° D.S. Ppto	Código SUSESO	Detalle	Valor Adjudicado	Fecha de Adjudicación (1)	Valor Contrato	Fecha de Contrato	Duración del Proyecto	Fecha de Inicio	Fecha de Término	Ejecución (2)	Costo Total	Al 30/09/2025			Al 31/12/2024		
												M\$	M\$	Gasto Real	Provisión	Total Gasto	Gasto Real
303-2024		Diseño de un sistema de registro y monitoreo de violencia tipo II en servicios sociales (MUSEG)	35.000								35.000	14000	21.000	35.000	-	35.000	35.000
304-2024		Implementación de plataforma integrada video-analítica para mejorar la eficiencia en procesos de cuidados de pacientes con discapacidad motora severa crónica hospitalizados en centros de salud y domicilio (MUSEG)	35.000								35.000	17.500	17.500	35.000	-	35.000	35.000
310-2024		Implementación del sistema de tele-examinación Integral (SISTEV) en su versión prototipo en grupo teleoperadoras(es) para la ejecución del programa de vigilancia epidemiológico de disfonía ocupacional. (MUSEG)	34.580								34.580	17.290	17.290	34.580	-	34.580	34.580
311-2024		Diseño de un programa integral de rehabilitación a través del paradesporte, para personas trabajadoras secuestradas de accidentes laborales Mutual de Seguridad C.Ch.C.	19.462								19.462	7.785	11.677	19.462	-	19.462	19.462
		<b>Subtotal Proyectos de Innovación</b>	<b>462.074</b>		<b>338.032</b>						<b>462.075</b>	<b>380.562</b>	<b>81.513</b>	<b>462.075</b>	<b>277.399</b>	<b>184.676</b>	<b>462.075</b>
		<b>Proyectos Especiales:</b>															
P200-INNOBSII		Observatorio de Seguridad y Salud en el Trabajo, Fase 2 (Continuidad Operacional)	75.686	sept-21	75.686		12			E	75.686	75.686	-	75.686	75.686	-	75.686
P200-INNOREC		Encuesta de Salud de Trabajadores Recolectores de Residuos Domiciliarios	30.000		30.000						30.000	35.700	-5.700	30.000	24.990	5.010	30.000
P200-INNOEVA		Evaluadores concurso de I+I SUSESO externos 2024	6.520		6.520						6.520	6.520	-	6.520	6.520	-	6.520
P200-INNOTREN		Factores de riesgo ocupacionales y enfermedades profesionales en maquinistas de trenes. Una revisión de la literatura (SUSESO)	9.846		9.846						9.846	6.892	2.954	9.846	-	9.846	9.846
		<b>Subtotal Proyectos Especiales</b>	<b>122.052</b>		<b>122.052</b>						<b>122.052</b>	<b>124.798</b>	<b>-2.746</b>	<b>122.052</b>	<b>107.196</b>	<b>14.856</b>	<b>122.052</b>
		<b>Total Estudios de Investigación e Innovación</b>	<b>2.878.690</b>		<b>2.256.395</b>						<b>2.885.211</b>	<b>2.531.753</b>	<b>419.365</b>	<b>2.885.211</b>	<b>2.033.881</b>	<b>917.237</b>	<b>2.885.211</b>

**MUTUAL DE SEGURIDAD C.CH.C.**

Notas a los Estados Financieros

30 de septiembre de 2025 y 2024

**Nota 50 - Funciones Técnicas**

El detalle del gasto en funciones técnicas durante los ejercicios 2025 y 2024, es el siguiente:

<b>Conceptos</b>	<b>30/09/2025</b>	<b>30/09/2024</b>
	<b>M\$</b>	<b>M\$</b>
Sueldos	1.992.342	1.886.514
Bonos y comisiones	387.521	334.549
Gratificación y participación	237.794	189.128
Otras remuneraciones	1.438.117	1.186.651
<b>Subtotal remuneraciones</b>	<b>4.055.774</b>	<b>3.596.842</b>
Indemnización por años de servicios	167.424	95.199
Honorarios	2.974	870
Viáticos	-	33
Capacitación	20.893	29.019
Otros estipendios	-	-
<b>Total gastos en personal</b>	<b>4.247.065</b>	<b>3.721.963</b>
Estudios externos	45.858	51.099
Mantenimiento y reparación	18.106	26.454
Servicios generales	199.008	90.863
Consumos básicos	68.286	15.238
Materiales de oficina	6.037	5.505
Útiles escritorio, fotocopias e imprenta	-	-
Honorarios auditores y diversos	-	-
Arriendo de equipos y otros	10.372	13.453
Patente, seguros, contribuciones	10.629	556
Arriendo de propiedades	-	-
Exámenes complementarios	-	-
Protesis y aparatos ortopedicos	-	-
Honorarios área de la salud	3.851.877	4.345.642
Honorarios - Asesorías y/o Asistencia Técnica	-	-
Alimentación accidentado	-	-
Gastos informáticos	61.592	50.718
Empastes, microfilm y otros	100.708	95.328
Gastos de recaudación (previred)	2.706.240	1.871.706
Otros	295.571	220.772
<b>Subtotal otros gastos</b>	<b>7.374.284</b>	<b>6.787.334</b>
Depreciación	46.129	46.323
Gastos indirectos	116.725	237.959
<b>Total</b>	<b>11.784.203</b>	<b>10.793.579</b>

**MUTUAL DE SEGURIDAD C.CH.C.**

Notas a los Estados Financieros

30 de septiembre de 2025 y 2024

**Nota 51 - Gastos de Administración**

El detalle de los gastos de administración realizados durante los ejercicios 2025 y 2024, es el siguiente:

<b>Conceptos</b>	<b>30/09/2025</b>	<b>30/09/2024</b>
	<b>M\$</b>	<b>M\$</b>
Sueldos	4.802.649	4.378.452
Bonos y comisiones	384.062	447.544
Gratificación y participación	156.862	161.958
Otras remuneraciones	3.161.203	3.595.630
<b>Subtotal remuneraciones</b>	<b>8.504.776</b>	<b>8.583.584</b>
Indemnización por años de servicio	398.379	559.513
Honorarios	236.837	287.673
Viáticos	3.616	4.072
Capacitación	40.934	48.365
Otros estipendios	-	-
<b>Total gastos en personal</b>	<b>9.184.542</b>	<b>9.483.207</b>
Marketing	1.687.048	1.698.353
Publicaciones	-	-
Estudios externos	2.078.133	1.993.335
Mantenición y reparación	39.319	30.945
Servicios generales	825.024	847.231
Consumos básicos	112.988	38.615
Alimentación accidentado	5	-
Materiales de oficinas	8.665	9.776
Útiles escritorio, fotocopias e imprenta	15.966	-
Donaciones	-	-
Auspicios y Patrocinios	99.981	-
Aportes a terceros	2.691.471	1.670.299
Honorarios de auditorías y diversos	89.672	28.752
Arriendo de equipos y otros	22.150	14.841
Patente, seguro, contribuciones	23.836	4.465
Arriendo de propiedades	(153.857)	(169.587)
Fletes y traslados	-	-
Honorarios - Asesorías y/o Asistencia Técnica	972.632	634.917
Otros:		
Amortizaciones	2.365.547	1.452.584
Gastos Informática	1.340.835	1.040.953
Otros	1.160.251	648.933
<b>Subtotal otros gastos</b>	<b>13.379.666</b>	<b>9.944.412</b>
Depreciación	233.037	254.506
Gastos indirectos	182.015	125.376
<b>Total</b>	<b>22.979.260</b>	<b>19.807.501</b>

## MUTUAL DE SEGURIDAD C.CH.C.

### Notas a los Estados Financieros

30 de septiembre de 2025 y 2024

#### Nota 52 - Estipendios del Directorio

Durante los ejercicios 2025 y 2024 se han pagado los siguientes estipendios a los señores Directores:

N°	Nombre	RUT	Dietas	Participación en Excedentes M\$	Gastos de Representación M\$	30-09-2025			Total M\$
						Viáticos M\$	Regalías M\$	Otros M\$	
1	Caroline Vender Herrera	12.213.111-4	-	-	-	-	-	1.571	1.571
2	Cristian Carvajal Lopez	10.473.655-6	-	-	-	-	-	1.571	1.571
3	Daniel Contreras Valle	8.407.189-7	510	-	-	-	-	14.016	14.526
4	Dévara Ávila Palma	12.321.675-K	228	-	-	-	-	15.239	15.467
5	Eugenio Bascuñan Perez de Arce	7.999.439-1	-	-	-	-	-	4.669	4.669
6	Francisco Dosque Concha	13.903.692-1	-	-	-	-	-	1.571	1.571
7	Jaime Mozo Ballacey	7.003.131-0	-	-	-	-	-	9.390	9.390
8	Jorge Peña Collao	8.190.497-9	738	-	-	-	-	15.596	16.334
9	Juan Pablo Aylwin Jofre	6.828.014-1	-	-	-	-	-	7.030	7.030
10	Leonardo Daneri Jones	6.334.547-4	438	-	-	-	-	14.007	14.445
11	Miguel Perez Covarrubias	8.758.037-7	228	-	-	-	-	5.901	6.129
12	Monica Perez Novoa	5.622.233-2	666	-	-	-	-	17.574	18.240
13	Raimundo Rencoret Ríos	7.017.619-K	520	-	-	-	-	18.754	19.274
14	Roberto Pérez Serpa	8.632.497-0	-	-	-	-	-	4.669	4.669
15	Sebastián Ortiz Alarcón	13.670.147-9	438	-	-	-	-	9.338	9.776
16	Verónica Lucero Quiroz	12.640.851-K	-	-	-	-	-	4.669	4.669
17	Victor Cordova Pavez	8.408.525-1	228	-	-	-	-	4.721	4.949
<b>Total</b>			<b>3.994</b>	-	-	-	-	<b>150.286</b>	<b>154.280</b>

N°	Nombre	RUT	Dietas	Participación en Excedentes M\$	Gastos de Representación M\$	30-09-2024			Total M\$
						Viáticos M\$	Regalías M\$	Otros M\$	
1	Daniel Contreras Valle	8.407.189-7	606	-	-	-	-	13.401	14.007
2	Dévara Ávila Palma	12.321.675-K	66	-	-	-	-	13.401	13.467
3	Eugenio Bascuñan Perez de Arce	7.999.439-1	-	-	-	-	-	6.723	6.723
4	Jaime Mozo Ballacey	7003131-0	-	-	-	-	-	5.965	5.965
5	Jorge Peña Collao	8.190.497-9	473	-	-	-	-	11.931	12.404
6	Juan Pablo Aylwin Jofre	6.828.014-1	-	-	-	-	-	6.723	6.723
7	Leonardo Daneri Jones	6.334.547-4	612	-	-	-	-	20.170	20.782
8	Monica Perez Novoa	5.622.233-2	612	-	-	-	-	16.808	17.420
9	Raimundo Rencoret Ríos	7.017.619-K	479	-	-	-	-	16.808	17.287
10	Roberto Pérez Serpa	8.632.497-0	-	-	-	-	-	5.965	5.965
11	Sebastián Ortiz Alarcón	13.670.147-9	612	-	-	-	-	13.446	14.058
12	Verónica Lucero Quiroz	12.640.851-K	-	-	-	-	-	6.723	6.723
<b>Total</b>			<b>3.460</b>	-	-	-	-	<b>138.064</b>	<b>141.524</b>

Estos valores forman parte del ítem gasto de administración del estado de resultados integral.

## MUTUAL DE SEGURIDAD C.CH.C.

Notas a los Estados Financieros

30 de septiembre de 2025 y 2024

### Nota 53 - Pérdidas por Deterioro (Reversiones)

El detalle de las pérdidas por deterioros durante los ejercicios 2025 y 2024, es el siguiente:

Conceptos	30/09/2025			30/09/2024		
	Deterioro M\$	Reversiones M\$	Saldo M\$	Deterioro M\$	Reversiones M\$	Saldo M\$
Deuda Previsional	5.224.623	(3.635.936)	1.588.687	5.231.370	(4.010.281)	1.221.089
Deuda Privada			-			-
Deuda Art. 77 bis	461.530	(165.144)	296.386	2.099.824	(423.697)	1.676.127
Aportes Legales	459.893	(226.474)	233.419	413.746	(177.762)	235.984
Otras cuentas por cobrar	26.142		26.142		(64.665)	(64.665)
<b>Total</b>	<b>6.172.188</b>	<b>(4.027.554)</b>	<b>2.144.634</b>	<b>7.744.940</b>	<b>(4.676.405)</b>	<b>3.068.535</b>

### Nota 54 - Otros Ingresos y otros Egresos

El detalle de los otros ingresos y otros egresos es el siguiente:

#### a) Otros ingresos

Concepto	Tipo (*)	30/09/2025 M\$	30/09/2024 M\$
Seguro obligatorio de accidentes personales (SOAP)	IO	2.134.748	1.978.173
Cotizaciones extraordinarias atrasadas	IO	51	8
Recuperación IVA crédito fiscal	IO	5.355.335	4.762.343
Beneficios prescritos	IO	482.828	151.546
Ingreso reservas medicas años anteriores	IO	-	-
Otros ingresos	IO	1.028.011	603.139
Arriendos	IN	656.835	735.490
Indemnización Siniestros Activo Fijo	IN	141.979	38.405
Utilidad venta activo fijo muebles	IN	830.437	52.241
Otros Ingresos	IN	827.241	553.437
<b>Total</b>		<b>11.457.465</b>	<b>8.874.782</b>

Ingreso Ordinario (IO)

Ingreso no Ordinario (IN)

**MUTUAL DE SEGURIDAD C.CH.C.**

Notas a los Estados Financieros

30 de septiembre de 2025 y 2024

**Nota 54 - Otros Ingresos y otros Egresos (continuación)****b) Otros egresos**

<b>Concepto</b>	<b>Tipo (*)</b>	<b>30/09/2025 M\$</b>	<b>30/09/2024 M\$</b>
Bajas y mermas de inventario	EO	54.419	79.346
Activos dados de Baja	EO	-	-
Aguinaldo navidad y fiestas patrias	EO	223.930	216.058
Otros Egresos	EO	832.448	1.642.977
Intereses Financieros	EN	533.308	613.613
Gastos Bancarios	EN	568.686	561.357
Otros Egresos	EN	9.066	327.245
<b>Total</b>		<b>2.221.857</b>	<b>3.440.596</b>

(\*) Egreso Ordinario (EO)  
(\*) Egreso no Ordinario (EN)

**Nota 55 - Diferencia de Cambio y otras Unidades de Reajuste**

Las diferencias de cambio y las unidades de reajustes abonadas en el estado de resultados se incluyen en las partidas siguientes y por los importes indicados:

<b>Diferencias de Cambios</b>	<b>30/09/2025 M\$</b>	<b>30/09/2024 M\$</b>
Otras utilidades / (pérdidas) – netas	-	-
Ingresos (gastos) financieros - netos	(2.229.503)	1.012.164
<b>Total</b>	<b>(2.229.503)</b>	<b>1.012.164</b>

<b>Unidades de Reajustes</b>	<b>30/09/2025 M\$</b>	<b>30/09/2024 M\$</b>
Inversiones de libre disposición	2.523.294	2.945.701
Inversiones del Fondo de Reserva Eventualidades	346.227	343.626
Inversiones del Fondo de Contingencia	1.152.456	1.164.795
Inversiones del Fondo de Reserva Pensiones	7.579.824	7.796.685
Otros	401.534	2.495
<b>Total</b>	<b>12.003.335</b>	<b>12.253.302</b>

**MUTUAL DE SEGURIDAD C.CH.C.**

Notas a los Estados Financieros

30 de septiembre de 2025 y 2024

**Nota 56 - Otros Ingresos Percibidos - otros Egresos Efectuados****a) Otros ingresos de actividades de la operación**

<b>Conceptos</b>	<b>30/09/2025 M\$</b>	<b>30/09/2024 M\$</b>
Seguros SOAP	2.134.748	1.978.173
Arriendos	656.835	735.490
Cotizaciones extraordinarias atrasadas	51	8
Otros ingresos	525.249	158.094
<b>Total</b>	<b><u>3.316.883</u></b>	<b><u>2.871.765</u></b>

**b) Otros egresos de actividades de la operación**

<b>Conceptos</b>	<b>30/09/2025 M\$</b>	<b>30/09/2024 M\$</b>
Aguinaldos	223.930	216.058
Gastos financieros	300.220	613.613
<b>Total</b>	<b><u>524.150</u></b>	<b><u>829.671</u></b>

**Nota 57 - Otras Fuentes de Financiamiento - otros Desembolsos por Financiamiento****a) Otras fuentes de actividades de financiamiento**

<b>Conceptos</b>	<b>30/09/2025 M\$</b>	<b>30/09/2024 M\$</b>
	-	-
<b>Total</b>	<b><u>-</u></b>	<b><u>-</u></b>

**b) Otros desembolsos de actividades de financiamiento**

<b>Conceptos</b>	<b>30/09/2025 M\$</b>	<b>30/09/2024 M\$</b>
Pago Leasing	811.000	809.000
Arrendamientos bajo NIIF 16	2.981.179	2.590.319
<b>Total</b>	<b><u>3.792.179</u></b>	<b><u>3.399.319</u></b>

**MUTUAL DE SEGURIDAD C.CH.C.**

Notas a los Estados Financieros

30 de septiembre de 2025 y 2024

**Nota 58 - Otros Ingresos de Inversión - otros Desembolsos de Inversión**

**a) Otros ingresos de actividades de inversión**

No existen otros ingresos de actividades de inversión.

**b) Otros desembolsos de actividades de inversión**

Mutual no tiene otros desembolsos de actividades de inversión

# MUTUAL DE SEGURIDAD C.CH.C.

## Notas a los Estados Financieros

30 de septiembre de 2025 y 2024

### Nota 59 – Contingencias

#### a) Pasivos contingentes

Al 30 de septiembre de 2025, Mutual se encuentra involucrada en varios juicios civiles, a raíz del curso normal de sus operaciones:

Fecha Inicio	Causa (DTE/DDO)	Rol	Juzgado	Cuantía M\$	Materia	Estado	Fecha Término	Instrumento de Término (Sentencia/Transacción)	Indemnización M\$
17-10-2018	ABRAHAM VELOZO VELOZO y otros	O-78-2018	1° Juzgado de Letras de Coronel	720.000	Cobertura Ley N° 16.744	Vigente			
14-05-2019	RODRIGO ANTONIO JOSÉ OSSO HERRERA	C-10695-2019	2° JUZGADO CIVIL DE SANTIAGO	1.017.787	Responsabilidad Civil Médica	Vigente			
03-06-2019	MARÍA ANTONIETA MUÑOZ ASTUDILLO	C-10646-2019	19° JUZGADO CIVIL DE SANTIAGO	293.800	Responsabilidad Civil Médica	Vigente			
09-12-2020	JUAN GUILLERMO CARRASCO SOTOMAYOR	C-14049-2020	12° Juzgado Civil de Santiago	500.943	Cobertura Ley N° 16.744	Vigente			
04-05-2021	ISAPRE NUEVA MAS VIDA S.A.	C-162-2021	23° Juzgado Civil de Santiago	303.072	Otros	Vigente			
06-05-2021	NANCY DE LAS MERCEDES RIVERA GUAJARDO	C-832-2021	27° Juzgado Civil de Santiago	200.000	Responsabilidad Civil Médica	Vigente			
29-10-2021	MAGDALENA ESTAY Y OTROS	C-6885-2015	12° Juzgado Civil de Santiago	300.000	Responsabilidad Civil Médica	Vigente			
07-01-2022	OSCAR RAMÓN NOVA OYARCE	C-14360-2015	10° Juzgado Civil de Santiago	340.000	Responsabilidad Civil Médica	Vigente			
21-02-2022	CARLOS ELÍAS VILLEGAS MORAGA y otros	O-14-2022	1° Juzgado de Letras del Trabajo de Coronel	990.000	Cobertura Ley N° 16.744	Vigente			
01-03-2022	RIGOBERTO FLORIDOR CARRILLO JOFRÉ	C-10166-2021	12° Civil de Santiago	645.500	Cobertura Ley N° 16.744	Vigente			
12-05-2022	GLORIA ALEJANDRA MORENO PAREDES	C-824-2022	1° Civil de Puerto Montt	400.000	Responsabilidad Civil Médica	Vigente			
16-08-2022	ORLANDO HERRERA ZEPEDA	C-3560-2022	27° Civil de Santiago	5.150.840	Cobertura Ley N° 16.744	Vigente			
19-05-2023	PEDRO ANTONIO CORTÉS CANCINO	C-995-2023	3° Letras de Arica	602.000	Responsabilidad Civil Médica	Vigente			
24-08-2023	ASTRID SCARLETT ELIZABETH OJEDA MIRANDA	C-9507-2023	27° Juzgado Civil de Santiago	280.000	Responsabilidad Civil Médica	Vigente			
30-08-2023	ANA MARIA VALDIVIA TAPIA y OTROS	C-14324-2023	20° Civil de Santiago	250.000	Cobertura Ley N° 16.744	Vigente			
22-09-2023	VICTOR ALMONACID y otros (252)	O-110-2018	1° Juzgado de Letras de Coronel	7.500.000	Cobertura Ley N° 16.744	Vigente			
26-10-2023	ALEJANDRO CESAR SANCHEZ CANALES	C-15490-2023	4° Civil de Santiago	350.000	Responsabilidad Civil Médica	Vigente			
17-01-2024	JUAN CARLOS RIFFO MUÑOZ	C-16701-2023	18° JUZGADO CIVIL DE SANTIAGO	290.000	Responsabilidad Civil Médica	Vigente			
19-03-2024	JUAN JOSÉ MARTÍN RAMÍREZ GIORDANO Y OTROS	C-806-2024	27° Civil de Santiago	1.623.607	Responsabilidad Civil Médica	Vigente			
04-04-2024	MARTA IVONNE MANRIQUEZ ALVAREZ	C-21525-2023	8° Civil de Santiago	382.800	Responsabilidad Civil Médica	Vigente			
04-06-2024	PORFIRIO PEREZ GUZMAN	C-19253-2023	15° Civil Santiago	340.000	Responsabilidad Civil Médica	Vigente			
26-09-2024	ALEX EDUARDO REYES CAULLAN	C-13413-2024	21° Civil de Santiago	410.000	Responsabilidad Civil Médica	Vigente			
22-10-2024	DANITZA TIMANA FARIAS	C-4243-2024	1° Letras Iquique	200.000	Responsabilidad Civil Médica	Vigente			
28-11-2024	PICE SpA	C-12578-2024	12° Juzgado Civil de Santiago	290.000	Responsabilidad Civil Contractual	Vigente			
07-02-2025	HEBERT COLQUE AGUILAR	C-5053-2024	1° Civil Antofagasta	255.000	Responsabilidad Civil Médica	Vigente			
22-04-2025	TRANSPORTE PRIVADO DE PERSONAS Y FLETEMENTO DE MERCADERIAS RONALD LEONARDO GUTIERREZ IBAÑEZ EIRL	C-243-2025	1° Civil Talcahuano	236.167	Responsabilidad Civil Contractual	Vigente			
09-06-2025	Nelson Medina Pérez	C-5508-2025	23° Civil Santiago	898.395	Cobertura Ley N° 16.744	Vigente			
27-08-2025	KAREN MARGARITA TELLO MADARIAGA	O-3128-2023	1° Juzgado de Letras del Trabajo de Santiago	857.520	Responsabilidad Civil Médica	Vigente			
01-10-2025	KAREN TRONCOSO RETAMAL Y OTROS	C-11440-2025	22° Juzgado Civil de Santiago	410.000	Responsabilidad Civil Médica	Vigente			
45945	CRISTIAN JESUS MIRANDA MERCADO Y OTROS	C-2991-2025	1° Civil de Iquique	600.000	Responsabilidad Civil Médica	Vigente			
2019	4			142.075					
2020	2			270.000					
2021	7			875.156					
2022	6			391.316					
2023	4			398.939					
2024	5			358.600					
2025	6			477.380					

## MUTUAL DE SEGURIDAD C.CH.C.

Notas a los Estados Financieros

30 de septiembre de 2025 y 2024

### Nota 59 – Contingencias (Continuación)

#### a) Activos contingentes

Al 30 de septiembre de 2025 Mutual no posee activos contingentes.

### Nota 60 - Compromisos

Mutual tiene reflejados en sus estados financieros los compromisos adquiridos con sus acreedores y sus colaboradores.

### Nota 61 - Combinaciones de Negocios

Mutual no realizó operaciones de combinación de negocios durante los ejercicios 2025 y 2024.

### Nota 62 - Transacciones con partes relacionadas

Las transacciones que se detallan a continuación se realizaron con partes vinculadas:

#### a) Venta de bienes y prestación de servicios

	30/09/2025 M\$	30/09/2024 M\$
<b>Venta de bienes</b>		
Mutual de Seguridad Asesorías S.A.		-
Servicios de Comunicación Médica		-
<b>Dividendos</b>		
Servicio de Comunicación Médica S.A.	286.476	24.646
Mutual de Seguridad Asesorías S.A.	536.976	3.401.544
<b>Prestación de servicios</b>		
Mutual de Seguridad Asesorías S.A.	83.051	104.660
Servicio Comunicación Medica Mutual de Seguridad	452.470	408.135
Mutual de Seguridad Capacitación S.A.	30.059	63.555

**MUTUAL DE SEGURIDAD C.CH.C.**

Notas a los Estados Financieros

30 de septiembre de 2025 y 2024

**Nota 62 - Transacciones con partes relacionadas (continuación)**

Las transacciones que se detallan a continuación se realizaron con partes vinculadas: (continuación)

**b) Compra de bienes y servicios**

Concepto	30/09/2025 M\$	30/09/2024 M\$
<b>Compra de bienes</b>		
Mutual de Seguridad Asesorías S.A.		-
Servicio de Comunicaciones Médicas S.A.		-
<b>Compra de servicios</b>		
Mutual de Seguridad Asesorías SA.	17.689.630	20.649.587
Servicio de Comunicaciones Médicas S.A.	1.768.766	1.692.540
Mutual de Capacitación S.A.	1.172.422	4.110.766
<b>Aportes</b>		
Corp. del Bienestar del Personal de Mutual de Seguridad C.Ch.C.	714.689	624.712
Corp.de Benef.por Término de Contrato Pers Mutual De Seguridad.	1.211.164	1.115.599

**c) Compensaciones al personal directivo clave y administrador**

Remuneraciones Recibidas por el Personal Clave de la Gerencia	30/09/2025 M\$	30/09/2024 M\$
Salarios	1.651.205	1.335.853
Honorarios de administradores	-	-
Correcciones de valor y beneficios no monetarios	-	-
Beneficios a corto plazo para los empleados	-	-
Beneficios post empleo	-	-
Otros beneficios a largo plazo	-	-
Beneficios por terminación	-	-
Total remuneraciones recibidas por el personal clave	<u>1.651.205</u>	<u>1.335.853</u>

**c) Compensaciones al personal directivo clave y administrador (continuación)**

Los principales ejecutivos de Mutual, corresponde a los siguientes:

Cargo	N° de Ejecutivos
Directorio	6
Gerentes	9
Total	<u>15</u>

**MUTUAL DE SEGURIDAD C.CH.C.**

Notas a los Estados Financieros

30 de septiembre de 2025 y 2024

**Nota 62 - Transacciones con partes relacionadas (continuación)**

**d) Saldos al cierre derivados de ventas y compras de bienes y servicios**

<b>Conceptos</b>	<b>30/09/2025</b> <b>M\$</b>	<b>30/09/2024</b> <b>M\$</b>
Cuentas por cobrar a entidades relacionadas (Nota 14)	341.835	255.087
Parientes cercanos de la dominante última		
Cuentas por pagar a entidades relacionadas (Nota 31)	4.307.479	4.767.649
Dominante inmediata	-	-
Entidad Controlada por el personal directivo clave	-	-
	<u>                    </u>	<u>                    </u>

Las cuentas por cobrar a partes vinculadas surgen de transacciones de venta y tienen vencimiento dos meses después de la fecha de la venta. Las cuentas por cobrar no están aseguradas y no devengan ningún interés.

**e) Préstamos a partes vinculadas**

**Préstamos a Administradores, Personal Directivo y sus Familiares**

	<b>30/09/2025</b> <b>M\$</b>	<b>31/12/2024</b> <b>M\$</b>
Saldo inicial	-	-
Préstamos concedidos durante el ejercicio	-	-
Amortizaciones recibidas de préstamos	-	-
Intereses cargados	-	-
Intereses abonados	-	-
Saldo final	<u>                    </u>	<u>                    </u>

**Préstamos a Asociadas**

	<b>30/09/2025</b> <b>M\$</b>	<b>31/12/2024</b> <b>M\$</b>
Saldo inicial	-	-
Préstamos concedidos durante el ejercicio : RCR SA	-	-
Amortizaciones recibidas de préstamos	-	-
Intereses cargados	-	-
Intereses abonados	-	-
Saldo final	<u>                    </u>	<u>                    </u>

**Préstamos Totales a partes Vinculadas**

	<b>30/09/2025</b> <b>M\$</b>	<b>31/12/2024</b> <b>M\$</b>
Saldo inicial	-	-
Préstamos concedidos durante el ejercicio : RCR SA	-	-
Amortizaciones recibidas de préstamos	-	-
Intereses cargados : RCR SA	-	-
Intereses abonados	-	-
Saldo final	<u>                    </u>	<u>                    </u>

**MUTUAL DE SEGURIDAD C.CH.C.**

Notas a los Estados Financieros

30 de septiembre de 2025 y 2024

**Nota 63 - Negocios Conjuntos**

Las participaciones en negocios conjuntos se integran por el método de participación. El grupo participa en las entidades controladas conjuntamente que se detallan a continuación:

<b>Entidad Patrimonial</b>	<b>Participación %</b>
	-

**Información financiera resumida de negocios conjuntos****Al 30 de septiembre de 2025**

	<b>Suma de Activos M\$</b>	<b>Suma de Pasivos M\$</b>
Corrientes de negocios conjuntos	-	-
No corrientes de negocios conjuntos	-	-
<b>Total de negocios conjuntos</b>	<b>-</b>	<b>-</b>
Suma de ingresos ordinarios de negocios		-
Suma de gastos de negocios conjuntos		-
<b>Suma de la pérdida neta de negocios conjuntos</b>		<b>-</b>

**Al 30 de septiembre de 2024**

	<b>Suma de Activos M\$</b>	<b>Suma de Pasivos M\$</b>
Corrientes de negocios conjuntos	-	-
No corrientes de negocios conjuntos	-	-
<b>Total de negocios conjuntos</b>	<b>-</b>	<b>-</b>
Suma de ingresos ordinarios de negocios		-
Suma de gastos de negocios conjuntos		-
<b>Suma de la pérdida neta de negocios conjuntos</b>		<b>-</b>

## MUTUAL DE SEGURIDAD C.CH.C.

Notas a los Estados Financieros

30 de septiembre de 2025 y 2024

### Nota 64 - Sanciones

Las sanciones aplicadas al 30 de septiembre de 2025 se detallan a continuación:

Corr.	Descripciones	Fecha de Resolución	N° de Resolución	Fecha de Notificación	Reclamada Judicialmente
	<b>SEREMI</b>				
1	Infracción al código sanitario - Agencia Rancagua F-117 FOLIO - 149376 AMBITO SALUD OCUPACIONAL	14-11-2024	250601319	20-01-2025	NO
2	Infracción al código sanitario - Agencia Antofagasta F-117 FOLIO - 704164 AMBITO SALUD OCUPACIONAL	20-05-2025	2502450	20-05-2025	NO
3	Infracción al código sanitario - Agencia Iquique F-117 FOLIO - 205472 AMBITO SALUD OCUPACIONAL	25-04-2025	25133281	25-04-2025	NO
4	Infracción al código sanitario - Agencia Antofagasta F-117 FOLIO - 705271 AMBITO SALUD OCUPACIONAL	28-05-2025	2502465	28-05-2025	NO
5	Infracción al código sanitario - Agencia Valdivia F-117 FOLIO - 702714 AMBITO ALIMENTOS	06-05-2025	2514450	06-05-2025	NO
6	Infracción al código sanitario - Agencia Arica F-107 FOLIO 1749744315 Motivo acoger parcialmente el recurso de reposición deducido por el prestador en contra de la Resolución Exenta IF/N° 175	02-01-2024	26	12-06-2025	NO
7	Infracción al código sanitario - Agencia Copiapo F-117 FOLIO 708610 AMBITO PRESTADORES DE SALUD/ PROFESIONES MEDICAS	16-06-2025	25034026	16-06-2025	NO
8	Infracción al código sanitario - Agencia Metropolitana F-117 FOLIO 690742 AMBITO SALUD OCUPACIONAL	09-07-2025	25135463	10-07-2025	NO
9	Infracción al código sanitario - Agencia Metropolitana F-117 FOLIO 701479 AMBITO SALUD OCUPACIONAL	13-07-2025	25135472	13-07-2025	NO
10	Infracción al código sanitario - Agencia Chillan F-117 FOLIO 168328 AMBITO SALUD OCUPACIONAL	25-03-2025	2516036	14-07-2025	NO

## MUTUAL DE SEGURIDAD C.CH.C.

Notas a los Estados Financieros

30 de septiembre de 2025 y 2024

### Nota 64 - Sanciones

Las sanciones aplicadas al 30 de septiembre de 2025 se detallan a continuación

Corr.	Descripciones	Fecha de Resolución	N° de Resolución	Fecha de Notificación	Reclamada Judicialmente
DIRECCION DEL TRABAJO					
1	Infracción Código del Trabajo F-42 FOLIO 3527242872 No exhibir toda la documentación necesaria para efectuar conciliación.	14-11-2024	352724287	20-01-2025	NO
2	Infracción Código del Trabajo F-42 FOLIO 3527242871 No comunicar personalmente o por escrito al trabajador el término de contrato de trabajo en el plazo establecido.	14-11-2024	352724287	20-01-2025	NO
3	Infracción Código del Trabajo F-42 FOLIO 8808240161 No llevar correctamente registro de asistencia y determinación de las horas de trabajo.	14-10-2024	88082416	28-01-2025	NO
4	Infracción Código del Trabajo F-42 FOLIO 8382242061 No comparecer a citación de la Dirección del Trabajo.	11-10-2024	838224206	28-01-2025	NO
5	Infracción Código del Trabajo F-42 FOLIO 3906240841 No exhibir toda la documentación necesaria para efectuar conciliación.	15-07-2024	39062484	28-01-2025	NO
6	Infracción Código del Trabajo F-42 FOLIO 1211240411 No otorgar el descanso reparatorio a los trabajadores de establecimientos de salud de farmacia y almacenes farmaceuticos.	27-08-2024	12112441	04-08-2025	NO
7	Infracción Código del Trabajo F-42 FOLIO 3906240841 No exhibir toda la documentación necesaria para efectuar conciliación.	11-10-2024	838224206	28-01-2025	NO
8	Infracción Código del Trabajo F-42 FOLIO 3906240841 No exhibir toda la documentación necesaria para efectuar conciliación.	11-10-2024	838224206	28-01-2025	NO

# MUTUAL DE SEGURIDAD C.CH.C.

## Notas a los Estados Financieros

30 de septiembre de 2025 y 2024

### Nota 65 - Hechos Posteriores

Entre el 30 de septiembre de 2025 y a la fecha de emisión de estos estados financieros no existen hechos posteriores.

### Nota 66 - Hechos Relevantes

**04.03.2025:** Informa como Hecho Relevante, la nueva estructura organizacional de Mutual de Seguridad CChC, implementada a partir de ayer 03 de marzo de 2025:

A partir del 03 de marzo se incorporó a Mutual de Seguridad, don Manuel Muñoz Lorca, quien ocupará el cargo de Gerente de Asuntos Jurídicos y Fiscal, encabezando la nueva "Gerencia de Asuntos Jurídicos y Gobernanza". Esta nueva Gerencia, tiene dependencia directa del Directorio de Mutual, contiene dentro de su estructura a la Gerencia de Asuntos Legales, a cargo de doña Soledad Elizalde Aldana, a la Subgerencia de Gestión de Riesgos, a cargo de doña Cindy Ramos Miranda, y al área de Gobiernos Corporativos y Cumplimiento, a cargo de don Rodrigo Marín Soto, la que a contar de esta fecha pasa a denominarse "Gerencia de Gobierno Corporativo y Cumplimiento" y el señor Marín pasa a ocupar el cargo de "Gerente de Gobierno Corporativo y Cumplimiento".

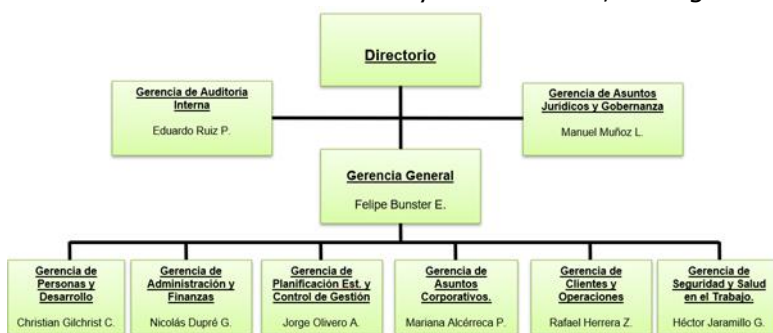
De esta forma, a partir de las modificaciones antes indicadas, el organigrama de Mutual de Seguridad CChC, queda de la siguiente manera:

#### 1.- Gerencias con dependencia directa del Gerente General:

- Gerencia de Administración y Finanzas, a cargo de don Nicolás Dupré Graide.
- Gerencia de Seguridad y Salud en el Trabajo, a cargo de don Héctor Jaramillo Gutiérrez.
- Gerencia de Asuntos Corporativos, a cargo de doña Mariana Alcérreca Picart.
- Gerencia de Personas y Desarrollo, a cargo de don Christian Gilchrist Correa.
- Gerencia de Planificación Estratégica y Control de Gestión, a cargo de don Jorge Olivero Aliaga.
- Gerencia de Clientes y Operaciones, a cargo de don Rafael Herrera Zavala.

#### 2.- Gerencias con dependencia del Directorio de Mutual:

- Gerencia de Auditoría Interna, a cargo de don Eduardo Ruiz Palma.
- Gerencia de Asuntos Jurídicos y Gobernanza, a cargo de don Manuel Muñoz Lorca.



## MUTUAL DE SEGURIDAD C.CH.C.

Notas a los Estados Financieros

30 de septiembre de 2025 y 2024

### Nota 66 - Hechos Relevantes, continuación

**31.03.2025:** Informa como Hecho Relevante que con motivo del término del contrato de arrendamiento que Mutual mantenía con empresas Red Salud respecto del inmueble ubicado en el Centro Comercial Parque Arauco, comuna de Vitacura, en que funcionaba nuestro Centro de Evaluación del Trabajo (CET Parque Arauco), a partir del día 28 de marzo dicho CET cerró sus operaciones.

Por lo anterior, informamos a usted que a partir de hoy lunes 31 de marzo, las atenciones que brindaba el mencionado CET, han sido trasladadas al Centro de Evaluación del Trabajo Providencia, ubicado en las dependencias de Avenida Pedro de Valdivia N°438 piso 2, en horario de atención de 08:00 a 16:30 horas. Lo anterior, mientras se habilitan las dependencias del nuevo CET Oriente, ubicado en las próximas instalaciones del nuevo Centro de Atención Mutual (CAM Oriente) de Avenida Apoquindo N°4.768.

Finalmente, informamos a usted que hemos comunicado esta situación a nuestros pacientes y empresas adherentes con la debida anticipación, así como los horarios de atención del CET Providencia, a fin de evitar cualquier tipo de contingencia.

**11.06.2025:** Informa como Hecho Relevante que entre marzo y junio del presente año, se desarrolló el proceso de elección de Directorio de Mutual de Seguridad CChC para el período Estatutario julio 2025 - junio 2028. Este proceso se inició el 27 de febrero de 2025 con la designación de la Comisión Electoral por parte de nuestro Directorio, culminando el día de hoy 11 de junio de 2025, mediante la proclamación por parte de la Junta General Ordinaria de Adherentes de Mutual de Seguridad CChC, de los directores en representación de las empresas adherentes señores Raimundo Rencoret Ríos, Mónica Pérez Novoa y Miguel Pérez Covarrubias como directores titulares y de los señores Jaime Mozó Ballacey, Caroline Vender Herrera y Juan Pablo Aylwin Jolfre, como directores suplentes.

Asimismo, informo a usted que en representación de los trabajadores afiliados, resultaron elegidos la señora Dévora Ávila Palma y los señores Víctor Córdova Pavez y Jorge Peña Collao, como directores titulares, y los señores Daniel Contreras Valle, Cristián Carvajal López y Francisco Dosque Concha como directores suplentes.

**11.06.2025:** Informa como Hecho Relevante que con fecha 11 de junio de 2025, Mutual ha sido notificada de demanda de indemnización de perjuicios, Rol C-5508-2025, del 23° Juzgado Civil de Santiago, por un monto total de \$898.394.520.

**04.07.2025:** Informa como Hecho Relevante, que por Carta GCYC 0011/2025 de fecha 11 de junio de 2025, informamos a esa Superintendencia el resultado de la elección de Directorio de Mutual de Seguridad CChC para el período 2025 - 2028. En esta oportunidad, informamos que en sesión de Directorio Extraordinaria N°1-2025, de fecha 04 de julio de 2025, se constituyó el nuevo Directorio de Mutual, resultando elegido como Presidente del Directorio don Raimundo Rencoret Ríos.

**27.08.2025:** Informa como Hecho Relevante, que con fecha 27 de agosto de 2025, Mutual ha sido notificada de demanda de indemnización de perjuicios, RIT O-3128-2023, del 1° Juzgado Laboral de Santiago, por un monto total de \$857.520.000.

## MUTUAL DE SEGURIDAD C.CH.C.

Notas a los Estados Financieros

30 de septiembre de 2025 y 2024

### Nota 66 - Hechos Relevantes, continuación

**01.10.2025:** Informa como Hecho Relevante, que con fecha 01 de octubre de 2025, Mutual ha sido notificada de demanda de indemnización de perjuicios, C-11440-2025, del 22° Juzgado Civil de Santiago, por un monto total de \$410.000.000.

**17.10.2025:** Informa como Hecho Relevante, que con fecha 17 de octubre de 2025, Mutual ha sido notificada de demanda de indemnización de perjuicios, C-2991-2025, del 1° Juzgado de Letras de Iquique, por un monto total de \$600.000.000.

# MUTUAL DE SEGURIDAD C.CH.C.

## Notas a los Estados Financieros

30 de septiembre de 2025 y 2024

### Análisis Razonado

Se presenta cuadro con los principales indicadores financieros comparativos al 30 de septiembre de 2025 y 31 de diciembre de 2024.

			Año 2025	Año 2024
Liquidez	Prueba Acida	Act. Ctes. - Inventario	3,39	3,49
		Pas. Ctes.		
	Liquidez	Activo Corriente	3,42	3,53
Pasivo Corriente				
Solvencia	Total Activos	1,75	1,71	
	Total Pasivos			
Endeudamiento	Razon de Endeudamiento	Total Pasivo Exigible	1,33	1,42
		Patrimonio		
	Porción de la Deuda	Pasivo Corriente	0,22	0,22
		Total Pasivo Exigible		
		Pasivo No Corriente	0,78	0,78
Rentabilidad	ROA	Utilidad	3,82%	4,36%
		Total Activos		
	ROE	Utilidad	8,93%	10,54%
		Patrimonio		

(\*) Rentabilidad calculada en base al Excedente del ejercicio

### Estado de situación financiera MM\$

BALANCE MM\$	2025	2024	Variación	%
ACTIVO CORRIENTE	416.094	403.527	12.567	3,11%
ACTIVOS NO CORRIENTE	537.451	494.764	42.687	8,63%
<b>TOTAL ACTIVOS</b>	<b>953.546</b>	<b>898.291</b>	<b>55.254</b>	<b>6,15%</b>
PASIVOS CORRIENTES	121.502	114.393	7.109	6,21%
PASIVOS NO CORRIENTES	423.590	412.103	11.488	2,79%
<b>TOTAL PASIVOS</b>	<b>545.093</b>	<b>526.496</b>	<b>18.597</b>	<b>3,53%</b>
<b>PATRIMONIO</b>	<b>408.453</b>	<b>371.796</b>	<b>36.657</b>	<b>9,86%</b>
<b>TOTAL PASIVO + PATRIMONIO</b>	<b>953.546</b>	<b>898.291</b>	<b>55.254</b>	<b>6,15%</b>

Mutual cuenta con:

- Activos totales de MM\$953.546 al 30 de septiembre de 2025, estos activos aumentaron en un 6,15% con respecto a diciembre de 2024 (+MM\$55.254), lo cual se debe principalmente a aumentos de Activos financieros a costo amortizado y valor razonable por +MM\$30.079. Los indicadores de liquidez corriente y de prueba ácida presentan variaciones respecto a diciembre 2024 debido a un aumento de los pasivos corrientes de un 6,21%.
- Pasivos totales de MM\$545.093 al 30 de septiembre de 2025, los cuales aumentaron un 3,53% respecto a diciembre de 2024 (+MM\$18.597), lo cual se debe principalmente a aumentos de las reservas por +MM\$9.759.

# MUTUAL DE SEGURIDAD C.CH.C.

## Notas a los Estados Financieros

30 de septiembre de 2025 y 2024

### Análisis Razonado, continuación

Las reservas tuvieron un aumento neto de +MM\$11.111, principalmente por las reservas de capitales. Comparativo al 30 de septiembre de 2025 y diciembre 2024 MM\$:

	sept-25	dic-24	diferencia	variación
Capitales representativos de pensiones vigentes	391.016	381.257	9.760	2,56%
Reserva por prestaciones médicas por otorgar	24.483	23.525	958	4,07%
Reserva por subsidios por pagar	3.486	3.194	292	9,16%
Reservas por indemnizaciones por pagar	1.704	1.487	216	14,54%
Reserva de siniestros ocurridos y no reportados (IBNR)	1.232	1.346	-115	-8,51%
<b>Total</b>	<b>421.921</b>	<b>410.809</b>	<b>11.111</b>	<b>2,70%</b>

- El Patrimonio neto aumentó en un +9,86% entre septiembre 2025 y diciembre 2024 (+MM\$36.657), explicado principalmente por el excedente del ejercicio.

### Estado de Resultado

Comparativo al 30 de septiembre de 2025 y 2024 MM\$.

EERR MM\$	2025	2024	2025 vs 2024	
			Var. \$	Var. %
INGRESOS ORDINARIOS	438.358	395.603	42.755	10,8%
EGRESOS ORDINARIOS	-431.472	-394.742	-36.731	9,3%
<b>MARGEN BRUTO</b>	<b>6.885</b>	<b>861</b>	<b>6.024</b>	<b>699,4%</b>
OTROS INGRESOS	40.508	35.022	5.486	15,7%
OTROS EGRESOS	-10.920	-4.198	-6.722	160,1%
<b>TOTAL OTROS</b>	<b>29.588</b>	<b>30.824</b>	<b>-1.237</b>	<b>-4,0%</b>
<b>EXCEDENTE (DÉFICIT) DEL EJERCICIO</b>	<b>36.473</b>	<b>31.686</b>	<b>4.787</b>	<b>15,1%</b>
UTILIDAD(PERDIDA) ACTUARIAL	-540	-15		
<b>RESULTADO INTEGRAL</b>	<b>35.933</b>	<b>31.671</b>	<b>4.262</b>	<b>13,5%</b>
% Margen Bruto	1,44%	0,20%		
% Margen Integral	7,50%	7,35%		
EBITDA	4,81%	3,34%		
Margen EBITDA	21.082	13.230		

El margen bruto de Mutual de Seguridad a septiembre 2025 es de MM\$6.885 mostrando una mejora de MM\$6.024 con respecto al resultado comparable del mismo periodo 2024, mientras que el excedente del ejercicio asciende a MM\$36.473, mayor en MM\$4.787 comparado al 2024. Al 30 de septiembre de 2025 los ingresos ordinarios registraron un aumento de un +10,8% y los egresos ordinarios aumentaron en un 9,3%, lo anterior principalmente dado por:

- Ingresos ordinarios:

	sept-25	sept-24	diferencia	variación
Ingresos por Cotización Basica	228.546	208.522	20.024	9,60%
Ingresos por cotización Adicional	129.120	119.363	9.757	8,17%
Venta de servicios medicos a terceros	62.365	50.831	11.534	22,69%
<b>Total</b>	<b>420.032</b>	<b>378.716</b>	<b>41.315</b>	<b>10,91%</b>

## MUTUAL DE SEGURIDAD C.CH.C.

### Notas a los Estados Financieros

30 de septiembre de 2025 y 2024

#### Análisis Razonado, continuación

- Aumento de Ingresos por cotizaciones totales respecto a septiembre de 2024 de MM\$29.362 (8,87%). La cobertura de trabajadores protegidos promedio aumento en 2.53% (+57.956)

Promedio anual	sept-25	sept-24	diferencia	variación
Trabajadores protegidos	2.344.244	2.286.288	57.956	2,53%

#### • Egresos ordinarios:

	sept-25	sept-24	diferencia	variación
Subsidios	48.976	44.071	4.905	11,13%
Indemnizaciones	5.579	6.178	- 600	-9,70%
Pensiones	25.255	24.234	1.021	4,21%
Prestaciones médicas	159.787	157.152	2.635	1,68%
Prestaciones preventivas de riesgos	79.499	67.537	11.962	17,71%
Variación de los capitales representativos	9.760	7.451	2.308	30,98%
Administración	22.979	19.808	3.172	16,01%
Funciones Técnicas	11.784	10.794	991	9,18%
<b>Total</b>	<b>363.620</b>	<b>337.225</b>	<b>26.395</b>	<b>7,83%</b>

- Los gastos en gastos por beneficios económicos (Subsidios, Indemnizaciones y pensiones) aumentaron MM\$5.327 con respecto a septiembre 2024 (+7,15%).
- Los gastos de prestaciones médicas y prestaciones preventivas de riesgos aumentaron MM\$14.598 con respecto a septiembre 2024 (+6,50%).
- Los gastos de administración y funciones técnicas aumentaron en MM\$4.162 respecto a septiembre 2024 (+13.60%)



## DECLARACION DE RESPONSABILIDAD

Estados Financieros al 30 de septiembre de 2025

Razón Social : Mutua de Seguridad CChC






RUT : 70.285.100-9

En cumplimiento de lo dispuesto por la Superintendencia de Seguridad Social, con fecha 14 de noviembre de 2025, los abajo firmantes, en su calidad de directores que representan la mayoría requerida por los estatutos sociales para la adopción de acuerdos y el Gerente General, se declaran responsables respecto de la veracidad de la información incorporada en el presente informe Trimestral sobre los Estados Financieros de Mutua de Seguridad CChC al 30 de septiembre de 2025, de acuerdo al siguiente detalle:

CONSOLIDADO (X)      INDIVIDUAL (X)

1. Identificación
2. Estados Financieros
  - a) Estado de Situación Financiera Clasificado
  - b) Estado de Resultados por Función
  - c) Estado de Resultados Integral
  - d) Estado de Cambios en el Patrimonio Neto
  - e) Estado de Flujo de Efectivo Directo
  - f) Notas Explicativas a los Estados Financieros
  - g) Balance de Comprobación y Saldos
3. Hechos Relevantes
4. Análisis Razonado de los Estados Financieros

RUT	NOMBRE	CARGO	FIRMA
7.017.619-K	RAIMUNDO RENCORET RÍOS	PRESIDENTE	
5.622.233-2	MÓNICA PÉREZ NOVOA	DIRECTORA EMPRESARIAL	
8.758.037-7	MIGUEL PÉREZ COVARRUBIAS	DIRECTOR EMPRESARIAL	
12.321.675-K	DÉVORA ÁVILA PALMA	DIRECTORA LABORAL	

8.190.497-9	JORGE PEÑA COLLAO	DIRECTOR LABORAL	
8.408.525-1	VÍCTOR CÓRDOVA PAVEZ	DIRECTOR LABORAL	
14.506.537-2	FELIPE BUNSTER ECHENIQUE	GERENTE GENERAL	
14.047.787-7	NICOLAS DUPRE GRAIDE	GERENTE DE ADMINISTRACIÓN Y FINANZAS	
9.840.585-2	ÓSCAR GODOY BELLO	CONTADOR	

Santiago, 14 de noviembre de 2025.